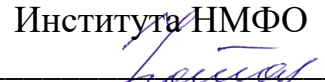


Утверждаю  
Заведующий кафедрой  
лучевой, функциональной и  
лабораторной диагностики  
Института НМФО  
 Лютая Е.Д.

Расписание лекционных занятий на кафедре лучевой, функциональной и  
лабораторной диагностики в 2025-2026 учебном году

по дополнительной профессиональной программе  
повышения квалификации


«Комплексная ультразвуковая диагностика заболеваний молочной железы»

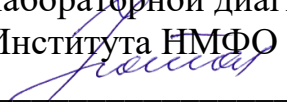
с 06.10.2025 г. по 20.10.2025 г.

№	Тема	Дата	Время проведения	Ф.И.О преподавателя
1	Анатомия и физиология молочных желез	06.10	10.00-12.00	Лютая Е.Д.
2	Лучевые методы исследований молочных желез	07.10	10.00-12.00	Лютая Е.Д.
3	Методики ультразвуковой маммографии.	08.10	10.00-12.00	Лютая Е.Д.
4	Нормальная ультразвуковая анатомия молочных желез и регионального лимфооттока.	09.10	10.00-12.00	Кириллова С. Н.
5	Ультразвуковая диагностика дисгормональных изменений молочных желез	10.10	10.00-12.00	Кириллова С. Н.
6	Ультразвуковая диагностика воспалительных заболеваний и травм молочных желез.	11.10	10.00-12.00	Кириллова С. Н.
7	Ультразвуковая диагностика доброкачественных	13.10	10.00-12.00	Кириллова С. Н.

	опухолей молочных желез			
8	Лучевая диагностика злокачественных опухолей молочных желез	14.10	10.00-12.00	Кириллова С. Н.
9	Применение международной классификации BI-RADS в интерпретации результатов ультразвукового исследования молочных желез.	15.10	10.00-12.00	Кириллова С. Н.

Руководитель образовательной программы

 Любая Е.Д.

Утверждаю  
Заведующий кафедрой  
лучевой, функциональной и  
лабораторной диагностики  
Института НМФО  
 Любая Е.Д.

Расписание семинарских занятий на кафедре лучевой, функциональной и  
лабораторной диагностики в 2025-2026 учебном году

по дополнительной профессиональной программе  
повышения квалификации


«Комплексная ультразвуковая диагностика заболеваний молочной железы»

с 06.10.2025 г. по 20.10.2025 г.

№	Тема	Дата	Время проведения	Ф.И.О преподавателя
1	Техника ультразвукового сканирования молочной железы в В-режиме.	06.10	12.00-14.00	Чигиринский Э. Л.
2	Оценка ультразвуковой картины возрастных изменений молочной железы	07.10	12.00-16.00	Чигиринский Э. Л.
3	Ультразвуковая картина дисгормональных и воспалительных изменений молочных желез	08.10	12.00-14.00	Чигиринский Э. Л.
4	Оценка регионального лимфотического оттока	09.10	12.00-14.00	Чигиринский Э. Л.
5	Дифференциальная диагностика злокачественных и доброкачественных образований	10.10	12.00-14.00	Чигиринский Э. Л.

	молочной железы			
6	Дифференциальная диагностика злокачественных образований. Применение международной классификации BI-RADS	11.10	12.00-16.00	Чигиринский Э. Л.
7	Техника пункционной биопсии молочной железы под ультразвуковым контролем.	13.10	12.00-14.00	Чигиринский Э. Л.
8	Итоговая аттестация	20.10	9.00-11.00	

Руководитель образовательной программы

 Любая Е.Д .