


ФЕДЕРАЛЬНОЕ ГОСУДАРСТВЕННОЕ
БЮДЖЕТНОЕ ОБРАЗОВАТЕЛЬНОЕ УЧРЕЖДЕНИЕ
ВЫСШЕГО ОБРАЗОВАНИЯ
«ПЕРМСКИЙ ГОСУДАРСТВЕННЫЙ МЕДИЦИНСКИЙ
УНИВЕРСИТЕТ ИМЕНИ АКАДЕМИКА Е.А. ВАГНЕРА»
МИНИСТЕРСТВА ЗДРАВООХРАНЕНИЯ
РОССИЙСКОЙ ФЕДЕРАЦИИ
(ФГБОУ ВО ПГМУ им. академика Е.А. Вагнера
Минздрава России)
ИНН 5902290120/КПП 590201001
ОГРН 1025900528873
ОКПО 01963404 ОКТМО 57701000
614990, г. Пермь, ул. Петропавловская, 26
Тел. (342) 217-20-20, факс (342) 217-20-21
телефон для справок (342) 212-04-04
E-mail: rector@psma.ru

УТВЕРЖДАЮ
Проректор по научной деятельности
ФГБОУ ВО ПГМУ
им. академика Е.А. Вагнера
Минздрава РФ,
Д.М.Н., доцент
Логина Наталья Павловна



Логина

27.02.2024 № *1099*

На № *44/1с* от *27.02.2024* «*27*» *февраля*. 2024 г.

ОТЗЫВ ВЕДУЩЕЙ ОРГАНИЗАЦИИ

о научно-практической значимости диссертационной работы
Кроман Юлиана Олеговича на тему: «Оптимизация лечения
анкилоглоссии в детском возрасте», представленной на соискание
ученой степени кандидата медицинских наук по специальности 3.1.7. –
«Стоматология» (медицинские науки) в диссертационный совет
21.2.005.03, созданный при федеральном государственном бюджетном
образовательном учреждении высшего образования «Волгоградский
государственный медицинский университет» Министерства
здравоохранения Российской Федерации

Актуальность выполненного исследования

Диссертационная работа Кроман Юлиана Олеговича посвящена разработке оптимальных подходов к лечению различных типов анкилоглоссии у детей на основе современного клинико-эпидемиологического исследования.

Актуальность выполненного диссертационного исследования связана как с высокой распространенностью такой аномалий развития как анкилоглоссия, так и выраженными анатомо-функциональными нарушениями в оро-фациальной системе детей при данном виде патологии. Немаловажным является и тот факт, что на сегодняшний день отсутствует единый подхода к вопросам диагностики, планирования и проведения лечения у детей различных возрастных групп. Все вышесказанное послужило основанием к постановке научно-обоснованной цели диссертационного

исследования – оптимизации лечения детей с анкилоглоссией путем обоснования выбора метода хирургической коррекции в зависимости от типа укорочения уздечки языка.

По данным современных источников литературы известно, что хирургическое лечение данной аномалии можно проводить в любом возрастном периоде развития зубочелюстной системы, при этом большинство авторов подчеркивают, что целесообразно проводить этот метод лечения в периоде прикуса временных зубов. Широко используемыми для устранения укорочения уздечки языка на сегодняшний день являются как рассечение/ иссечение уздечки языка с последующим ушиванием раны, так и методики с использованием лазерных технологий. Немаловажным аспектом, который характеризует представленное диссертационное исследование – это комплексный подход к вопросам диагностики, лечения и проведения реабилитационных мероприятий, в которых участвуют врачи стоматологи различного профиля – хирурги, ортодонты и детские стоматологи, а также представители немедицинской специальности – логопеды-дефектологи.

Все вышесказанное свидетельствует об актуальности представленного диссертационного исследования как с позиции обоснования оптимального возраста пациента при лечении анкилоглоссии, так и уменьшения степени тяжести морфо-функциональных проявлений в зубочелюстной системе у пациентов с данной патологией.

Связь с планом соответствующих отраслей науки

Диссертационная работа была выполнена в соответствии с основным планом научно-исследовательской работы ФГБОУ ВО ВолгГМУ Минздрава России в период с 2018 по 2022 г.г. Номер государственной регистрации темы АААА-А17-117062010057-8 от 01.06.2017.

Степень обоснованности научных положений, выводов и рекомендаций, сформулированных в диссертации основана на выборе правильного дизайна работы, в частности, совершенно обоснованно было проведено ретроспективное исследование, в котором было проанализировано

506 случаев оперативного лечения анкилоглоссии, отдаленные результаты оценены у 129 детей. Было установлено, что наиболее частым показанием к пластике уздечки языка у детей явились нарушения звукопроизношения, которые составили 86,4%.

В проведении рандомизированного открытого проспективного исследования в параллельных группах участвовало 240 детей, наблюдение которых проводилось в течение года.

Дизайн исследования, включал ряд современных клинических, морфометрических исследований и статистическую обработку полученных данных. Что позволяет считать полученные автором результаты репрезентативными и достоверными.

Диссертантом лично было проведено стоматологическое обследование детей, интервьюирование родителей, ретроспективное исследование, хирургическое лечение детей по поводу анкилоглоссии различными методами, динамическое наблюдение детей и оценка результатов оперативного лечения, а также статистическая обработка и анализ полученных данных.

Диссертационная работа Кроман Юлиана Олеговича выполнена в соответствии с требованиями доказательной медицины и биомедицинской этики.

Выводы вытекают из существа задач, отражают их решение. Обоснованность научных исследований проведенных диссертантом базируется на: достаточном объеме клинических наблюдений; современных и наглядных методах исследования, также анализе и оценке результатов исследования.

Достоверность и новизна научных положений, выводов и рекомендаций, сформулированных в диссертации

Достоверность результатов исследования обусловлена достаточным для получения статистически значимых результатов объемом выборки контингента исследования; применением современных методов

исследования, соответствующих цели и задачам исследования; использованием для статистической обработки полученных результатов исследования общепринятых статистических методов.

Научная новизна диссертационной работы Кроман Юлиана Олеговича заключается в комплексном изучении проблемы анкилоглоссии у детей дошкольного и школьного возрастов.

В частности, по результатам проведенного исследования, включающее клинико-эпидемиологическое, ретроспективное и проспективное клиническое исследование в параллельных группах был сделан вывод, что распространенность анкилоглоссии среди детей 3-17 лет, проживающих в Волгограде, составляет 6,96%. Была детализирована структура анкилоглоссии, в частности, передний тип (I и II) преобладал над задним (III и IV) типом укорочения уздечки языка; доля IV типа анкилоглоссии значительно меньше, чем I, II и III типа случаев (7,47% и 29,31%, 39,08%, 24,13% соответственно). У 36,20% родителей детей с анкилоглоссией выявлено укорочение уздечки языка, что позволило диссертанту утверждать, что в характере этиологии присутствует генетический компонент.

На основании разработанной и внедренной в клиническую практику балльной оценки ближайших и отдаленных результатов, диссертантом были получены данные о сравнительной эффективности оперативного лечения анкилоглоссии у детей в зависимости от возраста, типа уздечки и метода хирургического лечения (общепринятый оперативный метод или метод с использованием диодного лазера). Детальная оценка позволила выявить следующее в отдаленные сроки наблюдения: при I, II, III типах анкилоглоссии высокая эффективность общепринятого метода и метода с применением диодного лазера; очень хорошие и хорошие результаты встречались значительно чаще в возрасте 3-6 лет.

С новаторских позиций следует оценить представленные данные о том, что при IV типе анкилоглоссии хороший результат определен у 66,66% детей, которым френулопластика проводилась общепринятым методом, в то

время, как в подгруппе детей с использованием диодного лазера, хороших результатов не было.

Таким образом, данные, представленные в работе, имеют важное научное и практическое значение по специальности - стоматология.

Значимость для науки и практики полученных автором результатов.

Практическая значимость работы сомнения не вызывает. Представленная работа вызывает большой интерес как с научной, так и практической точки зрения для врачей хирургов-стоматологов, детских стоматологов и врачей-ортодонтотв, которые оказывают помощь пациентам с анкилоглоссией.

В диссертационном исследовании Кроман Юлиана Олеговича представлены детальные практические рекомендации для хирургов-стоматологов, детских стоматологов и врачей-ортодонтотв при планировании оперативного лечения анкилоглоссии, что характеризует диссертанта как грамотного врача-аналитика.

Результаты исследования могут быть полезны в научно-исследовательской работе научных учреждений и медицинских ВУЗов, в учебном процессе при обучении студентов, клинических ординаторов, аспирантов и курсантов на циклах дополнительного последипломного образования.

Все вышесказанное позволило практическое внедрение в лечебный процесс лечебно-профилактических и ортодонтических отделений г. Волгограда: «Детская клиническая стоматологическая поликлиника №2», «Стоматологического клинико-диагностического центра» ВолгГМУ, «Стоматологическая поликлиника №8», «Городская клиническая больница №1». Материалы диссертации используются при проведении практических занятий на кафедре стоматологии детского возраста, хирургической стоматологии и челюстно-лицевой хирургии ФГБОУ ВО ВолгГМУ Минздрава России.

Рекомендации по дальнейшему использованию результатов и выводов диссертационной работы

Предложенные автором рекомендации для практической стоматологии, несомненно, обеспечат улучшение качества лечения пациентов с малой аномалией развития – анкилоглоссией.

Полученные результаты необходимо рекомендовать в практику лечебно-практических учреждений, а также в учебный процесс стоматологических кафедр медицинских вузов РФ.

Структура диссертации, оценка ее содержания

Диссертация имеет традиционную структуру и состоит из введения, главы обзора литературы, главы с указанием материалов и методов исследования, 3 глав собственных исследований, заключения, выводов, практических рекомендаций и приложения. Работа изложена на 184 страницах машинописного (компьютерного) текста, иллюстрирована 121 рисунком и 12 таблицами. Указатель литературы содержит 212 источников, из них 125 на русском языке и 87 на иностранных языках.

По результатам диссертационного исследования опубликовано 17 работ, в том числе 6 работ в журналах, рекомендованных ВАК Министерства образования и науки РФ. Основные результаты исследования доложены и обсуждены на международных, всероссийских и региональных научно-практических конференциях (Ташкент, 2021, Санкт-Петербург, 2021; Волгоград, 2019-2023 гг.).

Объем материалов исследования достаточный, достоверность полученных результатов не вызывает сомнений. Выводы обоснованы, полностью отвечают поставленным задачам и последовательно вытекают из содержания работы. Полученные автором результаты работы позволили дать точные практические рекомендации.

Работа написана грамотно, хорошим литературным языком, прекрасно иллюстрирована, содержит необходимую информацию для анализа

теоретических и практических достижений диссертации. Принципиальных замечаний по диссертационной работе и автореферату нет. Автореферат диссертации полностью отражает основные результаты исследования. Вынесенные на защиту положения хорошо аргументированы.

В тексте имеются немногочисленные стилистические и синтаксические неточности, сложные обороты и предложения. Следует отметить, что результаты собственных исследований, иллюстративный материал слишком информативен, а сформулированные выводы несколько объемны. Однако данные замечания не умаляют достоинств диссертационного исследования и не снижают его общей положительной оценки.

При ознакомлении с работой к диссертанту возникли следующие вопросы:

1. Чем, по Вашему мнению, можно объяснить данные, представленные в 4 выводе «...При IV типе анкилоглоссии хороший результат определен у $66,66 \pm 8,60\%$ детей, которым френулопластика проводилась общепринятым методом, в то время, как в подгруппе детей с использованием диодного лазера, хороших результатов не было»?

2. Во втором выводе Вы указываете на то, что у большинства детей анкилоглоссия сочетается с другой стоматологической патологией, в частности с нарушениями прикуса и/или положения отдельных зубов – $79,31 \pm 3,07\%$. Какие конкретно, это были аномалии, и в каком периоде прикуса они превалировали?

3. Ваше диссертационное исследование имеет большую перспективу не только для врачей стоматологов различных специальностей, но и логопедов-дефектологов. Как Вы видите эти перспективы?

Заключение


Диссертация Кроман Юлиана Олеговича «Оптимизация лечения анкилоглоссии в детском возрасте», выполненная при научном руководстве доктора медицинских наук, профессора Фоменко Ирины Валерьевны является научно-квалификационной работой, в которой решена актуальная

научная задача стоматологии по оптимальному подходу к лечению детей с анкилоглоссией, который позволяет обосновать выбор метода хирургической коррекции в зависимости от типа укорочения уздечки языка и носит перспективный характер.


По актуальности, научной новизне, практической значимости и достоверности полученных результатов диссертационная работа Кроман Юлиана Олеговича «Оптимизация лечения анкилоглоссии в детском возрасте», соответствует требованиям, установленным п. 9 «Положения о присуждении учёных степеней», утвержденного постановлением Правительства РФ «О порядке присуждения учёных степеней» от 24.09.2013 г. № 842 (в редакции постановления Правительства РФ от 18.03.2023 г. №415), предъявляемым к кандидатским диссертациям, а ее автор Кроман Юлиан Олегович заслуживает присуждения искомой степени кандидата медицинских наук по специальности 3.1.7. – «Стоматология» (медицинские науки).


Диссертация и отзыв обсуждены и одобрены на заседании кафедры детской стоматологии и ортодонтии ФГБОУ ВО «Пермский государственный медицинский университет имени академика Е.А. Вагнера» Министерства здравоохранения Российской Федерации, протокол № 4 от « 26 » февраля 2024 г.

Заведующая кафедрой детской стоматологии
и ортодонтии имени профессора Е.Ю. Симановской
ФГБОУ ВО «Пермский государственный
медицинский университет имени
академика Е.А. Вагнера» Минздрава России,
доктор медицинских наук,
профессор

 Данилова Марина Анатольевна

ФГБОУ ВО «Пермский государственный медицинский университет им. академика Е.А. Вагнера»
Минздрава России
614990, Пермский край, г. Пермь, ул. Петропавловская д.26
Тел: +7 (342) 217-20-20
E-mail: rector@psma.ru
<http://www.psm.ru>





Проректору федерального государственного бюджетного образовательного учреждения высшего образования «Волгоградский государственный медицинский университет» Министерства здравоохранения Российской Федерации д.м.н., доценту Поройскому С.В.

Глубокоуважаемый Сергей Викторович!

Федеральное государственное бюджетное образовательное учреждение высшего образования «Пермский государственный медицинский университет имени академика Е.А. Вагнера» Министерства здравоохранения Российской Федерации дает согласие выступить в качестве ведущей организации и предоставить отзыв на диссертационную работу Кроман Юлиана Олеговича «Оптимизация лечения анкилоглоссии в детском возрасте», представленную на соискание ученой степени кандидата медицинских наук по специальности 3.1.7. - стоматология (медицинские науки).

Отзыв будет подготовлен в соответствии с требованием п. 24 Положения о присуждении ученых степеней, утвержденного постановлением Правительства РФ от 24 сентября 2013 года № 842 и направлен в диссертационный совет 21.2.005.03 при ФГБОУ ВО ВолгГМУ Минздрава России.

Сведения о ведущей организации: Федеральное государственное бюджетное образовательное учреждение высшего образования «Пермский государственный медицинский университет имени академика Е. А. Вагнера» Министерства здравоохранения Российской Федерации, и. о. ректора - доктор медицинских наук, доцент Благоданова Анна Сергеевна (614990, г. Пермь, ул. Петропавловская, д. 26, тел.: 8 (342) 217-20-20, адрес электронной почты: rector@psma.ru).

Проректор по научной деятельности,
доктор медицинских наук, доцент
ФГБОУ ВО ПГМУ им. академика Е.А. Вагнера
Минздрава России

Логинова Наталья Павловна



при Федеральном государственном бюджетном образовательном учреждении
высшего образования «Волгоградский государственный медицинский университет»
Министерства здравоохранения Российской Федерации

СВЕДЕНИЯ О ВЕДУЩЕЙ ОРГАНИЗАЦИИ

по диссертации Кроман Юлиана Олеговича на тему
«Оптимизация лечения анкилоглоссии у детей»
по специальности: 3.1.7. Стоматология (медицинские науки)

<p>Полное и сокращенное название ведущей организации</p>	<p>Полное наименование организации: федеральное государственное бюджетное образовательное учреждение высшего образования «Пермский государственный медицинский университет имени академика Е.А. Вагнера» Министерства здравоохранения Российской Федерации. Сокращенное наименование: ФГБОУ ВО «ПГМУ имени академика Е.А. Вагнера» Минздрава России</p>
<p>Фамилия Имя Отчество Ученая степень, ученое звание руководителя ведущей организации</p>	<p>и.о. ректора Благодарова Анна Сергеевна, доктор медицинских наук, доцент</p>
<p>Фамилия Имя Отчество лица, утвердившего отзыв ведущей организации, ученая степень, отрасль науки, научные специальности, по которым им защищена диссертация, ученое звание, должность и полное наименование организации, являющейся основным местом его работы</p>	<p>Логинова Наталья Павловна Проректор по научной деятельности Доктор медицинских наук, доцент, Медицинские науки Специальность 03.03.04 - клеточная биология, цитология, гистология, заведующая кафедрой гистологии, эмбриологии и цитологии ФГБОУ ВО «ПГМУ имени академика Е.А. Вагнера» Минздрава России</p>
<p>Фамилия Имя Отчество, ученая степень, ученое звание сотрудника, составившего отзыв ведущей организации</p>	<p>Данилова Марина Анатольевна Доктор медицинских наук, профессор, заведующая кафедрой детской стоматологии и ортодонтии</p>

Список основных публикаций работников ведущей организации по теме диссертации в рецензируемых научных изданиях за последние 5 лет (не более 5 публикаций)

1. Предикторы аномалий окклюзии зубных рядов у детей в периодах временного прикуса (часть 1). / Данилова М.А., Ишмурзин П.В., Рудафина Т.И. // Стоматология детского возраста и профилактика. – 2023. – Т. 23. – № 2 (86). – С. 124-131.
2. Экспертная оценка профиля лица. / Данилова М.А., Ишмурзин П.В., Конькова А.М. // Стоматология. – 2023. – Т. 102. – № 4. – С. 37-42.
3. Комплексный метод коррекции зубочелюстных аномалий у детей с проявлениями дизонтогенеза, имеющих сложные речевые дефекты. / Данилова М.А., Залазаева Е.А., Хузягулов Г.Ф. // В сборнике: Актуальные проблемы стоматологии детского возраста и ортодонтии. Сборник научных статей XIII научно-практической конференции с международным участием по детской стоматологии. – Хабаровск. – 2023. – С. 77-83
4. Модели роста зубочелюстно-лицевого комплекса у лиц с ретро- и микрогнатией нижней челюсти. / Данилова М.А., Ишмурзин П.В., Меграбян О.А., Конькова А.М. // Клиническая стоматология. – 2022. – Т. 25. – № 1. – С. 74-80.
5. Фотометрический анализ - инструмент оценки стабильности конструктивного прикуса при раннем ортодонтическом лечении пациентов с ретро- и микрогнатией нижней челюсти. / Данилова М.А., Меграбян О.А., Ишмурзин П.В. // Ортодонтия. – 2022. – № 2 (98). – С. 34-41.

Адрес ведущей организации

Индекс	614990 тел.:; e-mail: rector@psma.ru
Объект	Федеральное государственное бюджетное образовательное учреждение высшего образования «Пермский государственный медицинский университет имени академика Е.А. Вагнера» Министерства здравоохранения Российской Федерации
Город	Пермь
Улица	Петропавловская
Дом	26
Телефон	8(347)212-04-04
e-mail	rector@psma.ru
Web-сайт	https://psma.ru

Ведущая организация подтверждает, что соискатель Кроман Юлиан Олегович не является ее сотрудником и не имеет научных работ по теме диссертации, подготовленных на базе ведущей организации или в соавторстве с ее сотрудниками.

Проректор по научной деятельности
доктор медицинских наук, доцент



Н.П. Логинова

17.01.2024г.