

Документ подписан простой электронной подписью

Информация о владельце:

ФИО: ФГБОУ ВО ВолгГМУ Минздрава России

Должность: ФГБОУ ВО ВолгГМУ Минздрава России

Дата подписания: 12.07.2022 16:49:06

Уникальный программный ключ:

123d1d365abac3d0cd5b93c39c0112ab0bb02446

Федеральное государственное
бюджетное образовательное
учреждение высшего образования
«Волгоградский государственный
медицинский университет»

Министерства здравоохранения
Российской Федерации

Утверждаю
директор Института непрерывного
медицинского и фармацевтического образования
И. П. ШИШИН



«12» июля 2022

Дополнительная профессиональная программа повышения квалификации

«Неврологическая боль в стоматологии»

Кафедра стоматологии Института непрерывного медицинского и
фармацевтического образования

Трудоемкость: 144 часа / 144 зачетных единиц

Специальность основная: Стоматология терапевтическая

Смежные специальности: Стоматология хирургическая, челюстно-лицевая хи-
рургия, стоматология детская, стоматология общей практики

Форма обучения: *очная*


Волгоград, 2022

Разработчики программы:

№	Ф.И.О.	Должность	Ученая степень/звание	Кафедра (полное название)
1	Македонова Ю. А.	заведующий кафедрой	д.м.н./доцент	Стоматологии Института НМФО
2	Гаврикова Л.М.	доцент	к.м.н./доцент	Стоматологии Института НМФО
3	Афанасьева О.Ю.	доцент	к.м.н.	Стоматологии Института НМФО
4	Кабытова М.В.	доцент	к.м.н.	Стоматологии Института НМФО

Дополнительная профессиональная программа повышения квалификации «Неврологическая боль в стоматологии», в объеме 144 часа.

Рабочая программа обсуждена на заседании кафедры протокол № 7 от « 07 » 04 2022 года

заведующий кафедрой стоматологии Института НМФО  Ю. А. Македонова

Рецензент: главный врач ГАУЗ «Стоматологическая поликлиника №8», главный внештатный специалист - стоматолог комитета здравоохранения администрации Волгоградской области, к.м.н. Гаценко Сергей Михайлович


Рабочая программа утверждена учебно-методической комиссией Института НМФО ВолгГМУ, протокол № 9 от « 12 » апреля 2022 года

Председатель УМК



О.В. Магницкая

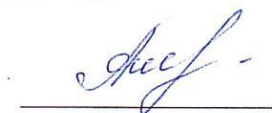
Начальник управления учебно-методического, правового сопровождения, производственной практики



О.Ю.Афанасьева

Рабочая программа утверждена на заседании Ученого Совета Института НМФО протокол № 10 от « 12 » апреля 2022 года

Секретарь Ученого Совета



Е.С. Александрина

СОДЕРЖАНИЕ

1.	Общая характеристика дополнительной профессиональной образовательной программы	4
2.	Цель программы	4
3.	Планируемые результаты обучения	4
4.	Учебный план	9
5.	Календарный учебный график	9
6.	Организационно-педагогические условия	10
7.	Формы аттестации и оценочные материалы	10
8.	Материально-технические условия реализации программы	13
9.	Учебно-методическое и информационное обеспечение дисциплины	14
10.	Рабочая программа учебного модуля № 1 «Анатомические и физиологические основы боли»	15
11.	Рабочая программа учебного модуля № 2 «Методы обследования пациентов с лицевыми болями»	21
12.	Рабочая программа учебного модуля № 3 «Болевые синдромы лица: этиопатогенез, клиника, дифференциальная диагностика и лечение»	28

1. Общая характеристика рабочей программы

Дополнительная профессиональная образовательная программа повышения квалификации «Неврологическая боль в стоматологии», реализуемая в ФГБОУ ВО ВолгГМУ Минздрава России, представляет собой комплект учебно-методических документов, определяющих содержание и методы реализации процесса обучения по специальности «Стоматология терапевтическая», разработанный и утверждённый вузом с учётом:

- приказа Минобрнауки России от 26.08.2014 N 1116 «Об утверждении федерального государственного образовательного стандарта высшего образования по специальности 31.08.73 Стоматология терапевтическая (уровень подготовки кадров высшей квалификации)»;

- приказа Минздрава России от 08.10.2015 № 707н «Об утверждении Квалификационных требований к медицинским и фармацевтическим работникам с высшим образованием по направлению подготовки «Здравоохранение и медицинские науки»);

- приказа Минздравсоцразвития РФ от 23.07.2010 N 541н "Об утверждении единого квалификационного справочника должностей руководителей, специалистов и служащих, раздел "Квалификационные характеристики должностей работников в сфере здравоохранения";

- приказа Минобрнауки России от 01.07.2013 N 499 «Об утверждении Порядка организации и осуществления образовательной деятельности по дополнительным профессиональным программам»;

- приказа Минздрава РФ от 31.07. 2020 № 786н «Об утверждении Порядка оказания медицинской помощи взрослому населению при стоматологических заболеваниях».

ДПП ПК «Неврологическая боль в стоматологии» направлена на совершенствование у слушателей компетенций, позволяющих оказывать пациентам квалифицированную помощь; совершенствование готовности и способности к профессиональному, личностному и культурному самосовершенствованию, стремления к постоянному повышению своей квалификации, инноваторству.

ДПП ПК «Неврологическая боль в стоматологии» регламентирует цели, планируемые результаты обучения, учебный план, календарный учебный график, учебно-тематический план, условия и технологии реализации образовательного процесса, оценку качества подготовки.

2. Цель программы

Качественная подготовка слушателей в соответствии с перечнем компетенций, необходимых для освоения рабочей программы «Неврологическая боль в стоматологии».

Совершенствование профессиональных компетенций врача-стоматолога, необходимых для выполнения всех видов профессиональной деятельности в рамках имеющейся квалификации. Врач-стоматолог выполняет следующие виды профессиональной деятельности: профилактическая; диагностическая; лечебная; реабилитационная; психолого-педагогическая; организационно - управленческая; научно-исследовательская.

3. Планируемые результаты обучения

Планируемые результаты обучения вытекают из квалификационной характеристики врача-стоматолога-терапевта, установленной приказом Минздравсоцразвития России от 23 июля 2010 г. № 541н г. «Об утверждении Единого квалификационного справочника должностей руководителей, специалистов и служащих» (раздел «Квалификационные характеристики должностей работников в сфере здравоохранения»).

Требования к квалификации врача-стоматолога-терапевта: высшее образование - специалитет по специальности «Стоматология» и подготовка в ординатуре по специальности 31.08.73 «Стоматология терапевтическая» или подготовка в интернатуре и (или) ординатуре по одной из специальностей: «Стоматология терапевтическая», и

профессиональная переподготовка по специальности «Стоматология терапевтическая». Или высшее образование - специалитет по специальности «Стоматология» (для лиц, прошедших аккредитацию специалистов) и подготовка в ординатуре по специальности 31.08.73 «Стоматология терапевтическая».

А так же требования к квалификации врача-стоматолога по смежным специальностям: высшее образование - специалитет по специальности «Стоматология» и подготовка в ординатуре по специальности 31.08.74 «Стоматология хирургическая» или 31.08.76 «Стоматология детская», или 31.08.72 «Стоматология общей практики», 31.08.69 «Челюстно-лицевая хирургия», или подготовка в интернатуре и (или) ординатуре по одной из специальностей: «Стоматология хирургическая», или «Стоматология детская», и профессиональная переподготовка по специальности «Стоматология хирургическая» или «Стоматология детская», или «Стоматология общей практики». Или высшее образование - специалитет по специальности «Стоматология» (для лиц, прошедших аккредитацию специалистов) и подготовка в ординатуре по специальности 31.08.74 «Стоматология хирургическая» или 31.08.69 «Челюстно-лицевая хирургия», или 31.08.76 «Стоматология детская», или 31.08.72 «Стоматология общей практики».

Исходный уровень подготовки слушателей – сформированные универсальные и профессиональные компетенции.

Универсальные компетенции:

- готовность к абстрактному мышлению, анализу, синтезу (УК-1);

Профессиональные компетенции:

Профессиональная компетенция	Необходимые навыки	Необходимые умения	Необходимые знания
ПК - 1	1 -обосновывать выбор профилактических мероприятий и использование средств и методов гигиены полости рта; 2 - владеть консервативными методами лечения основных стоматологических заболеваний.	1 -проводить консультации пациентов по вопросам заболевания и проводимого лечения; 2 - проводить беседы с пациентами по вопросам профилактики стоматологических заболеваний; 3 - осуществлять профилактические и лечебные мероприятия стоматологического здоровья.	1-основные этапы формирования зубочелюстной системы; 2-знать этиологию, патогенез, ведущие клинические проявления, методы диагностики, лабораторные показатели и исходы основных стоматологических заболеваний терапевтического профиля; 3 - виды и показания к терапевтической стоматологической помощи.
ПК - 2	1-владеть методами проведения диспансерного наблюдения за здоровыми и хроническими больными.	1-уметь оформлять документацию при проведении диспансерного наблюдения.	1-знать правила диспансерного наблюдения за больными.

ПК - 4	1 – владеть методами ведения медицинской учетно-отчетной документации в медицинских учреждениях.	1 - анализировать и оценивать качество медицинской помощи населению, вести медицинскую документацию.	1 - типовую учетно-отчетную медицинскую документацию медицинских учреждений;
ПК - 5	1-владеть дифференциальной диагностикой основных заболеваний челюстно-лицевой области; 2-владеть методикой сбора анамнеза; 3-владеть алгоритмом постановки предварительного клинического диагноза.	1 - интерпретировать результаты оценки стоматологического статуса для постановки диагноза; 2 - интерпретировать клинические признаки стоматологических заболеваний с учетом МКБ-10.	1-знать международную классификацию болезней МКБ-10; 2-основные и дополнительные методы диагностики основных стоматологических заболеваний; 3-этиологию, патогенез, ведущие клинические проявления основных стоматологических заболеваний.
ПК - 7	1-владеть методами и принципами ведения консервативного лечения основных стоматологических заболеваний; 2- оценить необходимость участия врачей смежных специальностей в комплексном лечении пациентов со стоматологической патологией.	1 -обосновать необходимость применения лекарственных препаратов при лечении стоматологических заболеваний; 2 - осуществлять профилактические и лечебные мероприятия с учетом степени тяжести заболевания, травмы и т.д.; 3 - оказать неотложную помощь больным с стоматологическими заболеваниями в острой стадии; 4- планировать лечение пациентов с заболеваниями полости рта.	1-особенности оказания медицинской помощи в экстренной и неотложной формах при стоматологических заболеваниях; 2-общие и функциональные методы лечения пациентов с челюстно-лицевой патологией; 3-клиническая картина, симптомы патологии в полости рта, медицинские показания к применению различных методов лечения; 4-клинические рекомендации (протоколы лечения) по вопросам оказания медицинской помощи.
ПК - 9	Владеть принципами и методами профилактики и лечения наиболее распространенных стоматологических заболеваний, а также реабилитации больных, научиться проводить профилактические, диагностические и лечебные мероприятия в объеме квалифицированной терапевтической помощи.	Уметь использовать теоретические основы лекарственных и нелекарственных методов профилактики и лечения распространенных заболеваний человека.	Знать показания и противопоказания к назначению и применению для профилактики и лечения, правила оформления рецептов.

ПК - 12	1-владеть методами оценки качества медицинской помощи. 2-владеть методами изучения катамнеза 3-владеть оформлением медицинской документации.	1-оценивать результаты деятельности и качество оказания медицинской помощи. 2-грамотно оформлять необходимую медицинскую документацию, предусмотренную законодательством по здравоохранению (медицинскую карту стоматологического больного форма 043/у, форму 037, форму 039 и др.)	1-основные понятия качества медицинской помощи. 2-организацию внутреннего контроля качества медицинской помощи в стоматологическом учреждении.
---------	----------------------------------------------------------------------------------------------------------------------------------------------------	----------------------------------------------------------------------------------------------------------------------------------------------------------------------------------------------------------------------------------------------------------------------------------------	---------------------------------------------------------------------------------------------------------------------------------------------------

Совершенствованию подлежат следующие компетенции:

- готовность к абстрактному мышлению, анализу, синтезу (УК-1);

профилактическая деятельность:

- готовность к осуществлению комплекса мероприятий, направленных на сохранение и укрепление здоровья и включающих в себя формирование здорового образа жизни, предупреждение возникновения и (или) распространения стоматологических заболеваний, их раннюю диагностику, выявление причин и условий их возникновения и развития, а также направленных на устранение вредного влияния на здоровье человека факторов среды его обитания (ПК-1);

- готовность к проведению профилактических медицинских осмотров, диспансеризации и осуществлению диспансерного наблюдения за пациентами со стоматологической патологией (ПК-2);

- готовность к применению социально-гигиенических методик сбора и медико-статистического анализа информации о стоматологической заболеваемости (ПК-4);

диагностическая деятельность:

- готовность к диагностике стоматологических заболеваний и неотложных состояний в соответствии с Международной статистической классификацией болезней и проблем, связанных со здоровьем (ПК-5);

лечебная деятельность:

- готовность к определению тактики ведения, ведению и лечению пациентов, нуждающихся в терапевтической стоматологической помощи (ПК-7);

реабилитационная деятельность:

- готовность к применению природных лечебных факторов, лекарственной, немедикаментозной терапии и других методов у пациентов со стоматологической патологией, нуждающихся в медицинской реабилитации и санаторно-курортном лечении (ПК-9);

организационно-управленческая деятельность:

готовность к проведению оценки качества оказания стоматологической помощи с использованием основных медико-статистических показателей (ПК-12).

В результате освоения ДПП ПК «Неврологическая боль в стоматологии» врач-стоматолог-терапевт должен

знать:

- анатомические и физиологические основы боли;
- ноцицептивную систему боли:

- роль центральной нервной системы в механизмах боли;
- типы и виды боли;
- этиологию и патогенез основных болевых синдромов в области лица;
- клинические, дополнительные и специальные методы диагностики болевых синдромов полости рта;
- принципы дифференциальной диагностики болевых синдромов в области лица;
- особенности проявления клиники и течения болевых синдромов в области лица у пациентов различных возрастных групп;
- классификацию средств лекарственной терапии боли;
- общие принципы лечения острого и хронического болевого синдрома;
- принципы лечения ноцицептивной, невропатической и дисфункциональной боли в области лица;
- методы немедикаментозной терапии лицевой боли
- методы и средства профилактики болевых синдромов в области лица;
- принципы диспансеризации пациентов с лицевой болью;
- порядки оказания медицинской помощи при неотложных состояниях;
- клинические рекомендации (протоколы лечения) по вопросам оказания медицинской помощи.

уметь:

- осуществить диагностику и дифференциальную диагностику различных типов и видов лицевой боли;
- составить и обосновать план лечебных мероприятий, сформулировать показания и противопоказания к терапии лицевой боли;
- применять основные средства дифференцированной медикаментозной терапии боли;
- оценить объем стоматологического лечения с целью выбора адекватного метода обезболивания;
- проводить инфльтрационное и проводниковое обезболивание;
- индивидуально подбирать необходимый местный анестетик;
- оценивать эффективность обезболивающей терапии;
- оценивать риски и побочные действия лекарственных препаратов для терапии боли;
- оформлять медицинскую документацию;
- оказывать необходимую медицинскую помощь при неотложных состояниях.

владеть навыками:

- проведения клинических, дополнительных и специальных методов диагностики болевых синдромов в области лица;
- разработки алгоритма лечебно-профилактических мероприятий для больных с болевыми синдромами в области лица;
- назначение лечения пациентам с лицевыми болями в соответствии со стандартом медицинской помощи, контроль его эффективности и безопасности;
- выполнение окклюзионного пришлифовывания зубов;
- ведение медицинской документации в установленном порядке.

4. Учебный план

№ п/п	Наименование разделов и дисциплин (модулей)*	Трудоёмкость в зачётных единицах	В том числе			Форма контроля		Совершенствуемые компетенции	
			Лекции с ДОТ	ОСК	Стажировка	Промежуточная аттестация	Итоговая аттестация	УК	ПК
1	Модуль 1. Анатомические и физиологические основы боли	20	12	-	6	2	-	1	1, 5
2	Модуль 2. Методы обследования пациентов с лицевыми болями	30	24	-	4	2	-	1	1, 2, 5
3	Модуль 3. Болевые синдромы лица: этиопатогенез, клиника, дифференциальная диагностика и лечение	88	76	-	10	2	-	1	1, 2, 5, 7, 9
	Итоговая аттестация	6					6		
	Общий объем подготовки	144	112	-	20	6	6		

5. Календарный учебный график

Периоды освоения	1 неделя	2 неделя	3 неделя	4 неделя
Понедельник	ДОТ	ДОТ	ДОТ	ДОТ
Вторник	ДОТ	ДОТ	ДОТ	ДОТ
Среда	ДОТ	ДОТ	ДОТ	ДОТ
Четверг	ДОТ	ДОТ	ДОТ	ДОТ
Пятница	ДОТ	ДОТ	ДОТ	ДОТ
Суббота	С	С	С	ИА

Сокращения: ДОТ – учебные занятия с использованием дистанционных образовательных технологий; С- стажировка; ИА – итоговая аттестация

6. Организационно-педагогические условия реализации ДПП

При реализации ДПП ПК «НЕВРОЛОГИЧЕСКАЯ БОЛЬ В СТОМАТОЛОГИИ» применяется вариант дискретного обучения с поэтапным освоением отдельных учебных модулей в порядке, установленном дополнительной профессиональной образовательной программой и расписанием занятий. Реализация ДПП предусматривает использование дистанционных образовательных технологий, применяемых для преподавания теоретических разделов учебных модулей, промежуточной и итоговой аттестации, а также стажировку, предусматривающую освоение практических ситуаций. Организационное и методическое взаимодействие обучающихся с педагогическими работниками может осуществляться с применением ДОТ (с использованием ресурсов системы MOODLE, посредством электронной почты и т. п.), а также путем непосредственно контакта обучающихся с преподавателями.

При реализации программы с использованием ДОТ местом осуществления образовательной деятельности является место нахождения Университета независимо от места нахождения обучающихся.

Условия реализации программы включают:

- 1) учебно-методическую документацию и материалы по всем разделам (модулям) программы
- 2) материально-техническую базу, обеспечивающую организацию всех видов дисциплинарной подготовки: учебная аудитория и учебные кабинеты кафедры стоматологии института НМФО на клинической базе ГАУЗ «Волгоградская областная клиническая стоматологическая поликлиника»
- 3) штатное расписание кафедры, соответствующее требованиям кадрового обеспечения реализации программы
- 4) законодательство Российской Федерации.

СПИСОК ППС, участвующих в педагогическом процессе:

- 1) Македонова Юлия Алексеевна, заведующая кафедрой стоматологии Института НМФО, д.м.н., доцент
- 2) Гаврикова Людмила Михайловна, к.м.н., доцент кафедры стоматологии Института НМФО
- 3) Афанасьева Ольга Юрьевна, к.м.н., доцент кафедры стоматологии Института НМФО

7. Формы аттестации и оценочные материалы

1. Промежуточная аттестация проводится в форме тестирования.

Примеры тестовых заданий

Инструкция к выполнению: выберите несколько вариантов ответа.

1. Для невралгии ветвей тройничного нерва характерны:
 - а) постоянные боли в лице,
 - б) расстройства чувствительности на лице,
 - в) кратковременные боли в лице,
 - г) триггерные зоны,
 - д) эффект от препаратов группы карбамазепина.

2. Для постгерпетической невралгии тройничного нерва не характерны:

- а) рубцы белесого цвета на половине лба,
- б) складчатый язык,**
- в) судороги круговых мышц глаз,**
- г) приступообразные боли в затылке,**
- д) постоянное жжение и зуд в половине лба.

3. Наиболее характерными симптомами поражения тройничного нерва являются

- а) паралич мимической мускулатуры,
- б) снижение вкуса на передней 2/3 языка,
- в) выпадение корнеального рефлекса,**
- г) нарушение глубокой чувствительности на половине лица,
- д) стреляющие боли в зоне иннервации пораженной ветви.**

Результаты тестирования оцениваются по шкале:

Отлично	91-100% правильных ответов
Хорошо	81-90% правильных ответов
Удовлетворительно	70-80% правильных ответов
Неудовлетворительно	60% и менее правильных ответов

2. Итоговая аттестация проводится в форме тестирования и решения 1 практической задачи.

Примеры тестов для итоговой аттестации

Инструкция к выполнению: выберите один из вариантов ответа.

1. Характерные жалобы для больных невралгией тройничного нерва:
 - а) постоянные ноющие боли, захватывающие половину лица;
 - б) короткие пароксизмы интенсивной боли, провоцирующиеся легким прикосновением к лицу;**
 - в) приступы нарастающей по интенсивности боли в области глаза, челюсти, зубов, сопровождающиеся усиленным слезо-и слюноотечением;
 - г) длительные боли в области орбиты, угла глаза, сопровождающиеся нарушением остроты зрения;
 - д) ограничение величины открывания рта, трудности при жевании, хруст и щелканье в околоушной области.
2. Наиболее эффективным методом патогенетической терапии невралгии тройничного нерва является назначение:
 - а) ненаркотических анальгетиков;
 - б) спазмолитиков;
 - в) противосудорожных средств;**
 - г) сосудистых препаратов;
 - д) наркотических анальгетиков.
3. Болевые синдромы в области лица в основном связаны с системой:
 - а) лицевого нерва;
 - б) тройничного нерва;**
 - в) суставно-мышечного аппарата;

- г) височно – нижнечелюстного сустава;
- д) блуждающего нерва.

Образец ситуационной задачи

Пациентка М., 59 лет обратилась к стоматологу с жалобами на резкую приступообразную боль в зубах верхней челюсти справа, иррадиирующую в висок. Ночью боли не беспокоят.

Из анамнеза: боли в верхних зубах появились неделю назад, после переохлаждения, пробовала купировать приступы приемом анальгина, но без особого эффекта. Со слов пациентки, любое касание кожи лица справа провоцирует резкий болевой приступ.

Объективно: лицо симметричное, гипомимичное, гиперемия кожных покровов, пальпация триггерных зон вызывает пароксизм в течение 30 секунд. При осмотре полости рта - 17, 16, 15, 14, 13 под пломбами. Зондирование, перкуссия и термодиагностика безболезненные.

1. Поставьте предварительный диагноз.
2. Какие дополнительные методы исследования необходимо провести?
3. Какие методы лечения можно предложить пациентке?

Критерии оценки

Рабочая программа считается успешно освоенной, если на итоговой аттестации слушатель показал знание основных положений программы, умение решить конкретные практические задачи из числа предусмотренных программой, использовать рекомендованную литературу.

По результатам аттестационных испытаний, включенных в итоговую аттестацию, выставляются оценки по четырех балльной системе («отлично», «хорошо», «удовлетворительно», «неудовлетворительно») с использованием аддитивного принципа (принцип «сложения»).

На итоговой аттестации используются следующие критерии оценки освоения обучающимися дополнительной профессиональной программы:

- оценка «неудовлетворительно» выставляется обучающемуся, не показавшему освоение планируемых результатов (знаний, умений, компетенций), предусмотренных рабочей программой, допустившему серьезные ошибки в выполнении предусмотренных программой заданий;
- оценка «удовлетворительно» выставляется обучающемуся, показавшему частичное освоение планируемых результатов, предусмотренных рабочей программой, сформированность не в полной мере новых компетенций и профессиональных умений для осуществления профессиональной деятельности, знакомый с литературой, публикациями по программе;
- оценка «хорошо» выставляется обучающемуся, показавшему освоение планируемых результатов, предусмотренных рабочей программой, изучивший литературу, рекомендованную программой, способный к самостоятельному пополнению и обновлению знаний в ходе дальнейшего обучения и профессиональной деятельности;
- оценка «отлично» выставляется обучающемуся, показавшему полное освоение планируемых результатов, всестороннее и глубокое изучение литературы, публикаций; умение выполнять задания с привнесением собственного видения проблемы, собственного варианта решения практической задачи, проявивший твор-

ческие способности в понимании и применении на практике содержания обучения.

8. Материально-техническое обеспечение программы

п/п	Наименование кабинетов	Вид занятий (лекция, практическое занятие)	Наименование оборудования, компьютерного обеспечения др.
	ГАУЗ «Волгоградская областная клиническая стоматологическая поликлиника», ул. Коммунистическая, 31 кабинеты кафедры стоматологии ИИМ-ФО № 2-24 и № 2-25	Стажировка	<ul style="list-style-type: none"> • 2 учебных кабинета и учебная аудитория; • персональные компьютеры с необходимым программным обеспечением, доступом в интернет и в электронную информационно - образовательную среду организации; • аппаратура для проведения мультимедийных презентаций (проектор, экран); • учебно-методические пособия, тестовые задания, ситуационные задачи; • банк мультимедийных презентаций; • архив рентгенограмм, ортопантограмм, КТ; • электронный архив фото клинических случаев; • специализированная мебель (столы, стулья)
	Система Moodle - специально разработанная для создания качественных online-курсов преподавателями, является пакетом программного обеспечения для создания курсов дистанционного обучения*	Лекция	Компьютер, ноутбук, тестовые задания, ситуационные задачи

Система управления обучением (LMS) Moodle установлена на сервере дистанционного образования ВолгГМУ. Система Moodle представляет собой свободное (распространяющееся по лицензии GNU GPL, целью которой является предоставляющее пользователю права копировать, модифицировать и распространять (в т.ч. на коммерческой основе) программы, а также гарантировать, что и пользователи всех производных программ получают вышеперечисленные права) веб-приложение, предоставляющее возможность создавать сайты для онлайн-обучения. Moodle отвечает стандарту SCORM.

Для работы в системе Moodle необходимо Internet-соединение. Рекомендуемая скорость подключения - не менее 1 Мбит/сек. Операционная система: Windows, MAC OS, Linux.

Браузеры:

- Internet Explorer, минимальная версия - 10, рекомендуемая версия - последняя
- Mozilla Firefox, минимальная версия - 25.0, рекомендуемая версия - последняя
- Google Chrome, минимальная версия - 30.0, рекомендуемая версия - последняя
- Apple Safari, минимальная версия - 6, рекомендуемая версия – последняя.

В настройках браузера необходимо разрешить выполнение сценариев

Javascript. Также необходимо включить поддержку cookie.

Для просмотра документов необходимы: AdobeReader, программы MS Office (Word, Excel, PowerPoint и др.) или OpenOffice.

Программное обеспечение QuickTime и Flash player, необходимое для мультимедийных функций.

Для регистрации в системе Moodle слушателю необходимо предоставить адрес электронной почты.

9. Учебно-методическое и информационное обеспечение дисциплины

Основная литература

1. Терапевтическая стоматология [Электронный ресурс] : учебник : в 3 ч. Ч. 1. Болезни зубов / под ред. Е.А. Волкова, О.О. Янушевича. - М. : ГЭОТАР-Медиа, 2016. - Режим доступа: <http://www.studentlibrary.ru/>
2. Терапевтическая стоматология [Электронный ресурс] : учебник : в 3 ч. Ч. 3. Заболевания слизистой оболочки полости рта / под ред. Г. М. Барера. - 2-е изд., доп. и перераб. - М. : ГЭОТАР-Медиа, 2015. - 256 с. : ил. - Режим доступа: <http://www.studentlibrary.ru/>

Дополнительная литература

1. Рачин, А.П. Миофасциальный болевой синдром [Электронный ресурс] / А.П. Рачин, К.А. Якунин, А.В. Демешко. - М.: ГЭОТАР-Медиа, 2011. Режим доступа: ЭБС «Консультант студента» <http://www.studmedlib.ru/book/ISBN9785970418659.html>
2. Примеры ведения медицинской карты в практике терапевтической стоматологии [Текст] : учеб.-метод. пособие / Фирсова И. В., Попова А. Н., Салямков Х. Ю. и др. ; под ред. В. Ф. Михальченко. - Волгоград : Феникс, 2016. - 80 с.
3. Местное обезболивание в стоматологии [Электронный ресурс] : учеб. пособие для студентов вузов / Базилян Э. А., Волчкова Л. В., Лукина Г. И. и др.; под ред. Э. А. Базиляна. - М. : ГЭОТАР-Медиа, 2016. - 144 с. : ил. - Режим доступа: <http://www.studentlibrary.ru/>
4. Стоматология. Запись и ведение истории болезни [Электронный ресурс] : руководство / под ред. В. В. Афанасьева, О. О. Янушевича. - 2-е изд., испр. и доп. - М. : ГЭОТАР-Медиа, 2016. - Режим доступа: <http://www.studentlibrary.ru/>
5. Стоматология. Международная классификация болезней. Клиническая характеристика нозологических форм [Электронный ресурс] / М. Я. Алимова, Л. Н. Максимовская, Л. С. Персин, О. О. Янушевич - М. : ГЭОТАР-Медиа, 2016. - Режим доступа: [http://www.studentlibrary.ru/\(http://www.studmedlib.ru/book/ISBN9785970436691.html\)](http://www.studentlibrary.ru/(http://www.studmedlib.ru/book/ISBN9785970436691.html))
6. Рентгенологические исследования в стоматологии и челюстно-лицевой хирургии [Электронный ресурс] / А.П. Аржанцев - М.: ГЭОТАР-Медиа, 2016. - Режим доступа: <http://www.studmedlib.ru/book/ISBN9785970437735.html>
7. Клиническая анатомия полости зуба и корневых каналов [Текст] : монография / Македонова Ю. А., Фирсова И. В., Триголос Н. Н., Поройский С. В. ; ВолгГМУ Минздрава РФ. - Волгоград : Изд-во ВолГМУ, 2015. - 236 с. : ил.
8. Клиническая анатомия полости зуба и корневых каналов [Электронный ресурс] : монография / Македонова Ю. А., Фирсова И. В., Триголос Н. Н., Поройский С. В. ; ВолгГМУ Минздрава РФ. - Волгоград : Изд-во ВолГМУ, 2015. - 236 с. : ил. – Режим доступа: http://library.volgmed.ru/ebs/MObjectDown.asp?MacroName=%CA%EВ%E8%ED%E8%F7.%E0%ED%E0%F2%EE%EC%E8%FF%EF%EE%EB%EE%F1%F2%E8%E7%F3%E1%E0%E8_2015&MacroAcc=A&DbVal=47
9. Диагностика, клиника и лечение некоторых заболеваний языка [Текст]: учебное пособие / [сост.: И.В. Фирсова, Ю.А. Македонова, А.Н. Попова, А.В. Михальченко ; под ред. В.Ф. Михальченко]. – Волгоград : Изд-во ВолГМУ, 2016. – 101, [3] с.

10. Кузнецов С. В. Клиническая геронтостоматология [Текст] : рук. для врачей / Кузнецов С. В. ; [под ред. А. А. Кулакова]. - М. : МИА, 2013. - 238, [2] с. : ил., цв. ил.
11. Салямов Х.Ю., Македонова Ю.А. Топография каналов корней зубов верхней и нижней челюсти: учебное пособие. - <http://vocmp.oblzdrav.ru/uchebnoe-posobie-topografiya-kanalov.html> (свидетельство ПИ № ФС9-2105, выдано федеральной службой по надзору в сфере массовых коммуникаций, связи и охраны культурного наследия 10.01.2008), 2020. – 1,23 Мб. / авторское участие – 3,2 Мб.
12. Македонова Ю.А., Гаврикова Л.М., Афанасьева О.Ю., Куркина О.Н., Дьяченко С.В., Александрина Е.С., Ставская С.В. Проявление общесоматической патологии на слизистой полости рта: учебное пособие. – Волгоград: изд-во ВолгГМУ, 2021.

Программное обеспечение и интернет - ресурсы:

- www.elibrary.ru – научная электронная библиотека
- www.e-stomatology.ru - официальный сайт Стоматологической ассоциации России (СтАР)
- www.volgmed.ru - сайт Волгоградского государственного медицинского университета
- <http://library.volgmed.ru/Marc> - электронный каталог библиотеки ВолгГМУ
- www.mma.ru - сайт Первого Московского государственного медицинского университета им. И. М. Сеченова
- <http://www.studentlibrary.ru> - электронная библиотечная система «Консультант студента»
- <http://www.studmedlib.ru> – консультант студента
- информационно-поисковая база Medline
- www.web-4-u.ru/stomatinfo - электронные книги по стоматологии.
- www.edentworld.ru - информация о периодических изданиях, событиях в стоматологическом мире в России и за рубежом, научные статьи по различным направлениям стоматологии.
- www.dentalsite.ru - профессионалам о стоматологии.
- www.stomatolog.ru - книги, журналы, газеты, оборудование, инструмент, английский язык, работа для стоматолога.
- www.dental-revue.ru - информационный стоматологический сайт, статьи по разным разделам стоматологии, дискуссии.
- www.volgostom.ru - для профессионального общения врачей – стоматологов.
- <https://www.rosminzdrav.ru> - Министерство здравоохранения Российской Федерации.

10. Рабочая программа модуля № 1

«Анатомические и физиологические основы боли»

Рабочая программа модуля «Анатомические и физиологические основы боли» в рамках ДПП ПК «НЕВРОЛОГИЧЕСКАЯ БОЛЬ В СТОМАТОЛОГИИ» направлена на повышение профессионального уровня в области нейростоматологии в рамках имеющейся квалификации. Освоение программы ставит целью совершенствование знаний о современных аспектах анатомо - физиологических основ боли, определению типов боли согласно Международной классификации боли.

Планируемые результаты обучения

Совершенствованию подлежат следующие компетенции:

- готовность к абстрактному мышлению, анализу, синтезу (УК-1);
- готовность к осуществлению комплекса мероприятий, направленных на сохранение и укрепление здоровья и включающих в себя формирование здорового образа жизни, предупреждение возникновения и (или) распространения стоматологических заболеваний, их раннюю диагностику, выявление причин и условий их возникновения

и развития, а также направленных на устранение вредного влияния на здоровье человека факторов среды его обитания (ПК-1);

- готовность к диагностике стоматологических заболеваний и неотложных состояний в соответствии с Международной статистической классификацией болезней и проблем, связанных со здоровьем (МКБ-10);

Слушатель должен знать: Конституцию Российской Федерации; законы и иные нормативные правовые акты Российской Федерации в сфере здравоохранения, защиты прав потребителей и санитарно-эпидемиологического благополучия населения; теоретические основы по терапевтической стоматологии; современные методы лечения, диагностики и лекарственного обеспечения больных; основы медико-социальной экспертизы; правила действий при обнаружении больного с признаками особо опасных инфекций, ВИЧ-инфекции; порядок взаимодействия с другими врачами-специалистами, службами, организациями, в том числе страховыми компаниями, ассоциациями врачей и т.п.; основы функционирования бюджетно-страховой медицины и добровольного медицинского страхования, обеспечения санитарно-профилактической и лекарственной помощи населению; медицинскую этику; психологию профессионального общения; основы трудового законодательства; правила внутреннего трудового распорядка; правила по охране труда и пожарной безопасности.

1. Учебный план

№ п/п	Наименование разделов и дисциплин (модулей)*	Трудоёмкость в зачётных единицах	Трудоёмкость в часах	В том числе			Форма контроля	Совершенствуемые компетенции	
				Лекции с ДОТ	ОСК	Стажировка		Промежуточная аттестация	УК
1.	Анатомические и физиологические основы боли	20	20	12	-	6	2	1	1,5

2. Тематический план модуля №1 «Анатомические и физиологические основы боли»

Тематический план лекций

№	Тема лекции	Кол-во часов ДОТ
1	Определение боли. Типы боли.	6
2	Международная классификация боли. Типичная и атипичная лицевая боль.	6
Промежуточная аттестация		2

Тематический план практических занятий в виде стажировки

№	Тема реферата	Кол-во часов
---	---------------	--------------

1	Современные представления об анатомических и физиологических основах боли	2
2	Механизмы развития ноцицептивной, нейропатической и дисфункциональной боли	2
3	Типы боли. Типичная и атипичная лицевая боль.	2

3. Учебно-методическое и информационное обеспечение дисциплины

Основная литература

1. Терапевтическая стоматология [Электронный ресурс] : учебник : в 3 ч. Ч. 1. Болезни зубов / под ред. Е.А. Волкова, О.О. Янушевича. - М. : ГЭОТАР-Медиа, 2016. - Режим доступа: <http://www.studentlibrary.ru/>
2. Терапевтическая стоматология [Электронный ресурс] : учебник : в 3 ч. Ч. 3. Заболевания слизистой оболочки полости рта / под ред. Г. М. Барера. - 2-е изд., доп. и перераб. - М. : ГЭОТАР-Медиа, 2015. - 256 с. : ил. - Режим доступа: <http://www.studentlibrary.ru/>

Дополнительная литература

1. Рачин, А.П. Миофасциальный болевой синдром [Электронный ресурс] /А.П.Рачин, К.А.Якунин, А.В. Демешко. - М.: ГЭОТАР-Медиа, 2011. Режим доступа: ЭБС «Консультант студента» <http://www.studmedlib.ru/book/ISBN9785970418659.html>
2. Примеры ведения медицинской карты в практике терапевтической стоматологии [Текст] : учеб.-метод. пособие / Фирсова И. В., Попова А. Н., Салямков Х. Ю. и др. ; под ред. В. Ф. Михальченко . - Волгоград : Феникс , 2016 . - 80 с.
3. Местное обезболивание в стоматологии [Электронный ресурс] : учеб. пособие для студентов вузов / Базибян Э. А., Волчкова Л. В., Лукина Г. И. и др.; под ред. Э. А. Базибяна. - М. : ГЭОТАР-Медиа, 2016. - 144 с. : ил. - Режим доступа: <http://www.studentlibrary.ru/>
4. Стоматология. Запись и ведение истории болезни [Электронный ресурс] : руководство / под ред. В. В. Афанасьева, О. О. Янушевича. - 2-е изд., испр. и доп. - М. : ГЭОТАР-Медиа, 2016. - Режим доступа: <http://www.studentlibrary.ru/>
5. Стоматология. Международная классификация болезней. Клиническая характеристика нозологических форм [Электронный ресурс] / М. Я. Алимова, Л. Н. Максимовская, Л. С. Персин, О. О. Янушевич - М. : ГЭОТАР-Медиа, 2016. - Режим доступа: <http://www.studentlibrary.ru/> (<http://www.studmedlib.ru/book/ISBN9785970436691.html>)
6. Рентгенологические исследования в стоматологии и челюстно-лицевой хирургии [Электронный ресурс] / А.П. Аржанцев - М.: ГЭОТАР-Медиа, 2016. - Режим доступа: <http://www.studmedlib.ru/book/ISBN9785970437735.html>
7. Клиническая анатомия полости зуба и корневых каналов [Текст] : монография / Македонова Ю. А., Фирсова И. В., Триголос Н. Н., Поройский С. В. ; ВолГМУ Минздрава РФ. - Волгоград : Изд-во ВолГМУ, 2015. - 236 с. : ил.
13. Клиническая анатомия полости зуба и корневых каналов [Электронный ресурс] : монография / Македонова Ю. А., Фирсова И. В., Триголос Н. Н., Поройский С. В. ; ВолГМУ Минздрава РФ. - Волгоград : Изд-во ВолГМУ, 2015. - 236 с. : ил. – Режим доступа: <http://library.volgmed.ru/ebs/MObjectDown.asp?MacroName=%CA%EВ%E8%ED%E8%F7.%E0%ED%E0%F2%EE%EC%E8%FF %EF%EE%EB%EE%F1%F2%E8 %E7%F3%E1%E0 %E8 2015&MacroAcc=A&DbVal=47>
14. Диагностика, клиника и лечение некоторых заболеваний языка [Текст]: учебное пособие / [сост.: И.В. Фирсова, Ю.А. Македонова, А.Н. Попова, А.В. Михальченко ; под ред. В.Ф. Михальченко]. – Волгоград : Изд-во ВолГМУ, 2016. – 101, [3] с.

15. Кузнецов С. В. Клиническая геронтостоматология [Текст] : рук. для врачей / Кузнецов С. В. ; [под ред. А. А. Кулакова]. - М. : МИА, 2013. - 238, [2] с. : ил., цв. ил.
16. Саямов Х.Ю., Македонова Ю.А. Топография каналов корней зубов верхней и нижней челюсти: учебное пособие. - <http://vocmp.oblzdrav.ru/uchebnoe-posobie-topografiya-kanalov.html> (свидетельство ПИ № ФС9-2105, выдано федеральной службой по надзору в сфере массовых коммуникаций, связи и охраны культурного наследия 10.01.2008), 2020. – 1,23 Мб. / авторское участие – 3,2 Мб.
17. Македонова Ю.А., Гаврикова Л.М., Афанасьева О.Ю., Куркина О.Н., Дьяченко С.В., Александрина Е.С., Ставская С.В. Проявление общесоматической патологии на слизистой полости рта: учебное пособие. – Волгоград: изд-во ВолгГМУ, 2021.

Программное обеспечение и интернет - ресурсы:

- www.elibrary.ru – научная электронная библиотека
- www.e-stomatology.ru - официальный сайт Стоматологической ассоциации России (СтАР)
- www.volgmed.ru - сайт Волгоградского государственного медицинского университета
- <http://library.volgmed.ru/Marc> - электронный каталог библиотеки ВолгГМУ
- www.mma.ru - сайт Первого Московского государственного медицинского университета им. И. М. Сеченова
- <http://www.studentlibrary.ru> - электронная библиотечная система «Консультант студента»
- <http://www.studmedlib.ru> – консультант студента
- информационно-поисковая база Medline
- www.web-4-u.ru/stomatinfo - электронные книги по стоматологии.
- www.edentworld.ru - информация о периодических изданиях, событиях в стоматологическом мире в России и за рубежом, научные статьи по различным направлениям стоматологии.
- www.dentalsite.ru - профессионалам о стоматологии.
- www.stomatolog.ru - книги, журналы, газеты, оборудование, инструмент, английский язык, работа для стоматолога.
- www.dental-revue.ru - информационный стоматологический сайт, статьи по разным разделам стоматологии, дискуссии.
- www.volgostom.ru - для профессионального общения врачей – стоматологов.
- <https://www.rosminzdrav.ru> - Министерство здравоохранения Российской Федерации.

Организация и проведение стажировки «Анатомические и физиологические основы боли»

Стажировка «Анатомические и физиологические основы боли» в рамках ДПП ПК «НЕВРОЛОГИЧЕСКАЯ БОЛЬ В СТОМАТОЛОГИИ» направлена на повышение профессионального уровня в области нейростоматологии в рамках имеющейся квалификации. Освоение программы ставит целью совершенствование знаний о современных аспектах анатомо - физиологических основ боли, определению типов боли согласно Международной классификации боли.

Планируемые результаты обучения

Совершенствованию подлежат следующие компетенции:

- готовность к диагностике стоматологических заболеваний и неотложных состояний в соответствии с Международной статистической классификацией болезней и проблем, связанных со здоровьем (МКБ-10);

Слушатель должен знать: Конституцию Российской Федерации; законы и иные нормативные правовые акты Российской Федерации в сфере здравоохранения, защиты прав потребителей и санитарно-эпидемиологического благополучия населения; теоретические основы по терапевтической стоматологии; современные методы лечения, диагностики и лекарственного обеспечения больных; основы медико-социальной экспертизы; правила действий при обнаружении больного с признаками особо опасных инфекций, ВИЧ-инфекции; порядок взаимодействия с другими врачами-специалистами, службами, организациями, в том числе страховыми компаниями, ассоциациями врачей и т.п.; основы функционирования бюджетно-страховой медицины и добровольного медицинского страхования, обеспечения санитарно-профилактической и лекарственной помощи населению; медицинскую этику; психологию профессионального общения; основы трудового законодательства; правила внутреннего трудового распорядка; правила по охране труда и пожарной безопасности.

1. Содержание стажировки – 6 ч/ 6 зач.ед.

Результаты стажировки (освоенные/усовершенствованные компетенции)	Виды работ на стажировке
<p>Вид деятельности (стажировка) - совершенствование врачами - стоматологами – терапевтами знаний о современных аспектах анатомо - физиологических основ боли, определению типов боли согласно Международной классификации боли.</p> <p style="text-align: center;">Объем стажировки – 6 ч/ 6 зач.ед.</p>	
<p>Готовность к диагностике стоматологических заболеваний и неотложных состояний в соответствии с Международной статистической классификацией болезней и проблем, связанных со здоровьем (МКБ-10); (из ФГОС ВО ординатура «Стоматология терапевтическая»)</p>	<p>1) активное участие слушателей в консультативном приеме пациентов с болевыми синдромами лица; 2) разбор анатомических аспектов боли; 3) обсуждение тактики врача-стоматолога при ведении пациента с позиций физиологических основ боли; 4) изучение методик определения типов боли.</p>

2. Материально-техническое обеспечение стажировки

Место проведения	Наименование кабинетов	Наименование оборудования, компьютерного обеспечения др.
<p>ГАУЗ «Волгоградская областная клиническая стоматологическая поликлиника», ул. Коммунистическая, 31</p>	<p>кабинеты кафедры стоматологии ИИМФО № 2-14 № 2-25</p>	<ul style="list-style-type: none"> • 2 учебных кабинета и учебная аудитория; • персональные компьютеры с необходимым программным обеспечением, доступом в интернет и в электронную информационно - образовательную среду организации; • аппаратура для проведения мультимедийных презентаций (проектор, экран); • учебно-методические пособия, тестовые задания, ситуационные задачи; • банк мультимедийных презентаций; • архив рентгенограмм, ортопантограмм, КТ; • электронный архив фото клинических случаев;

3. Учебно-методическое и информационное обеспечение стажировки

Основная литература

1. Терапевтическая стоматология [Электронный ресурс] : учебник : в 3 ч. Ч. 1. Болезни зубов / под ред. Е.А. Волкова, О.О. Янушевича. - М. : ГЭОТАР-Медиа, 2016. - Режим доступа: <http://www.studentlibrary.ru/>
2. Терапевтическая стоматология[Электронный ресурс] : учебник : в 3 ч. Ч. 3. Заболевания слизистой оболочки полости рта / под ред. Г. М. Барера. - 2-е изд., доп. и перераб. - М. : ГЭОТАР-Медиа, 2015. - 256 с. : ил. - Режим доступа: <http://www.studentlibrary.ru/>

Дополнительная литература

1. Рачин, А.П. Миофасциальный болевой синдром [Электронный ресурс] /А.П.Рачин, К.А.Якунин, А.В. Демешко. - М.: ГЭОТАР-Медиа, 2011. Режим доступа: ЭБС «Консультант студента» <http://www.studmedlib.ru/book/ISBN9785970418659.html>
2. Примеры ведения медицинской карты в практике терапевтической стоматологии [Текст] : учеб.-метод. пособие / Фирсова И. В., Попова А. Н., Саямов Х. Ю. и др. ; под ред. В. Ф. Михальченко . - Волгоград : Феникс , 2016 . - 80 с.
3. Местное обезболивание в стоматологии [Электронный ресурс] : учеб. пособие для студентов вузов / Базилян Э. А., Волчкова Л. В., Лукина Г. И. и др.; под ред. Э. А. Базиляна. - М. : ГЭОТАР-Медиа, 2016. - 144 с. : ил. - Режим доступа: <http://www.studentlibrary.ru/>
4. Стоматология. Запись и ведение истории болезни [Электронный ресурс] : руководство / под ред. В. В. Афанасьева, О. О. Янушевича. - 2-е изд., испр. и доп. - М. : ГЭОТАР-Медиа, 2016. - Режим доступа: <http://www.studentlibrary.ru/>
5. Стоматология. Международная классификация болезней. Клиническая характеристика нозологических форм [Электронный ресурс] / М. Я. Алимова, Л. Н. Максимова, Л. С. Персин, О. О. Янушевич - М. : ГЭОТАР-Медиа, 2016. - Режим доступа: [http://www.studentlibrary.ru/\(http://www.studmedlib.ru/book/ISBN9785970436691.html\)](http://www.studentlibrary.ru/(http://www.studmedlib.ru/book/ISBN9785970436691.html))
6. Рентгенологические исследования в стоматологии и челюстно-лицевой хирургии [Электронный ресурс] / А.П. Аржанцев - М.: ГЭОТАР-Медиа, 2016. - Режим доступа: <http://www.studmedlib.ru/book/ISBN9785970437735.html>
7. Клиническая анатомия полости зуба и корневых каналов [Текст] : монография / Македонова Ю. А., Фирсова И. В., Триголос Н. Н., Поройский С. В. ; ВолгГМУ Минздрава РФ. - Волгоград : Изд-во ВолГМУ, 2015. - 236 с. : ил.
18. Клиническая анатомия полости зуба и корневых каналов [Электронный ресурс] : монография / Македонова Ю. А., Фирсова И. В., Триголос Н. Н., Поройский С. В. ; ВолгГМУ Минздрава РФ. - Волгоград : Изд-во ВолГМУ, 2015. - 236 с. : ил. – Режим доступа: <http://library.volgmed.ru/ebs/MObjectDown.asp?MacroName=%CA%EВ%E8%ED%E8%F7.%E0%ED%E0%F2%EE%EC%E8%FF%EF%EE%EB%EE%F1%F2%E8%E7%F3%E1%E0%E8%2015&MacroAcc=A&DbVal=47>
19. Диагностика, клиника и лечение некоторых заболеваний языка [Текст]: учебное пособие / [сост.: И.В. Фирсова, Ю.А. Македонова, А.Н. Попова, А.В. Михальченко ; под ред. В.Ф. Михальченко]. – Волгоград : Изд-во ВолГМУ, 2016. – 101, [3] с.
20. Кузнецов С. В. Клиническая геронтостоматология [Текст] : рук. для врачей / Кузнецов С. В. ; [под ред. А. А. Кулакова]. - М. : МИА, 2013. - 238, [2] с. : ил., цв. ил.
21. Саямов Х.Ю., Македонова Ю.А. Топография каналов корней зубов верхней и нижней челюсти: учебное пособие. - <http://vocmp.oblzdrav.ru/uchebnoe-posobie-topografiya-kanalov.html> (свидетельство ПИ № ФС9-2105, выдано федеральной

службой по надзору в сфере массовых коммуникаций, связи и охраны культурного наследия 10.01.2008), 2020. – 1,23 Мб. / авторское участие – 3,2 Мб.

22. Македонова Ю.А., Гаврикова Л.М., Афанасьева О.Ю., Куркина О.Н., Дьяченко С.В., Александрина Е.С., Ставская С.В. Проявление общесоматической патологии на слизистой полости рта: учебное пособие. – Волгоград: изд-во ВолгГМУ, 2021.

Программное обеспечение и интернет - ресурсы:

- www.elibrary.ru – научная электронная библиотека
- www.e-stomatology.ru - официальный сайт Стоматологической ассоциации России (СтАР)
- www.volgmed.ru - сайт Волгоградского государственного медицинского университета
- <http://library.volgmed.ru/Marc> - электронный каталог библиотеки ВолгГМУ
- www.mma.ru - сайт Первого Московского государственного медицинского университета им. И. М. Сеченова
- <http://www.studentlibrary.ru> - электронная библиотечная система «Консультант студента»
- <http://www.studmedlib.ru> – консультант студента
- информационно-поисковая база Medline
- www.web-4-u.ru/stomatinfo - электронные книги по стоматологии.
- www.edentworld.ru - информация о периодических изданиях, событиях в стоматологическом мире в России и за рубежом, научные статьи по различным направлениям стоматологии.
- www.dentalsite.ru - профессионалам о стоматологии.
- www.stomatolog.ru - книги, журналы, газеты, оборудование, инструмент, английский язык, работа для стоматолога.
- www.dental-revue.ru - информационный стоматологический сайт, статьи по разным разделам стоматологии, дискуссии.
- www.volgostom.ru - для профессионального общения врачей – стоматологов.
- <https://www.rosminzdrav.ru> - Министерство здравоохранения Российской Федерации.

11. Рабочая программа модуля № 2

«Методы обследования пациентов с лицевыми болями»

Рабочая программа модуля «Методы обследования пациентов с лицевыми болями» в рамках ДПП ПК «НЕВРОЛОГИЧЕСКАЯ БОЛЬ В СТОМАТОЛОГИИ» направлена на повышение профессионального уровня в области нейростоматологии в рамках имеющейся квалификации. Освоение программы ставит целью совершенствование знаний о современных клинических и специальных методах обследования пациентов с лицевыми болями с целью повышения эффективности диагностики.

Планируемые результаты обучения

Совершенствованию подлежат следующие компетенции:

- готовность к абстрактному мышлению, анализу, синтезу (УК-1);
- готовность к осуществлению комплекса мероприятий, направленных на сохранение и укрепление здоровья и включающих в себя формирование здорового образа жизни, предупреждение возникновения и (или) распространения стоматологических заболеваний, их раннюю диагностику, выявление причин и условий их возникновения и развития, а также направленных на устранение вредного влияния на здоровье человека факторов среды его обитания (ПК-1);
- готовность к диагностике стоматологических заболеваний и неотложных состо-

яний в соответствии с Международной статистической классификацией болезней и проблем, связанных со здоровьем (МК-5);

Слушатель должен знать: Конституцию Российской Федерации; законы и иные нормативные правовые акты Российской Федерации в сфере здравоохранения, защиты прав потребителей и санитарно-эпидемиологического благополучия населения; теоретические основы по терапевтической стоматологии; современные методы лечения, диагностики и лекарственного обеспечения больных; основы медико-социальной экспертизы; правила действий при обнаружении больного с признаками особо опасных инфекций, ВИЧ-инфекции; порядок взаимодействия с другими врачами-специалистами, службами, организациями, в том числе страховыми компаниями, ассоциациями врачей и т.п.; основы функционирования бюджетно-страховой медицины и добровольного медицинского страхования, обеспечения санитарно-профилактической и лекарственной помощи населению; медицинскую этику; психологию профессионального общения; основы трудового законодательства; правила внутреннего трудового распорядка; правила по охране труда и пожарной безопасности.

1. Учебный план

№ п/п	Наименование разделов и дисциплин (модулей)*	Трудоёмкость в зачётных единицах	Трудоёмкость в часах	В том числе			Форма контроля	Совершенствуемые компетенции	
				Лекции с ДОТ	ОСК	Стажировка		Промежуточная аттестация	УК
2.	Методы обследования пациентов с лицевыми болями	30	30	24	-	4	2	1	1, 5

2. Тематический план модуля №2 «Методы обследования пациентов с лицевыми болями»

Тематический план лекций

№	Тема лекции	Кол-во часов ДОТ
1	Клинические методы обследования пациентов с лицевыми болями	6
2	Дополнительные методы обследования пациентов с неврологической болью	6
3	Специальные методы исследования в нейростоматологии	6
4	Ошибки диагностики лицевой боли	6
Промежуточная аттестация		2

Тематический план практических занятий в виде стажировки

№	Тема реферата	Кол-во часов
---	---------------	--------------

1	Специальные методы исследования в нейростоматологии	2
2	Ошибки диагностики лицевой боли	2

3. Учебно-методическое и информационное обеспечение дисциплины

Основная литература

3. Терапевтическая стоматология [Электронный ресурс] : учебник : в 3 ч. Ч. 1. Болезни зубов / под ред. Е.А. Волкова, О.О. Янушевича. - М. : ГЭОТАР-Медиа, 2016. - Режим доступа: <http://www.studentlibrary.ru/>
4. Терапевтическая стоматология [Электронный ресурс] : учебник : в 3 ч. Ч. 3. Заболевания слизистой оболочки полости рта / под ред. Г. М. Барера. - 2-е изд., доп. и перераб. - М. : ГЭОТАР-Медиа, 2015. - 256 с. : ил. - Режим доступа: <http://www.studentlibrary.ru/>

Дополнительная литература

1. Рачин, А.П. Миофасциальный болевой синдром [Электронный ресурс] / А.П. Рачин, К.А. Якунин, А.В. Демешко. - М.: ГЭОТАР-Медиа, 2011. Режим доступа: ЭБС «Консультант студента» <http://www.studmedlib.ru/book/ISBN9785970418659.html>
2. Примеры ведения медицинской карты в практике терапевтической стоматологии [Текст] : учеб.-метод. пособие / Фирсова И. В., Попова А. Н., Салямов Х. Ю. и др. ; под ред. В. Ф. Михальченко. - Волгоград : Феникс, 2016. - 80 с.
3. Местное обезболивание в стоматологии [Электронный ресурс] : учеб. пособие для студентов вузов / Базилян Э. А., Волчкова Л. В., Лукина Г. И. и др.; под ред. Э. А. Базиляна. - М. : ГЭОТАР-Медиа, 2016. - 144 с. : ил. - Режим доступа: <http://www.studentlibrary.ru/>
4. Стоматология. Запись и ведение истории болезни [Электронный ресурс] : руководство / под ред. В. В. Афанасьева, О. О. Янушевича. - 2-е изд., испр. и доп. - М. : ГЭОТАР-Медиа, 2016. - Режим доступа: <http://www.studentlibrary.ru/>
5. Стоматология. Международная классификация болезней. Клиническая характеристика нозологических форм [Электронный ресурс] / М. Я. Алимова, Л. Н. Максимова, Л. С. Персин, О. О. Янушевич - М. : ГЭОТАР-Медиа, 2016. - Режим доступа: <http://www.studentlibrary.ru/> (<http://www.studmedlib.ru/book/ISBN9785970436691.html>)
6. Рентгенологические исследования в стоматологии и челюстно-лицевой хирургии [Электронный ресурс] / А.П. Аржанцев - М.: ГЭОТАР-Медиа, 2016. - Режим доступа: <http://www.studmedlib.ru/book/ISBN9785970437735.html>
7. Клиническая анатомия полости зуба и корневых каналов [Текст] : монография / Македонова Ю. А., Фирсова И. В., Триголос Н. Н., Поройский С. В. ; ВолГМУ Минздрава РФ. - Волгоград : Изд-во ВолГМУ, 2015. - 236 с. : ил.
23. Клиническая анатомия полости зуба и корневых каналов [Электронный ресурс] : монография / Македонова Ю. А., Фирсова И. В., Триголос Н. Н., Поройский С. В. ; ВолГМУ Минздрава РФ. - Волгоград : Изд-во ВолГМУ, 2015. - 236 с. : ил. – Режим доступа: http://library.volgmed.ru/ebs/MObjectDown.asp?MacroName=%CA%EВ%E8%ED%E8%F7.%E0%ED%E0%F2%EE%EC%E8%FF%EF%EE%EB%EE%F1%F2%E8%E7%F3%E1%E0%E8_2015&MacroAcc=A&DbVal=47
24. Диагностика, клиника и лечение некоторых заболеваний языка [Текст]: учебное пособие / [сост.: И.В. Фирсова, Ю.А. Македонова, А.Н. Попова, А.В. Михальченко ; под ред. В.Ф. Михальченко]. – Волгоград : Изд-во ВолГМУ, 2016. – 101, [3] с.
25. Кузнецов С. В. Клиническая геронтостоматология [Текст] : рук. для врачей / Кузнецов С. В. ; [под ред. А. А. Кулакова]. - М. : МИА, 2013. - 238, [2] с. : ил., цв. ил.
26. Салямов Х.Ю., Македонова Ю.А. Топография каналов корней зубов верхней и нижней челюсти: учебное пособие. - <http://vocmp.oblzdrav.ru/uchebnoe-posobie->

topografiya-kanalov.html (свидетельство ПИ № ФС9-2105, выдано федеральной службой по надзору в сфере массовых коммуникаций, связи и охраны культурного наследия 10.01.2008), 2020. – 1,23 Мб. / авторское участие – 3,2 Мб.

27. Македонова Ю.А., Гаврикова Л.М., Афанасьева О.Ю., Куркина О.Н., Дьяченко С.В., Александрина Е.С., Ставская С.В. Проявление общесоматической патологии на слизистой полости рта: учебное пособие. – Волгоград: изд-во ВолгГМУ, 2021.

Программное обеспечение и интернет - ресурсы:

- www.elibrary.ru – научная электронная библиотека
- www.e-stomatology.ru - официальный сайт Стоматологической ассоциации России (СтАР)
- www.volgmed.ru - сайт Волгоградского государственного медицинского университета
- <http://library.volgmed.ru/Marc> - электронный каталог библиотеки ВолгГМУ
- www.mma.ru - сайт Первого Московского государственного медицинского университета им. И. М. Сеченова
- <http://www.studentlibrary.ru> - электронная библиотечная система «Консультант студента»
- <http://www.studmedlib.ru> – консультант студента
- информационно-поисковая база Medline
- www.web-4-u.ru/stomatinfo - электронные книги по стоматологии.
- www.edentworld.ru - информация о периодических изданиях, событиях в стоматологическом мире в России и за рубежом, научные статьи по различным направлениям стоматологии.
- www.dentalsite.ru - профессионалам о стоматологии.
- www.stomatolog.ru - книги, журналы, газеты, оборудование, инструмент, английский язык, работа для стоматолога.
- www.dental-revue.ru - информационный стоматологический сайт, статьи по разным разделам стоматологии, дискуссии.
- www.volgostom.ru - для профессионального общения врачей – стоматологов.
- <https://www.rosminzdrav.ru> - Министерство здравоохранения Российской Федерации.

Организация и проведение стажировки «Методы обследования пациентов с лицевыми болями»

Стажировка «Методы обследования пациентов с лицевыми болями» в рамках ДПП ПК «НЕВРОЛОГИЧЕСКАЯ БОЛЬ В СТОМАТОЛОГИИ» направлена на повышение профессионального уровня в области нейростоматологии в рамках имеющейся квалификации. Освоение программы ставит целью совершенствование знаний о современных клинических и специальных методах обследования пациентов с лицевыми болями с целью повышения эффективности диагностики.

Планируемые результаты обучения

Совершенствованию подлежат следующие компетенции:

- готовность к абстрактному мышлению, анализу, синтезу (УК-1);
- готовность к осуществлению комплекса мероприятий, направленных на сохранение и укрепление здоровья и включающих в себя формирование здорового образа жизни, предупреждение возникновения и (или) распространения стоматологических заболеваний, их раннюю диагностику, выявление причин и условий их возникновения и развития, а также направленных на устранение вредного влияния на здоровье человека факторов среды его обитания (ПК-1);

- готовность к диагностике стоматологических заболеваний и неотложных состояний в соответствии с Международной статистической классификацией болезней и проблем, связанных со здоровьем (МКБ-10);

Слушатель должен знать: Конституцию Российской Федерации; законы и иные нормативные правовые акты Российской Федерации в сфере здравоохранения, защиты прав потребителей и санитарно-эпидемиологического благополучия населения; теоретические основы по терапевтической стоматологии; современные методы лечения, диагностики и лекарственного обеспечения больных; основы медико-социальной экспертизы; правила действий при обнаружении больного с признаками особо опасных инфекций, ВИЧ-инфекции; порядок взаимодействия с другими врачами-специалистами, службами, организациями, в том числе страховыми компаниями, ассоциациями врачей и т.п.; основы функционирования бюджетно-страховой медицины и добровольного медицинского страхования, обеспечения санитарно-профилактической и лекарственной помощи населению; медицинскую этику; психологию профессионального общения; основы трудового законодательства; правила внутреннего трудового распорядка; правила по охране труда и пожарной безопасности.

3. Содержание стажировки – 4 ч/ 4 зач.ед.

Результаты стажировки (освоенные/усовершенствованные компетенции)	Виды работ на стажировке
<p>Вид деятельности (стажировка) - совершенствование врачами - стоматологами – терапевтами знаний о современных клинических и специальных методах обследования пациентов с лицевыми болями с целью повышения эффективности диагностики.</p> <p>Объем стажировки – 4 ч/ 4 зач.ед.</p>	
<p>Готовность к диагностике стоматологических заболеваний и неотложных состояний в соответствии с Международной статистической классификацией болезней и проблем, связанных со здоровьем (МКБ-10); (из ФГОС ВО ординатура «Стоматология терапевтическая»)</p>	<ol style="list-style-type: none"> 1) активное участие слушателей в консультативном приеме пациентов с лицевыми болями; 2) изучение электронного фотоархива клинических случаев; 3) отработка тщательного соблюдения схемы обследования больного; 4) анализ данных лучевой диагностики (из архива рентгенограмм, ортопантомограмм, КТ); 5) изучение специальных методов исследования в нейростоматологии; 6) анализ ошибок диагностики лицевой боли; 7) работа с нормативной, учетно - отчетной документацией.

4. Материально-техническое обеспечение стажировки

Место проведения	Наименование кабинетов	Наименование оборудования, компьютерного обеспечения др.
ГАУЗ «Волгоградская областная клиническая стоматологическая»	кабинеты кафедры стоматологии ИИМФО	<ul style="list-style-type: none"> • 2 учебных кабинета и учебная аудитория; • персональные компьютеры с необходимым программным обеспечением, доступом в интернет и в электронную информационно - образовательную

поликлиника», ул. Коммунистическая, 31	№ 2-14 № 2-25	<p>среду организации;</p> <ul style="list-style-type: none"> •аппаратура для проведения мультимедийных презентаций (проектор, экран); •учебно-методические пособия, тестовые задания, ситуационные задачи; •банк мультимедийных презентаций; •архив рентгенограмм, ортопантограмм, КТ; •электронный архив фото клинических случаев; •специализированная мебель (столы, стулья)
----------------------------------------	------------------	--------------------------------------------------------------------------------------------------------------------------------------------------------------------------------------------------------------------------------------------------------------------------------------------------------------------------------------------------------------------------------------------------------------------------------------------

3. Учебно-методическое и информационное обеспечение стажировки

Основная литература

1. Терапевтическая стоматология [Электронный ресурс] : учебник : в 3 ч. Ч. 1. Болезни зубов / под ред. Е.А. Волкова, О.О. Янушевича. - М. : ГЭОТАР-Медиа, 2016. - Режим доступа: <http://www.studentlibrary.ru/>
2. Терапевтическая стоматология[Электронный ресурс] : учебник : в 3 ч. Ч. 3. Заболевания слизистой оболочки полости рта / под ред. Г. М. Барера. - 2-е изд., доп. и перераб. - М. : ГЭОТАР-Медиа, 2015. - 256 с. : ил. - Режим доступа: <http://www.studentlibrary.ru/>

Дополнительная литература

1. Рачин, А.П. Миофасциальный болевой синдром [Электронный ресурс] /А.П.Рачин, К.А.Якунин, А.В. Демешко. - М.: ГЭОТАР-Медиа, 2011. Режим доступа: ЭБС «Консультант студента» <http://www.studmedlib.ru/book/ISBN9785970418659.html>
2. Примеры ведения медицинской карты в практике терапевтической стоматологии [Текст] : учеб.-метод. пособие / Фирсова И. В., Попова А. Н., Салямов Х. Ю. и др. ; под ред. В. Ф. Михальченко . - Волгоград : Феникс , 2016 . - 80 с.
3. Местное обезболивание в стоматологии [Электронный ресурс] : учеб. пособие для студентов вузов / Базилян Э. А., Волчкова Л. В., Лукина Г. И. и др.; под ред. Э. А. Базиляна. - М. : ГЭОТАР-Медиа, 2016. - 144 с. : ил. - Режим доступа: <http://www.studentlibrary.ru/>
4. Стоматология. Запись и ведение истории болезни [Электронный ресурс] : руководство / под ред. В. В. Афанасьева, О. О. Янушевича. - 2-е изд., испр. и доп. - М. : ГЭОТАР-Медиа, 2016. - Режим доступа: <http://www.studentlibrary.ru/>
5. Стоматология. Международная классификация болезней. Клиническая характеристика нозологических форм [Электронный ресурс] / М. Я. Алимова, Л. Н. Максимова, Л. С. Персин, О. О. Янушевич - М. : ГЭОТАР-Медиа, 2016. - Режим доступа: [http://www.studentlibrary.ru/\(http://www.studmedlib.ru/book/ISBN9785970436691.html\)](http://www.studentlibrary.ru/(http://www.studmedlib.ru/book/ISBN9785970436691.html))
6. Рентгенологические исследования в стоматологии и челюстно-лицевой хирургии [Электронный ресурс] / А.П. Аржанцев - М.: ГЭОТАР-Медиа, 2016. - Режим доступа: <http://www.studmedlib.ru/book/ISBN9785970437735.html>
7. Клиническая анатомия полости зуба и корневых каналов [Текст] : монография / Македонова Ю. А., Фирсова И. В., Триголос Н. Н., Поройский С. В. ; ВолГМУ Минздрава РФ. - Волгоград : Изд-во ВолГМУ, 2015. - 236 с. : ил.
28. Клиническая анатомия полости зуба и корневых каналов [Электронный ресурс] : монография / Македонова Ю. А., Фирсова И. В., Триголос Н. Н., Поройский С. В. ; ВолГМУ Минздрава РФ. - Волгоград : Изд-во ВолГМУ, 2015. - 236 с. : ил. – Режим доступа: http://library.volgmed.ru/ebs/MObjectDown.asp?MacroName=%CA%EВ%E8%ED%E8%F7.%E0%ED%E0%F2%EE%EC%E8%FF%EF%EE%EB%EE%F1%F2%E8%E7%F3%E1%E0%E8_2015&MacroAcc=A&DbVal=47

29. Диагностика, клиника и лечение некоторых заболеваний языка [Текст]: учебное пособие / [сост.: И.В. Фирсова, Ю.А. Македонова, А.Н. Попова, А.В. Михальченко ; под ред. В.Ф. Михальченко]. – Волгоград : Изд-во ВолгГМУ, 2016. – 101, [3] с.
30. Кузнецов С. В. Клиническая геронтостоматология [Текст] : рук. для врачей / Кузнецов С. В. ; [под ред. А. А. Кулакова]. - М. : МИА, 2013. - 238, [2] с. : ил., цв. ил.
31. Салямов Х.Ю., Македонова Ю.А. Топография каналов корней зубов верхней и нижней челюсти: учебное пособие. - <http://vocmp.oblzdrav.ru/uchebnoe-posobie-topografiya-kanalov.html> (свидетельство ПИ № ФС9-2105, выдано федеральной службой по надзору в сфере массовых коммуникаций, связи и охраны культурного наследия 10.01.2008), 2020. – 1,23 Мб. / авторское участие – 3,2 Мб.
32. Македонова Ю.А., Гаврикова Л.М., Афанасьева О.Ю., Куркина О.Н., Дьяченко С.В., Александрина Е.С., Ставская С.В. Проявление общесоматической патологии на слизистой полости рта: учебное пособие. – Волгоград: изд-во ВолгГМУ, 2021.

Программное обеспечение и интернет - ресурсы:

- www.elibrary.ru – научная электронная библиотека
- www.e-stomatology.ru - официальный сайт Стоматологической ассоциации России (СТАР)
- www.volgmed.ru - сайт Волгоградского государственного медицинского университета
- <http://library.volgmed.ru/Marc> - электронный каталог библиотеки ВолгГМУ
- www.mma.ru - сайт Первого Московского государственного медицинского университета им. И. М. Сеченова
- <http://www.studentlibrary.ru> - электронная библиотечная система «Консультант студента»
- <http://www.studmedlib.ru> – консультант студента
- информационно-поисковая база Medline
- www.web-4-u.ru/stomatinfo - электронные книги по стоматологии.
- www.edentworld.ru - информация о периодических изданиях, событиях в стоматологическом мире в России и за рубежом, научные статьи по различным направлениям стоматологии.
- www.dentalsite.ru - профессионалам о стоматологии.
- www.stomatolog.ru - книги, журналы, газеты, оборудование, инструмент, английский язык, работа для стоматолога.
- www.dental-revue.ru - информационный стоматологический сайт, статьи по разным разделам стоматологии, дискуссии.
- www.volgostom.ru - для профессионального общения врачей – стоматологов.
- <https://www.rosminzdrav.ru> - Министерство здравоохранения Российской Федерации.

12. Рабочая программа модуля № 3

«Болевые синдромы лица: этиопатогенез, клиника, дифференциальная диагностика и лечение»

Рабочая программа модуля «Болевые синдромы лица: этиопатогенез, клиника, дифференциальная диагностика и лечение» в рамках ДПП ПК «НЕВРОЛОГИЧЕСКАЯ БОЛЬ В СТОМАТОЛОГИИ» направлена на повышение профессионального уровня в области нейростоматологии в рамках имеющейся квалификации. Освоение программы ставит целью совершенствование знаний о современных клинических рекомендациях по клинике, дифференциальной диагностике и лечению пациентов с болевыми синдромами лица.

Планируемые результаты обучения

Совершенствованию подлежат следующие компетенции:

- готовность к абстрактному мышлению, анализу, синтезу (УК-1);

- готовность к осуществлению комплекса мероприятий, направленных на сохранение и укрепление здоровья и включающих в себя формирование здорового образа жизни, предупреждение возникновения и (или) распространения стоматологических заболеваний, их раннюю диагностику, выявление причин и условий их возникновения и развития, а также направленных на устранение вредного влияния на здоровье человека факторов среды его обитания (ПК-1);

- готовность к проведению профилактических медицинских осмотров, диспансеризации и осуществлению диспансерного наблюдения за пациентами со стоматологической патологией (ПК-2);

- готовность к диагностике стоматологических заболеваний и неотложных состояний в соответствии с Международной статистической классификацией болезней и проблем, связанных со здоровьем (ПК-5);

- готовность к определению тактики ведения, ведению и лечению пациентов, нуждающихся в терапевтической стоматологической помощи (ПК-7);

- готовность к применению природных лечебных факторов, лекарственной, немедикаментозной терапии и других методов у пациентов со стоматологической патологией, нуждающихся в медицинской реабилитации и санаторно-курортном лечении (ПК-9).

Слушатель должен знать: Конституцию Российской Федерации; законы и иные нормативные правовые акты Российской Федерации в сфере здравоохранения, защиты прав потребителей и санитарно-эпидемиологического благополучия населения; теоретические основы по терапевтической стоматологии; современные методы лечения, диагностики и лекарственного обеспечения больных; основы медико-социальной экспертизы; правила действий при обнаружении больного с признаками особо опасных инфекций, ВИЧ-инфекции; порядок взаимодействия с другими врачами-специалистами, службами, организациями, в том числе страховыми компаниями, ассоциациями врачей и т.п.; основы функционирования бюджетно-страховой медицины и добровольного медицинского страхования, обеспечения санитарно-профилактической и лекарственной помощи населению; медицинскую этику; психологию профессионального общения; основы трудового законодательства; правила внутреннего трудового распорядка; правила по охране труда и пожарной безопасности.

1. Учебный план

№ п/п	Наименование разделов и дисциплин (модулей)*	Трудоёмкость в зачётных единицах	Трудоёмкость в часах	В том числе			Форма контроля	Совершенствуемые компетенции	
				Лекции с ДОТ	ОСК	Стажировка		Промежуточная аттестация	УК
3.	Болевые синдромы лица: этиопатогенез, клиника, дифференциальная диа-	88	88	76	-	10	2	1	1, 2, 5, 7, 9

гностика и лечение									
--------------------	--	--	--	--	--	--	--	--	--

2. Тематический план модуля №3 «Болевые синдромы лица: этиопатогенез, клиника, дифференциальная диагностика и лечение»
Тематический план лекций

№	Тема лекции	Кол-во часов ДОТ
1	Комплексное воздействие на гипертонус жевательной мускулатуры в миостоматологии	8
2	Одонтогенная атипичная невралгия	8
3	Дифференцированный подход к лечению атипичных лицевых болей	8
4	Синдром горящего рта: этиопатогенез, клиника и лечение	8
5	Невропатическая боль височно-нижнечелюстного сустава	8
6	Патологическая стираемость у пациентов разного возраста, обусловленная бруксизмом	8
7	Реципрокные факторы риска заболеваний СОПР неврогенного генеза	8
8	Местное обезболивание в стоматологии: препараты, общие осложнения. Особенности проведения местного обезболивания у пациентов группы риска.	6
9	Методы и техника местного обезболивания в терапевтической стоматологии. Ошибки при проведении местной анестезии в стоматологии.	6
10	Физиотерапевтическое поддерживающее лечение неврологических пациентов в стоматологии	8
Промежуточная аттестация		2

Тематический план практических занятий в виде стажировки

№	Тема реферата	Кол-во часов
1	Постгерпетическая невропатия тройничного нерва. Клиника, диагностика, лечение	2
2	Миофасциальный болевой синдром лица. Клиника, диагностика, лечение	2
3	Невропатия лицевого нерва. Клиника, диагностика, лечение	2
4	Невралгия языкоглоточного нерва. Клиника, диагностика, лечение	2
5	Системная фармакотерапия острой и хронической лицевой боли	2

3. Учебно-методическое и информационное обеспечение дисциплины

Основная литература

1. Терапевтическая стоматология [Электронный ресурс] : учебник : в 3 ч. Ч. 1. Болезни зубов / под ред. Е.А. Волкова, О.О. Янушевича. - М. : ГЭОТАР-Медиа, 2016. - Режим доступа: <http://www.studentlibrary.ru/>
2. Терапевтическая стоматология [Электронный ресурс] : учебник : в 3 ч. Ч. 3. Заболевания слизистой оболочки полости рта / под ред. Г. М. Барера. - 2-е изд., доп. и перераб. - М. : ГЭОТАР-Медиа, 2015. - 256 с. : ил. - Режим доступа: <http://www.studentlibrary.ru/>

Дополнительная литература

1. Рачин, А.П. Миофасциальный болевой синдром [Электронный ресурс] /А.П.Рачин, К.А.Якунин, А.В. Демешко. - М.: ГЭОТАР-Медиа, 2011. Режим доступа: ЭБС

- «Консультант студента» <http://www.studmedlib.ru/book/ISBN9785970418659.html>
2. Примеры ведения медицинской карты в практике терапевтической стоматологии [Текст] : учеб.-метод. пособие / Фирсова И. В., Попова А. Н., Саямов Х. Ю. и др. ; под ред. В. Ф. Михальченко . - Волгоград : Феникс , 2016 . - 80 с.
 3. Местное обезболивание в стоматологии [Электронный ресурс] : учеб. пособие для студентов вузов / Базикян Э. А., Волчкова Л. В., Лукина Г. И. и др.; под ред. Э. А. Базикяна. - М. : ГЭОТАР-Медиа, 2016. - 144 с. : ил. - Режим доступа: <http://www.studentlibrary.ru/>
 4. Стоматология. Запись и ведение истории болезни [Электронный ресурс] : руководство / под ред. В. В. Афанасьева, О. О. Янушевича. - 2-е изд., испр. и доп. - М. : ГЭОТАР-Медиа, 2016. - Режим доступа: <http://www.studentlibrary.ru/>
 5. Стоматология. Международная классификация болезней. Клиническая характеристика нозологических форм [Электронный ресурс] / М. Я. Алимова, Л. Н. Максимова, Л. С. Персин, О. О. Янушевич - М. : ГЭОТАР-Медиа, 2016. - Режим доступа: <http://www.studentlibrary.ru/> (<http://www.studmedlib.ru/book/ISBN9785970436691.html>)
 6. Рентгенологические исследования в стоматологии и челюстно-лицевой хирургии [Электронный ресурс] / А.П. Аржанцев - М.: ГЭОТАР-Медиа, 2016. - Режим доступа: <http://www.studmedlib.ru/book/ISBN9785970437735.html>
 7. Клиническая анатомия полости зуба и корневых каналов [Текст] : монография / Македонова Ю. А., Фирсова И. В., Триголос Н. Н., Поройский С. В. ; ВолГМУ Минздрава РФ. - Волгоград : Изд-во ВолГМУ, 2015. - 236 с. : ил.
 33. Клиническая анатомия полости зуба и корневых каналов [Электронный ресурс] : монография / Македонова Ю. А., Фирсова И. В., Триголос Н. Н., Поройский С. В. ; ВолГМУ Минздрава РФ. - Волгоград : Изд-во ВолГМУ, 2015. - 236 с. : ил. – Режим доступа: <http://library.volgmed.ru/ebs/MObjectDown.asp?MacroName=%CA%EВ%E8%ED%E8%F7.%E0%ED%E0%F2%EE%EC%E8%FF %EF%EE%EB%EE%F1%F2%E8 %E7%F3%E1%E0 %E8 2015&MacroAcc=A&DbVal=47>
 34. Диагностика, клиника и лечение некоторых заболеваний языка [Текст]: учебное пособие / [сост.: И.В. Фирсова, Ю.А. Македонова, А.Н. Попова, А.В. Михальченко ; под ред. В.Ф. Михальченко]. – Волгоград : Изд-во ВолГМУ, 2016. – 101, [3] с.
 35. Кузнецов С. В. Клиническая геронтостоматология [Текст] : рук. для врачей / Кузнецов С. В. ; [под ред. А. А. Кулакова]. - М. : МИА, 2013. - 238, [2] с. : ил., цв. ил.
 36. Саямов Х.Ю., Македонова Ю.А. Топография каналов корней зубов верхней и нижней челюсти: учебное пособие. - <http://vocmp.oblzdrav.ru/uchebnoe-posobie-topografiya-kanalov.html> (свидетельство ПИ № ФС9-2105, выдано федеральной службой по надзору в сфере массовых коммуникаций, связи и охраны культурного наследия 10.01.2008), 2020. – 1,23 Мб. / авторское участие – 3,2 Мб.
 37. Македонова Ю.А., Гаврикова Л.М., Афанасьева О.Ю., Куркина О.Н., Дьяченко С.В., Александрина Е.С., Ставская С.В. Проявление общесоматической патологии на слизистой полости рта: учебное пособие. – Волгоград: изд-во ВолГМУ, 2021.

Программное обеспечение и интернет - ресурсы:

- www.elibrary.ru – научная электронная библиотека
- www.e-stomatology.ru - официальный сайт Стоматологической ассоциации России (СтАР)
- www.volgmed.ru - сайт Волгоградского государственного медицинского университета
- <http://library.volgmed.ru/Marc> - электронный каталог библиотеки ВолГМУ
- www.mma.ru - сайт Первого Московского государственного медицинского университета им. И. М. Сеченова

- <http://www.studentlibrary.ru> - электронная библиотечная система «Консультант студента»
- <http://www.studmedlib.ru> – консультант студента
- информационно-поисковая база Medline
- www.web-4-u.ru/stomatinfo - электронные книги по стоматологии.
- www.edentworld.ru - информация о периодических изданиях, событиях в стоматологическом мире в России и за рубежом, научные статьи по различным направлениям стоматологии.
- www.dentalsite.ru - профессионалам о стоматологии.
- www.stomatolog.ru - книги, журналы, газеты, оборудование, инструмент, английский язык, работа для стоматолога.
- www.dental-revue.ru - информационный стоматологический сайт, статьи по разным разделам стоматологии, дискуссии.
- www.volgostom.ru - для профессионального общения врачей – стоматологов.
- <https://www.rosminzdrav.ru> - Министерство здравоохранения Российской Федерации.

Организация и проведение стажировки

«Болевые синдромы лица: этиопатогенез, клиника, дифференциальная диагностика и лечение»

Стажировка «Болевые синдромы лица: этиопатогенез, клиника, дифференциальная диагностика и лечение» в рамках ДПП ПК «НЕВРОЛОГИЧЕСКАЯ БОЛЬ В СТОМАТОЛОГИИ» направлена на повышение профессионального уровня в области нейростоматологии в рамках имеющейся квалификации. Освоение программы ставит целью совершенствование знаний о современных клинических рекомендациях по клинике, дифференциальной диагностике и лечению пациентов с болевыми синдромами лица.

Планируемые результаты обучения

Совершенствованию подлежат следующие компетенции:

- готовность к абстрактному мышлению, анализу, синтезу (УК-1);
- готовность к осуществлению комплекса мероприятий, направленных на сохранение и укрепление здоровья и включающих в себя формирование здорового образа жизни, предупреждение возникновения и (или) распространения стоматологических заболеваний, их раннюю диагностику, выявление причин и условий их возникновения и развития, а также направленных на устранение вредного влияния на здоровье человека факторов среды его обитания (ПК-1);
- готовность к проведению профилактических медицинских осмотров, диспансеризации и осуществлению диспансерного наблюдения за пациентами со стоматологической патологией (ПК-2);
- готовность к диагностике стоматологических заболеваний и неотложных состояний в соответствии с Международной статистической классификацией болезней и проблем, связанных со здоровьем (ПК-5);
- готовность к определению тактики ведения, ведению и лечению пациентов, нуждающихся в терапевтической стоматологической помощи (ПК-7);
- готовность к применению природных лечебных факторов, лекарственной, немедикаментозной терапии и других методов у пациентов со стоматологической патологией, нуждающихся в медицинской реабилитации и санаторно-курортном лечении (ПК-9).

Слушатель должен знать: Конституцию Российской Федерации; законы и иные нормативные правовые акты Российской Федерации в сфере здравоохранения, защиты прав потребителей и санитарно-эпидемиологического благополучия населения; теоретические основы по терапевтической стоматологии; современные методы лечения, диагностики и лекарственного обеспечения больных; основы медико-социальной экспертизы; правила действий при обнаружении больного с признаками особо опасных инфекций, ВИЧ-инфекции; порядок взаимодействия с другими врачами-специалистами, службами, организациями, в том числе страховыми компаниями, ассоциациями врачей и т.п.; основы функционирования бюджетно-страховой медицины и добровольного медицинского страхования, обеспечения санитарно-профилактической и лекарственной помощи населению; медицинскую этику; психологию профессионального общения; основы трудового законодательства; правила внутреннего трудового распорядка; правила по охране труда и пожарной безопасности.

1. Содержание стажировки – 10 ч/ 10 зач.ед.

Результаты стажировки (освоенные/усовершенствованные компетенции)	Виды работ на стажировке
<p>Вид деятельности (стажировка) - совершенствование врачами - стоматологами – терапевтами знаний о современных клинических рекомендациях по клинике, дифференциальной диагностике и лечению пациентов с болевыми синдромами лица.</p> <p>Объем стажировки – 10 ч/ 10 зач.ед.</p>	
<p>Готовность к диагностике стоматологических заболеваний и неотложных состояний в соответствии с Международной статистической классификацией болезней и проблем, связанных со здоровьем (МКБ-10); (из ФГОС ВО ординатура «Стоматология терапевтическая»)</p>	<p>1) активное участие слушателей в консультативном приеме пациентов с болевыми синдромами лица;</p> <p>2) изучение электронного фотоархива клинических случаев;</p> <p>3) анализ данных лучевой диагностики (из архива рентгенограмм, ортопантомограмм, КТ);</p> <p>4) рассмотрение клиники, дифференциальной диагностики болевых синдромов лица;</p> <p>5) разработка алгоритма постановки предварительного и окончательного диагноза;</p> <p>6) анализ тактики ведения пациентов с болевыми синдромами лица;</p> <p>7) обсуждение алгоритма назначения, контроля эффективности и безопасности фармакотерапии;</p> <p>8) определение способов введения, режима и дозы лекарственных препаратов;</p> <p>9) анализ врачебных ошибок, допущенных при диагностике и лечении больных с болевыми синдромами лица;</p> <p>10) работа с нормативной, учетно-отчетной документацией.</p>

2. Материально-техническое обеспечение стажировки

Место проведения	Наименование кабинетов	Наименование оборудования, компьютерного обеспечения др.
ГАУЗ «Волгоградская областная клиническая стоматологическая поликлиника», ул. Коммунистическая, 31	кабинеты кафедры стоматологии ИИМФО № 2-14 № 2-25	<ul style="list-style-type: none"> • 2 учебных кабинета и учебная аудитория; • персональные компьютеры с необходимым программным обеспечением, доступом в интернет и в электронную информационно - образовательную среду организации; • аппаратура для проведения мультимедийных презентаций (проектор, экран); • учебно-методические пособия, тестовые задания, ситуационные задачи; • банк мультимедийных презентаций; • архив рентгенограмм, ортопантограмм, КТ; • электронный архив фото клинических случаев; • специализированная мебель (столы, стулья)

3. Учебно-методическое и информационное обеспечение стажировки

Основная литература

1. Терапевтическая стоматология [Электронный ресурс] : учебник : в 3 ч. Ч. 1. Болезни зубов / под ред. Е.А. Волкова, О.О. Янушевича. - М. : ГЭОТАР-Медиа, 2016. - Режим доступа: <http://www.studentlibrary.ru/>
2. Терапевтическая стоматология [Электронный ресурс] : учебник : в 3 ч. Ч. 3. Заболевания слизистой оболочки полости рта / под ред. Г. М. Барера. - 2-е изд., доп. и перераб. - М. : ГЭОТАР-Медиа, 2015. - 256 с. : ил. - Режим доступа: <http://www.studentlibrary.ru/>

Дополнительная литература

1. Рачин, А.П. Миофасциальный болевой синдром [Электронный ресурс] / А.П. Рачин, К.А. Якунин, А.В. Демешко. - М.: ГЭОТАР-Медиа, 2011. Режим доступа: ЭБС «Консультант студента» <http://www.studmedlib.ru/book/ISBN9785970418659.html>
2. Примеры ведения медицинской карты в практике терапевтической стоматологии [Текст] : учеб.-метод. пособие / Фирсова И. В., Попова А. Н., Салямков Х. Ю. и др. ; под ред. В. Ф. Михальченко. - Волгоград : Феникс, 2016. - 80 с.
3. Местное обезболивание в стоматологии [Электронный ресурс] : учеб. пособие для студентов вузов / Базикян Э. А., Волчкова Л. В., Лукина Г. И. и др.; под ред. Э. А. Базикяна. - М. : ГЭОТАР-Медиа, 2016. - 144 с. : ил. - Режим доступа: <http://www.studentlibrary.ru/>
4. Стоматология. Запись и ведение истории болезни [Электронный ресурс] : руководство / под ред. В. В. Афанасьева, О. О. Янушевича. - 2-е изд., испр. и доп. - М. : ГЭОТАР-Медиа, 2016. - Режим доступа: <http://www.studentlibrary.ru/>
5. Стоматология. Международная классификация болезней. Клиническая характеристика нозологических форм [Электронный ресурс] / М. Я. Алимова, Л. Н. Максимовская, Л. С. Персин, О. О. Янушевич - М. : ГЭОТАР-Медиа, 2016. - Режим доступа: <http://www.studentlibrary.ru/> (<http://www.studmedlib.ru/book/ISBN9785970436691.html>)
6. Рентгенологические исследования в стоматологии и челюстно-лицевой хирургии [Электронный ресурс] / А.П. Аржанцев - М.: ГЭОТАР-Медиа, 2016. - Режим досту-

- па: <http://www.studmedlib.ru/book/ISBN9785970437735.html>
7. Клиническая анатомия полости зуба и корневых каналов [Текст] : монография / Македонова Ю. А., Фирсова И. В., Триголос Н. Н., Поройский С. В. ; ВолгГМУ Минздрава РФ. - Волгоград : Изд-во ВолГМУ, 2015. - 236 с. : ил.
 38. Клиническая анатомия полости зуба и корневых каналов [Электронный ресурс] : монография / Македонова Ю. А., Фирсова И. В., Триголос Н. Н., Поройский С. В. ; ВолгГМУ Минздрава РФ. - Волгоград : Изд-во ВолГМУ, 2015. - 236 с. : ил. – Режим доступа: <http://library.volgmed.ru/ebs/MObjectDown.asp?MacroName=%CA%EВ%E8%ED%E8%F7.%E0%ED%E0%F2%EE%EC%E8%FF %EF%EE%EB%EE%F1%F2%E8 %E7%F3%E1%E0 %E8 2015&MacroAcc=A&DbVal=47>
 39. Диагностика, клиника и лечение некоторых заболеваний языка [Текст]: учебное пособие / [сост.: И.В. Фирсова, Ю.А. Македонова, А.Н. Попова, А.В. Михальченко ; под ред. В.Ф. Михальченко]. – Волгоград : Изд-во ВолГМУ, 2016. – 101, [3] с.
 40. Кузнецов С. В. Клиническая геронтостоматология [Текст] : рук. для врачей / Кузнецов С. В. ; [под ред. А. А. Кулакова]. - М. : МИА, 2013. - 238, [2] с. : ил., цв. ил.
 41. Саямов Х.Ю., Македонова Ю.А. Топография каналов корней зубов верхней и нижней челюсти: учебное пособие. - <http://vocmp.oblzdrav.ru/uchebnoe-posobie-topografiya-kanalov.html> (свидетельство ПИ № ФС9-2105, выдано федеральной службой по надзору в сфере массовых коммуникаций, связи и охраны культурного наследия 10.01.2008), 2020. – 1,23 Мб. / авторское участие – 3,2 Мб.
 42. Македонова Ю.А., Гаврикова Л.М., Афанасьева О.Ю., Куркина О.Н., Дьяченко С.В., Александрина Е.С., Ставская С.В. Проявление общесоматической патологии на слизистой полости рта: учебное пособие. – Волгоград: изд-во ВолГМУ, 2021.

Программное обеспечение и интернет - ресурсы:

- www.elibrary.ru – научная электронная библиотека
- www.e-stomatology.ru - официальный сайт Стоматологической ассоциации России (СтАР)
- www.volgmed.ru - сайт Волгоградского государственного медицинского университета
- <http://library.volgmed.ru/Marc> - электронный каталог библиотеки ВолГМУ
- www.mma.ru - сайт Первого Московского государственного медицинского университета им. И. М. Сеченова
- <http://www.studentlibrary.ru> - электронная библиотечная система «Консультант студента»
- <http://www.studmedlib.ru> – консультант студента
- информационно-поисковая база Medline
- www.web-4-u.ru/stomatinfo - электронные книги по стоматологии.
- www.edentworld.ru - информация о периодических изданиях, событиях в стоматологическом мире в России и за рубежом, научные статьи по различным направлениям стоматологии.
- www.dentalsite.ru - профессионалам о стоматологии.
- www.stomatolog.ru - книги, журналы, газеты, оборудование, инструмент, английский язык, работа для стоматолога.
- www.dental-revue.ru - информационный стоматологический сайт, статьи по разным разделам стоматологии, дискуссии.
- www.volgostom.ru - для профессионального общения врачей – стоматологов.
- <https://www.rosminzdrav.ru> - Министерство здравоохранения Российской Федерации.