

Документ подписан простой электронной подписью
Информация о владельце:
ФИО: ФГБОУ ВО ВолГМУ Минздрава России
Должность: ФГБОУ ВО ВолГМУ Минздрава России
Дата подписания: 12.07.2023 16:52:07
Уникальный программный ключ:
123d1d365abac3d0cd5b93c39c0f12a00bb02446

Федеральное государственное бюджетное образовательное

учреждение высшего образования
«Волгоградский государственный
медицинский университет»
Министерства здравоохранения
Российской Федерации



Дополнительная профессиональная программа
профессиональной переподготовки
**«Профессиональная переподготовка по специальности
«КОЛОПРОКТОЛОГИЯ»**

Кафедра хирургических болезней № 1
Института непрерывного медицинского и
фармацевтического образования.

Трудоемкость: 576час

Специальность основная:

Смежные специальности: детская хирургия, хирургия

Форма обучения: очная

Волгоград 2021г.

№	Ф.И.О.	Должность	Ученая степень/ звание	Кафедра (полное название)
1.	Веденин Ю.И.	Заведующий кафедрой, доцент	Д.м.н.	Хирургических болезней №1 Института НМФО
2.	Попова И.С.	Профессор	Д.м.н. Профессор	Хирургических болезней №1 Института НМФО
3.	Хомочкин В.В.	доцент	К.м.н. доцент	Хирургических болезней №1 Института НМФО

Дополнительная профессиональная программа профессиональной переподготовки «Профессиональная переподготовка по специальности «КОЛОПРОКТОЛОГИЯ»
576 часов.

Рабочая программа обсуждена на заседании кафедры протокол № 4 от 22 октября 2021 года

Заведующий кафедрой хирургических болезней №1 Института НМФО
д.м.н., доцент




Ю.И.Веденин

Рецензент: Старовидченко Александр Иванович- главный внештатный колопроктолог комитета здравоохранения Волгоградской области, зав. отделением колопроктологии государственного учреждения здравоохранения «Городская клиническая больница скорой медицинской помощи № 25. Волгоград. .


Рабочая программа согласована с учебно-методической комиссией Института НМФО ВолгГМУ, протокол № 5 от 07.12.2021 года

Председатель УМК



О.В. Магницкая

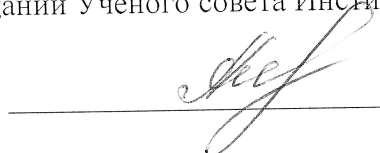
Начальник управления учебно-методического, правового сопровождения, производственной практики



О.Ю.Афанасьева

Рабочая программа утверждена на заседании Ученого совета Института НМФО протокол № от № 5 от 07.12. 2021 года

Секретарь



Е.С.Александрина

СОДЕРЖАНИЕ:

I.	Общая характеристика дополнительной профессиональной программы стр.	4
II.	Цель программы стр.	5
III.	Планируемые результаты обучения стр.	5
IV.	Учебный план и календарный учебный график.	82
V.	Симуляционное обучение, стажировка	83
VI.	Рабочие программы учебных модулей	84
VII.	Организационно-педагогические условия	90
VIII.	Форма аттестации и оценочных материалов	91.
IX.	Материально-технические условия реализации программы	97
X.	Учебно-методическое и информационное обеспечение дисциплины	98

I. Общая характеристика дополнительной профессиональной программы.

Дополнительная профессиональная программа профессиональной переподготовки **«Профессиональная переподготовка по специальности «КОЛОПРОКТОЛОГИЯ»**, реализуемая в ФГБОУ ВО ВолгГМУ Минздрава России, представляет собой комплект учебно-методических документов, определяющих содержание и методы реализации процесса обучения, разработанный и утвержденный вузом с учетом:

- 1) Профессионального стандарта «Врач –колопроктолог» - Приказ Минтруда РФ от 11.02.2019г. № 69«Об утверждении профессионального стандарта «Врач-колопроктолог», зарегистрирована в Минюсте РФ 06.05.2019г.№ 54566.
- 2) Федерального государственно образовательного стандарта высшего образования по специальности 31.08.55 – Колопроктология (уровень подготовки кадров высшей квалификации) - Приказ Минобрнауки РФ от 23.10.2014г. № 34427 «Об утверждении федерального образовательного стандарта высшего образования по специальности 31.08.55-Колопроктология», зарегистрирован в Минюсте РФ 23.10.2014 № 34427.
- 3) Приказа Министерства образования и науки РФ от 01.07. 2013 г. N 499 "Об утверждении Порядка организации и осуществления образовательной деятельности по дополнительным профессиональным программам", зарегистрирован в Минюсте РФ 20 августа 2013 г. N 29444.
- 4) Приказа Министерства здравоохранения Российской Федерации от 8 октября 2015 года № 707н Квалификационные требования к медицинским и фармацевтическим работникам с высшим образованием по направлению подготовки "Здравоохранение и медицинские науки" Приложение к приказу от 23 октября 2015 года, регистрационный № 39438

Программа предназначена для профессиональной переподготовки врачей имеющих диплом о высшем образовании по специальности «Лечебное дело» или «Педиатрия», подготовку в интернатуре и (или) ординатуре по специальности «Хирургия», «Детская хирургия» и «Колопроктология» с перерывом в работе по специальности 31.08.55 «Колопроктология» более 5 лет

Программа направлена на формирование у слушателей компетенций, позволяющих оказывать пациентам квалифицированную колопроктологическую помощь; формирование готовности и способности к профессиональному, личностному и культурному самосовер-

шенствованию, стремления к постоянному повышению своей квалификации, инноваторству.

Программа регламентирует цели, планируемые результаты обучения, учебный план, календарный учебный график, содержание рабочих программ, условия и технологии реализации образовательного процесса, оценку качества подготовки.

II. Цель программы.

Приобретение профессиональных компетенций, необходимых для выполнения всех видов профессиональной деятельности врача-колопроктолога, на основе нормативно-правовых актов, регламентирующего его деятельность.

В ходе обучения слушатель должен овладеть следующими трудовыми функциями: профилактика, диагностика и лечение заболеваний и (или) состояний, в том числе новообразований, толстой, тощей и подвздошной кишки, заднего прохода, тазового дна, промежности и крестцово-копчиковой области; медицинская реабилитация пациентов

III. Планируемые результаты обучения

Планируемые результаты обучения вытекают из Профессионального стандарта «Врач – колопроктолог» - Приказ Минтруда РФ от 11.02.2019г. № 69 «Об утверждении профессионального стандарта «Врач-колопроктолог», зарегистрирована в Минюсте РФ 06.05.2019г. № 54566..

Учебный план реализует обобщенные трудовые функции и трудовые функции в соответствии с профессиональным стандартом: «А/01.8», А/02.8», А/03.8», В/01.8», В/02.8», В/03.8», «В/04.8», «В/05.8», «В/06.8».

Требования к квалификации врача:

Высшее медицинское образование "060101 Лечебное дело", "060103 Педиатрия" подготовку в интернатуре и (или) ординатуре по специальности «Хирургия», «Детская хирургия» и «Колопроктология» с перерывом в работе по специальности 31.08.55 «Колопроктология» более 5 лет. Свидетельство об аккредитации специалиста с 01.01. 2016 г. (ФЗ «Об основах охраны здоровья граждан в РФ» от 21.11.2011г. №323-ФЗ ст. 69); без предъявления к стажу работы.

Отсутствие ограничений на занятие профессиональной деятельностью, установленных законодательством РФ.

Слушатель, освоивший программу переподготовки, должен обладать следую-

щими универсальными и профессиональными компетенциями: владеть трудовыми функциями, входящих в профессиональный стандарт

Универсальные компетенции (УК):

готовность к абстрактному мышлению, анализу, синтезу (УК-1); готовность к управлению коллективом, толерантное восприятие социальных, этнических, конфессиональных и культурных различий (УК-2), готовность к участию в педагогической деятельности по программам среднего и высшего медицинского образования или среднего и высшего фармацевтического образования, а также по дополнительным профессиональным программам для лиц, имеющих среднее профессиональное или высшее образование в порядке, установленном федеральным органом исполнительной власти, осуществляющим функции по выработке государственной политики и нормативно-правовому регулированию в сфере здравоохранения (УК-3)

Профессиональные компетенции (ПК):

профилактическая деятельность; готовность к осуществлению комплекса мероприятий, направленных на сохранение и укрепление здоровья и включающих в себя формирование здорового образа жизни, предупреждение возникновения и (или) распространения колопроктологических заболеваний, их раннюю диагностику, выявление причин и условий их возникновения и развития, а также направленных на устранение вредного влияния на здоровье человека факторов среды его обитания (ПК-1); готовность к проведению профилактических медицинских осмотров, диспансеризации и осуществлению диспансерного наблюдения за больными (ПК-2); готовность к проведению противоэпидемических мероприятий, организации защиты населения в очагах особо опасных инфекций, при ухудшении радиационной обстановки, стихийных бедствиях и иных чрезвычайных ситуациях (ПК-3); готовность к применению социально-гигиенических методик сбора и медико-статистического анализа информации о показателях здоровья населения (ПК-4) диагностическая деятельность; готовность к определению у пациентов патологических состояний, симптомов, синдромов заболеваний, нозологических форм в соответствии с Международной статистической классификацией болезней и проблем, связанных со здоровьем (ПК-5); лечебная деятельность: готовность к ведению и лечению пациентов, нуждающихся в оказании колопроктологической медицинской помощи (ПК-6); готовность к оказанию медицинской помощи при чрезвычайных ситуациях, в том числе участию в медицинской эвакуации (ПК-7); реабилитационная деятельность: готовность к применению природных лечебных факторов, лекарственной, немедикаментозной терапии и других методов у пациентов, нуждающихся в медицинской реабилитации и санаторно-курортном лечении (ПК-8); психолого-педагогическая деятельность: готовность к формированию у населения, пациентов и членов их семей мотивации, направленной на сохранение и укрепление своего здоровья и здоровья окружающих (ПК-9); организационно-управленческая деятельность: готовность к применению основных принципов организации и управления в сфере охраны здоровья граждан, в медицинских организациях и их структурных подразделениях (ПК-10); готовность к участию в оценке

качества оказания медицинской помощи с использованием основных медико-статистических показателей (ПК-11) ; готовность к организации медицинской помощи при чрезвычайных ситуациях, в том числе медицинской эвакуации (ПК-12).

Описание трудовых функций, входящих в профессиональный стандарт (функциональная карта вида профессиональной деятельности)

Обобщенные трудовые функции			Трудовые функции		
код	наименование	уровень квалификации	наименование	код	уровень (подуровень) квалификации
А	Оказание медицинской помощи взрослому населению в амбулаторных условиях и условиях дневного стационара по профилю "колопроктология"	8	Диагностика заболеваний и (или) состояний, в том числе новообразований, толстой, тощей и подвздошной кишки, заднего прохода, тазового дна, промежности и крестцово-копчиковой области	А/01.8	8
			Лечение пациентов с заболеваниями и (или) состояниями, в том числе с новообразованиями, толстой, тощей и подвздошной кишки, заднего прохода, тазового дна, промежности и крестцово-копчиковой области, контроль его эффективности и безопасности	А/02.8	8

<p>Проведение и контроль эффективности медицинской реабилитации пациентов с заболеваниями и (или) состояниями, в том числе с новообразованиями, толстой, тощей и подвздошной кишки, заднего прохода, тазового дна, промежности и крестцово-копчиковой области, в том числе при реализации индивидуальных программ реабилитации инвалидов</p>	<p>A/03.8</p>	<p>8</p>
<p>Проведение медицинских экспертиз в отношении пациентов с заболеваниями и (или) состояниями, в том числе с новообразованиями, толстой, тощей и подвздошной кишки, заднего прохода, тазового дна, промежности и крестцово-копчиковой области</p>	<p>A/04.8</p>	<p>8</p>
<p>Проведение и контроль эффективности мероприятий по профилактике и формированию здорового образа жизни и санитарно-гигиеническому просвещению населения</p>	<p>A/05.8</p>	<p>8</p>
<p>Проведение анализа медико-статистической информации, ведение медицинской документации, организация деятельности находящегося в распоряжении медицинского персонала</p>	<p>A/06.8</p>	<p>8</p>

			Оказание паллиативной медицинской помощи пациентам с заболеваниями и (или) состояниями, в том числе с новообразованиями, толстой, тощей и подвздошной кишки, заднего прохода, тазового дна, промежности и крестцово-копчиковой области	A/07.8	8
			Оказание медицинской помощи в экстренной форме	A/08.8	8
В	Оказание медицинской помощи взрослому населению в стационарных условиях по профилю "колопроктология"	8	Диагностика заболеваний и (или) состояний, в том числе новообразований, толстой, тощей и подвздошной кишки, заднего прохода, тазового дна, промежности и крестцово-копчиковой области	V/01.8	8
			Лечение пациентов с заболеваниями и (или) состояниями, в том числе с новообразованиями, толстой, тощей и подвздошной кишки, заднего прохода, тазового дна, промежности и крестцово-копчиковой области, контроль его эффективности и безопасности в стационарных условиях	V/02.8	8

<p>Проведение и контроль эффективности медицинской реабилитации пациентов с заболеваниями и (или) состояниями, в том числе с новообразованиями, толстой, тощей и подвздошной кишки, заднего прохода, тазового дна, промежности и крестцово-копчиковой области, в том числе при реализации индивидуальных программ реабилитации инвалидов</p>	<p>В/03.8</p>	<p>8</p>
<p>Проведение анализа медико-статистической информации, ведение медицинской документации, организация деятельности находящегося в распоряжении медицинского персонала</p>	<p>В/04.8</p>	<p>8</p>
<p>Проведение медицинских экспертиз в отношении пациентов с заболеваниями и (или) состояниями, в том числе с новообразованиями, толстой, тощей и подвздошной кишки, заднего прохода, тазового дна, промежности и крестцово-копчиковой области</p>	<p>В/05.8</p>	<p>8</p>
<p>Проведение и контроль эффективности мероприятий по профилактике и формированию здорового образа жизни и санитарно-гигиеническому просвещению населения</p>	<p>В/06.8</p>	<p>8</p>

		Оказание паллиативной медицинской помощи пациентам с заболеваниями и (или) состояниями, в том числе с новообразованиями, толстой, тощей и подвздошной кишки, заднего прохода, тазового дна, промежности и крестцово-копчиковой области	В/07.8	8
		Оказание медицинской помощи в экстренной форме	В/08.8	8

I. Характеристика обобщенных трудовых функций
Обобщенная трудовая функция

Наименование	Оказание медицинской помощи взрослому населению в амбулаторных условиях и условиях дневного стационара по профилю "колопроктология"	Код	А	Уровень квалификации	8				
<table border="1" style="width: 100%; height: 15px;"> <tr> <td style="width: 25%;"></td> <td style="width: 25%;"></td> <td style="width: 25%;"></td> <td style="width: 25%;"></td> </tr> </table>									

1. Трудовая функция

Наименование	Диагностика заболеваний и (или) состояний, в том числе новообразований, толстой, тощей и подвздошной кишки, заднего прохода, тазового дна, промежности и крестцово-копчиковой области	Код	А/01.8	Уровень (подуровень) квалификации	8				
<table border="1" style="width: 100%; height: 15px;"> <tr> <td style="width: 25%;"></td> <td style="width: 25%;"></td> <td style="width: 25%;"></td> <td style="width: 25%;"></td> </tr> </table>									

Трудовые действия	Сбор жалоб, анамнеза жизни и заболевания пациентов (их законных представителей) с заболеваниями и (или) состояниями, в том числе с новообразованиями, толстой, тощей и подвздошной кишки, заднего прохода, тазового дна, промежности и крестцово-копчиковой области
-------------------	---

<p>Осмотр пациентов с заболеваниями и (или) состояниями, в том числе с новообразованиями, толстой, тощей и подвздошной кишки, заднего прохода, тазового дна, промежности и крестцово-копчиковой области</p>
<p>Формулирование предварительного диагноза и составление плана лабораторных и инструментальных исследований пациентов с заболеваниями и (или) состояниями, в том числе с новообразованиями, толстой, тощей и подвздошной кишки, заднего прохода, тазового дна, промежности и крестцово-копчиковой области</p>
<p>Направление пациентов с заболеваниями и (или) состояниями, в том числе с новообразованиями, толстой, тощей и подвздошной кишки, заднего прохода, тазового дна, промежности и крестцово-копчиковой области на лабораторные исследования в соответствии с действующими порядками оказания медицинской помощи, клиническими рекомендациями (протоколами лечения) по вопросам оказания медицинской помощи, с учетом стандартов медицинской помощи</p>
<p>Направление пациентов с заболеваниями и (или) состояниями, в том числе с новообразованиями, толстой, тощей и подвздошной кишки, заднего прохода, тазового дна, промежности и крестцово-копчиковой области на инструментальные обследования в соответствии с действующими порядками оказания медицинской помощи, клиническими рекомендациями (протоколами лечения) по вопросам оказания медицинской помощи, с учетом стандартов медицинской помощи</p>
<p>Направление пациентов с заболеваниями и (или) состояниями, в том числе с новообразованиями, толстой, тощей и подвздошной кишки, заднего прохода, тазового дна, промежности и крестцово-копчиковой области на консультацию к врачам-специалистам в соответствии с действующими порядками оказания медицинской помощи, клиническими рекомендациями (протоколами лечения) по вопросам оказания медицинской помощи, с учетом стандартов медицинской помощи</p>
<p>Установление диагноза с учетом действующей Международной статистической классификации болезней и проблем, связанных со здоровьем (далее - МКБ)</p>
<p>Обеспечение безопасности диагностических манипуляций</p>
<p>Применение медицинских изделий для диагностики заболеваний и (или) состояний, в том числе новообразований, толстой, тощей и подвздошной кишки, заднего прохода, тазового дна, промежности и крестцово-копчиковой области у пациентов в соответствии с действующими порядками оказания медицинской помощи, клиническими рекомендациями (протоколами лечения) по вопросам оказания медицинской помощи, с учетом стандартов медицинской помощи</p>

	<p>Определение медицинских показаний для оказания скорой, в том числе скорой специализированной, медицинской помощи пациентам с заболеваниями и (или) состояниями, в том числе с новообразованиями, толстой, тощей и подвздошной кишки, заднего прохода, тазового дна, промежности и крестцово-копчиковой области</p>
	<p>Применение необходимой медицинской аппаратуры в соответствии с действующими порядками оказания медицинской помощи, клиническими рекомендациями (протоколами лечения) по вопросам оказания медицинской помощи, с учетом стандартов медицинской помощи</p>
<p>Необходимые умения</p>	<p>Осуществлять сбор жалоб, анамнеза жизни у пациентов (их законных представителей) с заболеваниями и (или) состояниями, в том числе с новообразованиями, толстой, тощей и подвздошной кишки, заднего прохода, тазового дна, промежности и крестцово-копчиковой области</p>
	<p>Анализировать и интерпретировать полученную информацию от пациентов (их законных представителей) с заболеваниями и (или) состояниями, в том числе с новообразованиями, толстой, тощей и подвздошной кишки, заднего прохода, тазового дна, промежности и крестцово-копчиковой области</p>
	<p>Оценивать анатомо-функциональное состояние толстой, тощей и подвздошной кишки, заднего прохода, тазового дна, промежности и крестцово-копчиковой области при заболеваниях и (или) состояниях, в том числе новообразованиях, у пациентов</p>
	<p>Применять методы осмотра и обследования пациентов с заболеваниями и (или) состояниями, в том числе с новообразованиями, толстой, тощей и подвздошной кишки, заднего прохода, тазового дна, промежности и крестцово-копчиковой области:</p> <ul style="list-style-type: none"> - сбор анамнеза и жалоб при заболеваниях тощей и подвздошной кишки; - визуальное исследование при заболеваниях тощей и подвздошной кишки; - пальпация при заболеваниях тощей и подвздошной кишки; - перкуссия при заболеваниях тощей и подвздошной кишки; - аускультация при заболеваниях тощей и подвздошной кишки; - сбор анамнеза и жалоб при заболеваниях толстой кишки; - визуальное исследование при заболеваниях толстой кишки; - пальпация при заболеваниях толстой кишки; - перкуссия при заболеваниях толстой кишки;

- аускультация при заболеваниях толстой кишки;
- сбор анамнеза и жалоб при патологии сигмовидной и прямой кишки;
- визуальное исследование при патологии сигмовидной и прямой кишки;
- пальпация при патологии сигмовидной и прямой кишки;
- трансректальное пальцевое исследование;
- бимануальное влагалищное исследование;
- бимануальное ректоабдоминальное исследование;
- аноскопия;
- ректороманоскопия;
- колоноскопия;
- трансректальное ультразвуковое исследование;
- трансперинеальное ультразвуковое исследование;
- сфинктерометрия

Интерпретировать и анализировать результаты осмотра и обследования пациентов с заболеваниями и (или) состояниями, в том числе с новообразованиями, толстой, тощей и подвздошной кишки, заднего прохода, тазового дна, промежности и крестцово-копчиковой области

Интерпретировать и анализировать результаты осмотра и обследования пациентов с острыми хирургическими, урологическими и гинекологическими состояниями, сочетающимися с заболеваниями и (или) состояниями, в том числе с новообразованиями, толстой, тощей и подвздошной кишки, заднего прохода, тазового дна, промежности и крестцово-копчиковой области и проводить дифференциальную диагностику

Обосновывать необходимость и планировать объем инструментальных и лабораторных исследований пациентов с заболеваниями и (или) состояниями, в том числе с новообразованиями, толстой, тощей и подвздошной кишки, заднего прохода, тазового дна, промежности и крестцово-копчиковой области в соответствии с действующими порядками оказания медицинской помощи, клиническими рекомендациями (протоколами лечения) по вопросам оказания медицинской помощи, с учетом стандартов медицинской помощи

Обосновывать необходимость направления пациентов с заболеваниями и (или) состояниями, в том числе с новообразованиями, толстой, тощей и подвздошной кишки, заднего прохода, тазового дна, промежности и крестцово-копчиковой области на консультацию к врачам-специалистам в соответствии с действующими порядками оказания медицинской помощи, клиническими рекомендациями (протоколами лечения) по вопросам оказания медицинской помощи, с учетом стандартов медицинской помощи

Интерпретировать и анализировать результаты осмотра врачами-специалистами пациентов с заболеваниями и (или) состояниями, в том числе с новообразованиями, толстой, тощей и подвздошной кишки, заднего прохода, тазового дна, промежности и крестцово-копчиковой области

	<p>Применять медицинские изделия для диагностики заболеваний и (или) состояний, в том числе новообразований, толстой, тощей и подвздошной кишки, заднего прохода, тазового дна, промежности и крестцово-копчиковой области у пациентов в соответствии с действующими порядками оказания медицинской помощи, клиническими рекомендациями (протоколами лечения) по вопросам оказания медицинской помощи, с учетом стандартов медицинской помощи</p>
	<p>Определять медицинские показания для оказания скорой, в том числе скорой специализированной, медицинской помощи пациентам с заболеваниями и (или) состояниями, в том числе с новообразованиями, толстой, тощей и подвздошной кишки, заднего прохода, тазового дна, промежности и крестцово-копчиковой области</p>
	<p>Выявлять симптомы и синдромы осложнений, побочных действий, нежелательных реакций, в том числе серьезных и непредвиденных, возникших в результате диагностических манипуляций у пациентов с заболеваниями и (или) состояниями, в том числе с новообразованиями, толстой, тощей и подвздошной кишки, заднего прохода, тазового дна, промежности и крестцово-копчиковой области</p>
	<p>Использовать алгоритм постановки диагноза с учетом МКБ, применять методы дифференциальной диагностики у пациентов с заболеваниями и (или) состояниями, в том числе с новообразованиями, толстой, тощей и подвздошной кишки, заднего прохода, тазового дна, промежности и крестцово-копчиковой области</p>
	<p>Применять необходимую медицинскую аппаратуру в соответствии с действующими порядками оказания медицинской помощи, клиническими рекомендациями (протоколами лечения) по вопросам оказания медицинской помощи, с учетом стандартов медицинской помощи</p>
	<p>Обеспечивать безопасность диагностических манипуляций</p>
Необходимые знания	<p>Общие вопросы организации медицинской помощи</p>
	<p>Порядок оказания медицинской помощи по профилю "колопроктология"</p>
	<p>Клинические рекомендации (протоколы лечения) по вопросам оказания медицинской помощи пациентам с заболеваниями и (или) состояниями, в том числе с новообразованиями, толстой, тощей и подвздошной кишки, заднего прохода, тазового дна, промежности и крестцово-копчиковой области</p>

<p>Закономерности функционирования здорового организма человека и механизмы обеспечения здоровья с позиции теории функциональных систем; особенности регуляции функциональных систем организма человека при патологических процессах</p>
<p>Методика сбора анамнеза жизни, заболевания и жалоб у пациентов (их законных представителей) с заболеваниями и (или) состояниями, в том числе с новообразованиями, толстой, тощей и подвздошной кишки, заднего прохода, тазового дна, промежности и крестцово-копчиковой области</p>
<p>Методика осмотра и обследования пациентов с заболеваниями и (или) состояниями, в том числе с новообразованиями, толстой, тощей и подвздошной кишки, заднего прохода, тазового дна, промежности и крестцово-копчиковой области</p>
<p>Анатомо-функциональные и возрастные особенности при заболеваниях и (или) состояниях, в том числе новообразованиях, толстой, тощей и подвздошной кишки, заднего прохода, тазового дна, промежности и крестцово-копчиковой области</p>
<p>Этиология, патогенез заболеваний и (или) состояний, в том числе новообразований, толстой, толстой, тощей и подвздошной кишки, заднего прохода, тазового дна, промежности и крестцово-копчиковой области</p>
<p>Классификации, симптомы и синдромы заболеваний и (или) состояний, в том числе новообразований, толстой, тощей и подвздошной кишки, заднего прохода, тазового дна, промежности и крестцово-копчиковой области</p>
<p>Изменения в толстой, тощей и подвздошной кишке, заднем проходе, тазовом дне, промежности и крестцово-копчиковой области при неколопроктологических заболеваниях и (или) состояниях у пациентов</p>
<p>Этиопатогенез и диагностика новообразований толстой, тощей и подвздошной кишки, заднего прохода, тазового дна, промежности и крестцово-копчиковой области у пациентов</p>
<p>Методы клинической и параклинической диагностики заболеваний толстой, тощей и подвздошной кишки, заднего прохода, тазового дна, промежности и крестцово-копчиковой области</p>
<p>Медицинские показания и медицинские противопоказания к использованию инструментальных и лабораторных методов диагностики при заболеваниях и (или) состояниях, в том числе новообразованиях, толстой, тощей и подвздошной кишки, заднего прохода, тазового дна, промежности и крестцово-копчиковой области</p>

<p>Медицинские показания и медицинские противопоказания для направления пациентов с заболеваниями и (или) состояниями, в том числе с новообразованиями, толстой, тощей и подвздошной кишки, заднего прохода, тазового дна, промежности и крестцово-копчиковой области к врачам-специалистам</p>
<p>Заболевания и (или) состояния, в том числе новообразования, толстой, тощей и подвздошной кишки, заднего прохода, тазового дна, промежности и крестцово-копчиковой области, требующие оказания медицинской помощи в неотложной форме</p>
<p>Медицинские показания для оказания скорой, в том числе скорой специализированной, медицинской помощи пациентам с заболеваниями и (или) состояниями, в том числе с новообразованиями, толстой, тощей и подвздошной кишки, заднего прохода, тазового дна, промежности и крестцово-копчиковой области</p>
<p>Заболевания и (или) состояния иных органов и систем, сопровождающиеся изменениями со стороны толстой, тощей и подвздошной кишки, заднего прохода, тазового дна, промежности и крестцово-копчиковой области</p>
<p>Симптомы и синдромы осложнений, побочных действий, нежелательных реакций, в том числе непредвиденных, возникших в результате диагностических исследований у пациентов с заболеваниями и (или) состояниями, в том числе с новообразованиями, толстой, тощей и подвздошной кишки, заднего прохода, тазового дна, промежности и крестцово-копчиковой области</p>
<p>Медицинские изделия, применяемые при диагностических методах исследования и оказании медицинской помощи пациентам с заболеваниями и (или) состояниями, в том числе с новообразованиями, толстой, тощей и подвздошной кишки, заднего прохода, тазового дна, промежности и крестцово-копчиковой области в соответствии с действующими порядками оказания медицинской помощи, клиническими рекомендациями (протоколами лечения) по вопросам оказания медицинской помощи, с учетом стандартов медицинской помощи</p>
<p>Вопросы организации санитарно-противоэпидемических (профилактических) мероприятий в целях предупреждения возникновения и распространения инфекционных заболеваний</p>
<p>Стандарты медицинской помощи взрослым с заболеваниями и (или) состояниями, в том числе с новообразованиями, толстой, тощей и подвздошной кишки, заднего прохода, тазового дна, промежности и крестцово-копчиковой области</p>
<p>МКБ</p>

Другие характеристики	-
-----------------------	---

2. Трудовая функция

Наименование	Лечение пациентов с заболеваниями и (или) состояниями, в том числе с новообразованиями, толстой, тощей и подвздошной кишки, заднего прохода, тазового дна, промежности и крестцово-копчиковой области, контроль его эффективности и безопасности	Код	A/02.8	Уровень (подуровень) квалификации	8				
<table border="1" style="width: 100%; height: 15px;"> <tr> <td style="width: 25%;"></td> <td style="width: 25%;"></td> <td style="width: 25%;"></td> <td style="width: 25%;"></td> </tr> </table>									
Трудовые действия	Разработка плана лечения пациентов с заболеваниями и (или) состояниями, в том числе с новообразованиями, толстой, тощей и подвздошной кишки, заднего прохода, тазового дна, промежности и крестцово-копчиковой области с учетом симптомов и синдромов в соответствии с действующими порядками оказания медицинской помощи, клиническими рекомендациями (протоколами лечения) по вопросам оказания медицинской помощи, с учетом стандартов медицинской помощи								
	Назначение лекарственных препаратов, медицинских изделий и лечебного питания пациентам с заболеваниями и (или) состояниями, в том числе с новообразованиями, толстой, тощей и подвздошной кишки, заднего прохода, тазового дна, промежности и крестцово-копчиковой области в соответствии с действующими порядками оказания медицинской помощи, клиническими рекомендациями (протоколами лечения) по вопросам оказания медицинской помощи, с учетом стандартов медицинской помощи								
	Назначение немедикаментозного лечения (физиотерапевтических методов, лечебной физкультуры) пациентам с заболеваниями и (или) состояниями, в том числе с новообразованиями, толстой, тощей и подвздошной кишки, заднего прохода, тазового дна, промежности и крестцово-копчиковой области в соответствии с действующими порядками оказания медицинской помощи, клиническими рекомендациями (протоколами лечения) по вопросам оказания медицинской помощи, с учетом стандартов медицинской помощи								

	<p>Осуществление хирургических вмешательств и манипуляций на органах брюшной полости, забрюшинного пространства толстой, тощей и подвздошной кишки, заднего прохода, тазового дна, промежности и крестцово-копчиковой области при заболеваниях и (или) состояниях, в том числе новообразованиях, толстой, тощей и подвздошной кишки, заднего прохода, тазового дна, промежности и крестцово-копчиковой области в соответствии с действующими порядками оказания медицинской помощи, клиническими рекомендациями (протоколами лечения) по вопросам оказания медицинской помощи, с учетом стандартов медицинской помощи</p>
	<p>Оценка результатов хирургических вмешательств и манипуляций на органах брюшной полости, толстой, тощей и подвздошной кишки, заднего прохода, тазового дна, промежности и крестцово-копчиковой области</p>
	<p>Профилактика и лечение осложнений, побочных действий, нежелательных реакций, в том числе непредвиденных, возникших в результате хирургических вмешательств и манипуляций, применения лекарственных препаратов и (или) медицинских изделий, немедикаментозной терапии, хирургических вмешательств и манипуляций</p>
	<p>Оказание медицинской помощи при неотложных состояниях, вызванных заболеваниями и (или) состояниями, в том числе новообразованиями, толстой, тощей и подвздошной кишки, заднего прохода, тазового дна, промежности и крестцово-копчиковой области, в том числе в чрезвычайных ситуациях</p>
<p>Необходимые умения</p>	<p>Разрабатывать план лечения пациентов с заболеваниями и (или) состояниями, в том числе с новообразованиями, толстой, тощей и подвздошной кишки, заднего прохода, тазового дна, промежности и крестцово-копчиковой области в соответствии с действующими порядками оказания медицинской помощи, клиническими рекомендациями (протоколами лечения) по вопросам оказания медицинской помощи, с учетом стандартов медицинской помощи</p> <p>Назначать лекарственные препараты и медицинские изделия, назначать лечебное питание пациентам с заболеваниями и (или) состояниями, в том числе с новообразованиями, толстой, тощей и подвздошной кишки, заднего прохода, тазового дна, промежности и крестцово-копчиковой области в соответствии с действующими порядками оказания медицинской помощи, клиническими рекомендациями (протоколами лечения) по вопросам оказания медицинской помощи, с учетом стандартов медицинской помощи</p> <p>Назначать немедикаментозное лечение (физиотерапевтические методы, лечебная физкультура) пациентам с заболеваниями и (или) состояниями, в том числе с новообразованиями, толстой, тощей и подвздошной кишки, заднего прохода, тазового дна, промежности и крестцово-копчиковой области в соответствии с действующими порядками оказания медицинской помощи, клиническими рекомендациями (протоколами лечения) по вопросам оказания медицинской помощи, с учетом стандартов медицинской помощи</p>

Оценивать эффективность и безопасность немедикаментозного лечения (физиотерапевтических методов, лечебной физкультуры) пациентам с заболеваниями и (или) состояниями, в том числе с новообразованиями, толстой, тощей и подвздошной кишки, заднего прохода, тазового дна, промежности и крестцово-копчиковой области

Определять медицинские показания и медицинские противопоказания для хирургических вмешательств и манипуляций на толстой, тощей и подвздошной кишке, заднем проходе, тазовом дне, промежности и крестцово-копчиковой области

Назначать и применять лекарственные препараты для местной, проводниковой, ирригационной, аппликационной и инфильтрационной анестезии (обезболивания) при оказании медицинской помощи по профилю "колопроктология"

Разрабатывать план подготовки пациентов с заболеваниями и (или) состояниями, в том числе с новообразованиями, толстой, тощей и подвздошной кишки, заднего прохода, тазового дна, промежности и крестцово-копчиковой области для хирургических вмешательств и диагностических или лечебных манипуляций

Выполнять местную, проводниковую, ирригационную, аппликационную и инфильтрационную анестезию (обезболивания) в соответствии с действующими порядками оказания медицинской помощи, клиническими рекомендациями (протоколами лечения) по вопросам оказания медицинской помощи, с учетом стандартов медицинской помощи

Выполнять хирургические вмешательства, диагностические и лечебные манипуляции пациентам с заболеваниями и (или) состояниями, в том числе с новообразованиями, толстой, тощей и подвздошной кишки, заднего прохода, тазового дна, промежности и крестцово-копчиковой области в амбулаторных условиях в соответствии с действующими порядками оказания медицинской помощи, клиническими рекомендациями (протоколами лечения) по вопросам оказания медицинской помощи, с учетом стандартов медицинской помощи, в том числе:

- дренирование полости;
- дренирование полости методом активной аспирации;
- бужирование заднего прохода;
- бужирование кишечной стомы;
- пункцию лимфатического узла;
- биопсию сигмовидной кишки с помощью видеоэндоскопических технологий;
- биопсию прямой кишки с помощью видеоэндоскопических технологий;
- биопсию ануса и перианальной области;
- взятие соскоба с перианальной области на энтеробиоз;
- влагалищную биопсию;
- предоперационную маркировку местоположения кишечной стомы;
- уход за кишечной стомой;
- введение бария через кишечную стому;
- удаление копролита;
- некрэктомию;

- иссечение свища мягких тканей;
- иссечение поверхностного свищевого хода;
- коагуляцию кровоточащего сосуда;
- коагуляцию кровоточащего сосуда аргонплазменную;
- коагуляцию кровоточащего сосуда лазерную;
- прижигание слизистой прямой кишки;
- иссечение ректальной слизистой оболочки;
- иссечение анальной трещины;
- разрез или иссечение параректальной ткани;
- иссечение наружного свища прямой кишки;
- разрез или иссечение перианальной ткани;
- дренирование абсцесса прямой кишки и параректальной клетчатки;
- удаление геморроидальных узлов;
- склеротерапию геморроидальных узлов;
- лигирование геморроидальных узлов;
- удаление полипа анального канала и прямой кишки;
- удаление инородного тела прямой кишки без разреза;
- иссечение эпителиального копчикового хода;
- эндоскопическое электрохирургическое удаление новообразования толстой кишки;
- эндоскопическое электрохирургическое удаление новообразования заднего прохода (ануса) и анального канала;
- иссечение новообразований перианальной области и анального канала;
- вскрытие острого гнойного парапроктита;
- иссечение подкожно-подслизистого свища прямой кишки;
- иссечение геморроидальных бахромок;
- тромбэктомию геморроидальных узлов;
- иссечение гипертрофированных анальных сосочков

Выполнять хирургические вмешательства пациентам с заболеваниями и (или) состояниями, в том числе с новообразованиями, толстой, тощей и подвздошной кишки, заднего прохода, тазового дна, промежности и крестцово-копчиковой области в условиях дневного стационара в соответствии с действующими порядками оказания медицинской помощи, клиническими рекомендациями (протоколами лечения) по вопросам оказания медицинской помощи, с учетом стандартов медицинской помощи, в том числе:

- некрэктомию;
- дренирование полости;
- дренирование полости методом активной аспирации;
- иссечение свища мягких тканей;
- иссечение поверхностного свищевого хода;
- иссечение глубокого свищевого хода;
- коагуляцию кровоточащего сосуда;
- коагуляцию кровоточащего сосуда аргонплазменную;
- коагуляцию кровоточащего сосуда лазерную;
- оперативное удаление инородного тела толстой кишки;
- прижигание слизистой прямой кишки;

- иссечение ректальной слизистой оболочки;
- иссечение анальной трещины;
- разрез или иссечение параректальной ткани;
- дренаж тазово-прямокишечной ткани;
- иссечение наружного свища прямой кишки;
- разрез или иссечение перианальной ткани;
- дренирование абсцесса прямой кишки и параректальной клетчатки;
- удаление геморроидальных узлов;
- склеротерапию геморроидальных узлов;
- лигирование геморроидальных узлов;
- дезартеризацию геморроидальных узлов;
- дезартеризацию геморроидальных узлов под контролем ультразвуковой доплерографии, с мукопексией и лифтингом;
- удаление полипа анального канала и прямой кишки;
- удаление инородного тела прямой кишки без разреза;
- иссечение эпителиального копчикового хода;
- эндоскопическое электрохирургическое удаление новообразования толстой кишки;
- эндоскопическое электрохирургическое удаление новообразования заднего прохода (ануса) и анального канала;
- иссечение новообразований перианальной области и анального канала;
- вскрытие острого гнойного парапроктита;
- иссечение подочно-подслизистого свища прямой кишки;
- иссечение геморроидальных бахромок;
- тромбэктомию геморроидальных узлов;
- пневмодивульсию;
- иссечение гипертрофированных анальных сосочков

Разрабатывать план послеоперационного ведения пациентов с заболеваниями и (или) состояниями, в том числе с новообразованиями, толстой, тощей и подвздошной кишки, заднего прохода, тазового дна, промежности и крестцово-копчиковой области, проводить профилактику или лечение послеоперационных осложнений

Предотвращать или устранять осложнения, побочные действия, нежелательные реакции, в том числе непредвиденные, возникшие в результате диагностических или лечебных манипуляций, применения лекарственных препаратов и медицинских изделий, немедикаментозной терапии, хирургических вмешательств

Проводить мониторинг состояния пациентов с заболеваниями и (или) состояниями, в том числе с новообразованиями, толстой, тощей и подвздошной кишки, заднего прохода, тазового дна, промежности и крестцово-копчиковой области, корректировать план лечения в зависимости от особенностей течения

	<p>Назначать лечебное питание пациентам с заболеваниями и (или) состояниями, в том числе с новообразованиями, толстой, тощей и подвздошной кишки, заднего прохода, тазового дна, промежности и крестцово-копчиковой области</p>
	<p>Назначать лечебный режим пациентам с заболеваниями и (или) состояниями, в том числе с новообразованиями, толстой, тощей и подвздошной кишки, заднего прохода, тазового дна, промежности и крестцово-копчиковой области</p>
	<p>Оказывать медицинскую помощь при неотложных состояниях, вызванных заболеваниями и (или) состояниями, в том числе новообразованиями, толстой, тощей и подвздошной кишки, заднего прохода, тазового дна, промежности и крестцово-копчиковой области, в том числе в чрезвычайных ситуациях:</p> <ul style="list-style-type: none"> - при кровотечении из кишечника, параректальной клетчатки, промежности и крестцово-копчиковой области; - при травме кишечника, тазового дна, промежности и крестцово-копчиковой области; - при гнойно-воспалительных заболеваниях или осложнениях заболеваний кишечника, тазового дна, промежности и крестцово-копчиковой области; - при толстокишечной непроходимости; - при осложнениях кишечных стом
	<p>Информировать пациента о комплексе мер по уходу за кишечной стомой, при недержании кала, в том числе ирригации толстой кишки и использованию анальных тампонов</p>
Необходимые знания	<p>Порядок оказания медицинской помощи населению с заболеваниями и (или) состояниями, в том числе с новообразованиями, толстой, тощей и подвздошной кишки, заднего прохода, тазового дна, промежности и крестцово-копчиковой области</p>
	<p>Клинические рекомендации (протоколы лечения) по вопросам оказания медицинской помощи при заболеваниях и (или) состояниях, в том числе новообразованиях, толстой, тощей и подвздошной кишки, заднего прохода, тазового дна, промежности и крестцово-копчиковой области</p>
	<p>Методы хирургического лечения заболеваний и (или) состояний, в том числе новообразований, толстой, тощей и подвздошной кишки, заднего прохода, тазового дна, промежности и крестцово-копчиковой области в соответствии с действующими порядками оказания медицинской помощи, клиническими рекомендациями (протоколами лечения) по вопросам оказания медицинской помощи, с учетом стандартов медицинской помощи</p>
	<p>Методы лечения новообразований толстой, тощей и подвздошной кишки, заднего прохода, тазового дна, промежности и крестцово-копчиковой области в соответствии с действующими порядками оказания медицинской помощи, клиническими рекомендациями (протоколами лечения) по вопросам оказания медицинской помощи, с учетом стандартов медицинской помощи</p>

<p>Методы консервативного лечения заболеваний и (или) состояний, в том числе новообразований, толстой, тощей и подвздошной кишки, заднего прохода, тазового дна, промежности и крестцово-копчиковой области в соответствии с действующими порядками оказания медицинской помощи, клиническими рекомендациями (протоколами лечения) по вопросам оказания медицинской помощи, с учетом стандартов медицинской помощи</p>
<p>Механизм действия лекарственных препаратов, применяемых при заболеваниях и (или) состояниях, в том числе новообразованиях, толстой, тощей и подвздошной кишки, заднего прохода, тазового дна, промежности и крестцово-копчиковой области, показания, противопоказания, возможные осложнения и побочные действия, нежелательные реакции, в том числе серьезные и непредвиденные, у пациентов</p>
<p>Методы подбора и назначения медицинских изделий пациентам с заболеваниями и (или) состояниями, в том числе с новообразованиями, толстой, тощей и подвздошной кишки, заднего прохода, тазового дна, промежности и крестцово-копчиковой области, показания, противопоказания, возможные осложнения и побочные действия, нежелательные реакции, в том числе серьезные и непредвиденные, у пациентов</p>
<p>Принципы и методы оказания медицинской помощи в неотложной форме пациентам с заболеваниями и (или) состояниями, в том числе с новообразованиями, толстой, тощей и подвздошной кишки, заднего прохода, тазового дна, промежности и крестцово-копчиковой области, осложнения и побочные действия, нежелательные реакции, в том числе серьезные и непредвиденные</p>
<p>Принципы предоперационной подготовки и послеоперационного ведения пациентов с заболеваниями и (или) состояниями, в том числе с новообразованиями, толстой, тощей и подвздошной кишки, заднего прохода, тазового дна, промежности и крестцово-копчиковой области</p>
<p>Принципы и методы хирургических вмешательств у пациентов с заболеваниями и (или) состояниями, в том числе с новообразованиями, толстой, тощей и подвздошной кишки, заднего прохода, тазового дна, промежности и крестцово-копчиковой области, в том числе показания, противопоказания, возможные осложнения и побочные действия, нежелательные реакции, в том числе серьезные и непредвиденные</p>

Техника хирургических вмешательств при заболеваниях и (или) состояниях, в том числе новообразованиях, толстой, тощей и подвздошной кишки, заднего прохода, тазового дна, промежности и крестцово-копчиковой области у пациентов, выполняемых в амбулаторных условиях и условиях дневного стационара, в соответствии с действующими порядками оказания медицинской помощи, клиническими рекомендациями (протоколами лечения) по вопросам оказания медицинской помощи, с учетом стандартов медицинской помощи, в том числе:

- некрэктомию;
 - дренирование полости;
 - дренирование полости методом активной аспирации;
 - иссечение свища мягких тканей;
 - иссечение поверхностного свищевого хода;
 - иссечение глубокого свищевого хода;
 - коагуляцию кровоточащего сосуда;
 - коагуляцию кровоточащего сосуда аргонплазменную;
 - коагуляцию кровоточащего сосуда лазерную;
 - оперативное удаление инородного тела толстой кишки;
 - прижигание слизистой прямой кишки;
 - иссечение ректальной слизистой оболочки;
 - иссечение анальной трещины;
 - разрез или иссечение параректальной ткани;
-
- дренаж тазово-прямокишечной ткани;
 - иссечение наружного свища прямой кишки;
 - разрез или иссечение перианальной ткани;
 - дренирование абсцесса прямой кишки и параректальной клетчатки;
 - удаление геморроидальных узлов;
 - склеротерапию геморроидальных узлов;
 - лигирование геморроидальных узлов;
 - дезартеризацию геморроидальных узлов;
 - дезартеризацию геморроидальных узлов под контролем ультразвуковой доплерографии, с мукопексией и лифтингом;
 - удаление полипа анального канала и прямой кишки;
 - удаление инородного тела прямой кишки без разреза;
 - иссечение эпителиального копчикового хода;
 - эндоскопическое электрохирургическое удаление новообразования толстой кишки;
 - эндоскопическое электрохирургическое удаление новообразования заднего прохода (ануса) и анального канала;
 - иссечение новообразований перианальной области и анального канала;
 - вскрытие острого гнойного парапроктита;
 - иссечение подкожно-подслизистого свища прямой кишки;
 - иссечение геморроидальных бахромок;
 - тромбэктомию геморроидальных узлов;
 - пневмодивульсию;
 - иссечение гипертрофированных анальных сосочков

	Техника местной, проводниковой, ирригационной, аппликационной и инфильтрационной анестезии (обезболивания) при оказании медицинской помощи по профилю "колопроктология", показания, противопоказания, побочные действия, нежелательные реакции, в том числе непредвиденные
	Способы предотвращения или устранения осложнений, побочных действий, нежелательных реакций, в том числе непредвиденных, возникших при обследовании или лечении пациентов с заболеваниями и (или) состояниями, в том числе с новообразованиями, толстой, тощей и подвздошной кишки, заднего прохода, тазового дна, промежности и крестцово-копчиковой области
	Медицинские изделия, применяемые при хирургических вмешательствах и манипуляциях при заболеваниях и (или) состояниях, в том числе новообразованиях, толстой, тощей и подвздошной кишки, заднего прохода, тазового дна, промежности и крестцово-копчиковой области у пациентов
	Методы обезболивания при заболеваниях и (или) состояниях, в том числе новообразованиях, толстой, тощей и подвздошной кишки, заднего прохода, тазового дна, промежности и крестцово-копчиковой области
	Принципы подбора лечебного питания у пациентов с заболеваниями и (или) состояниями, в том числе с новообразованиями, толстой, тощей и подвздошной кишки, заднего прохода, тазового дна, промежности и крестцово-копчиковой области
	Правила применения средств индивидуальной защиты
	Информирование пациента о комплексе мер по уходу за кишечной стомой, при недержании кала, в том числе ирригации толстой кишки и использованию анальных тампонов
Другие характеристики	-

3. Трудовая функция

Наименование	Проведение и контроль эффективности медицинской реабилитации пациентов с заболеваниями и (или) состояниями, в том числе с новообразованиями, толстой, тощей и подвздошной кишки, заднего прохода, тазового дна, промежности и крестцово-копчиковой области, в том числе при реализации индивидуальных программ реабилитации инвалидов	Код	А/03.8	Уровень (подуровень) квалификации	8
--------------	---	-----	--------	-----------------------------------	---

--	--	--	--

Трудовые действия	Составление плана мероприятий по медицинской реабилитации пациентов с заболеваниями и (или) состояниями, в том числе с новообразованиями, толстой, тощей и подвздошной кишки, заднего прохода, тазового дна, промежности и крестцово-копчиковой области в соответствии с действующим порядком организации медицинской реабилитации и порядком организации санаторно-курортного лечения
	Направление пациентов с заболеваниями и (или) состояниями, в том числе с новообразованиями, толстой, тощей и подвздошной кишки, заднего прохода, тазового дна, промежности и крестцово-копчиковой области к врачам-специалистам для назначения санаторно-курортного лечения и проведения мероприятий медицинской реабилитации, в том числе при реализации индивидуальной программы реабилитации инвалидов, в соответствии с действующим порядком организации медицинской реабилитации и порядком организации санаторно-курортного лечения
	Оценка эффективности и безопасности мероприятий по медицинской реабилитации пациентов с заболеваниями и (или) состояниями, в том числе с новообразованиями, толстой, тощей и подвздошной кишки, заднего прохода, тазового дна, промежности и крестцово-копчиковой области
Необходимые умения	Определять медицинские показания и медицинские противопоказания для проведения мероприятий по медицинской реабилитации пациентов с заболеваниями и (или) состояниями, в том числе с новообразованиями, толстой, тощей и подвздошной кишки, заднего прохода, тазового дна, промежности и крестцово-копчиковой области, в том числе при реализации индивидуальной программы реабилитации инвалидов в соответствии действующим порядком организации медицинской реабилитации и порядком организации санаторно-курортного лечения

	<p>Разрабатывать план мероприятий по медицинской реабилитации пациентов с заболеваниями и (или) состояниями, в том числе с новообразованиями, толстой, тощей и подвздошной кишки, заднего прохода, тазового дна, промежности и крестцово-копчиковой области, в том числе при реализации индивидуальной программы реабилитации инвалидов, в соответствии с действующим порядком организации медицинской реабилитации и порядком организации санаторно-курортного лечения</p>
	<p>Оценивать эффективность и безопасность мероприятий по медицинской реабилитации пациентов с заболеваниями и (или) состояниями, в том числе с новообразованиями, толстой, тощей и подвздошной кишки, заднего прохода, тазового дна, промежности и крестцово-копчиковой области, в том числе при реализации программы реабилитации инвалидов</p>
	<p>Определять медицинские показания и медицинские противопоказания для направления пациентов с заболеваниями и (или) состояниями, в том числе с новообразованиями, толстой, тощей и подвздошной кишки, заднего прохода, тазового дна, промежности и крестцово-копчиковой области к врачам-специалистам для назначения и проведения мероприятий медицинской реабилитации, санаторно-курортного лечения, в том числе при реализации индивидуальной программы реабилитации инвалидов, в соответствии с порядком организации медицинской реабилитации и порядком организации санаторно-курортного лечения</p>
<p>Необходимые знания</p>	<p>Стандарты первичной медико-санитарной помощи, специализированной медицинской помощи пациентам с заболеваниями и (или) состояниями, в том числе с новообразованиями, толстой, тощей и подвздошной кишки, заднего прохода, тазового дна, промежности и крестцово-копчиковой области</p>
	<p>Порядок оказания медицинской помощи пациентам с заболеваниями и (или) состояниями, в том числе с новообразованиями, толстой, тощей и подвздошной кишки, заднего прохода, тазового дна, промежности и крестцово-копчиковой области</p>
	<p>Клинические рекомендации (протоколы лечения) по вопросам оказания медицинской помощи пациентам с заболеваниями и (или) состояниями, в том числе с новообразованиями, толстой, тощей и подвздошной кишки, заднего прохода, тазового дна, промежности и крестцово-копчиковой области</p>
	<p>Основы медицинской реабилитации пациентов с заболеваниями и (или) состояниями, в том числе с новообразованиями, толстой, тощей и подвздошной кишки, заднего прохода, тазового дна, промежности и крестцово-копчиковой области, в том числе при реализации индивидуальной программы реабилитации инвалидов</p>

	Методы медицинской реабилитации пациентов с заболеваниями и (или) состояниями, в том числе с новообразованиями, толстой, тощей и подвздошной кишки, заднего прохода, тазового дна, промежности и крестцово-копчиковой области, в том числе при реализации индивидуальной программы реабилитации инвалидов
	Медицинские показания и медицинские противопоказания к проведению медицинской реабилитации пациентов с заболеваниями и (или) состояниями, в том числе с новообразованиями, толстой, тощей и подвздошной кишки, заднего прохода, тазового дна, промежности и крестцово-копчиковой области, в том числе индивидуальной программы реабилитации инвалидов
	Медицинские показания и медицинские противопоказания для направления пациентов с заболеваниями и (или) состояниями, в том числе с новообразованиями, толстой, тощей и подвздошной кишки, заднего прохода, тазового дна, промежности и крестцово-копчиковой области к врачам-специалистам для назначения мероприятий медицинской реабилитации, в том числе при реализации индивидуальной программы реабилитации инвалидов, и проведения санаторно-курортного лечения
	Способы предотвращения или устранения осложнений, побочных действий, нежелательных реакций, в том числе непредвиденных, возникших в результате мероприятий по медицинской реабилитации пациентов с заболеваниями и (или) состояниями, в том числе с новообразованиями, толстой, тощей и подвздошной кишки, заднего прохода, тазового дна, промежности и крестцово-копчиковой области
	МКФ
Другие характеристики	-

4. Трудовая функция

Наименование	Проведение медицинских экспертиз в отношении пациентов с заболеваниями и (или) состояниями, в том числе с новообразованиями, толстой, тощей и подвздошной кишки, заднего прохода, тазового дна, промежности и крестцово-копчиковой области	Код	A/04.8	Уровень (под-уровень) квалификации	8

Трудовые действия	<p>Проведение экспертизы временной нетрудоспособности пациентов с заболеваниями и (или) состояниями, в том числе с новообразованиями, толстой, тощей и подвздошной кишки, заднего прохода, тазового дна, промежности и крестцово-копчиковой области и участие в экспертизе временной нетрудоспособности, осуществляемой врачебной комиссией медицинской организации</p>
	<p>Подготовка необходимой медицинской документации для пациентов с заболеваниями и (или) состояниями, в том числе с новообразованиями, толстой, тощей и подвздошной кишки, заднего прохода, тазового дна, промежности и крестцово-копчиковой области для направления на медико-социальную экспертизу</p>
	<p>Направление пациентов, имеющих стойкое нарушение функции толстой, тощей и подвздошной кишки, заднего прохода, тазового дна, промежности и крестцово-копчиковой области, связанные с их заболеваниями и (или) состояниями, в том числе с новообразованиями, на медико-социальную экспертизу</p>
	<p>Определять медицинские показания для направления пациентов, имеющих стойкое нарушение функций организма человека, обусловленное заболеваниями и (или) состояниями, в том числе новообразованиями, толстой, тощей и подвздошной кишки, заднего прохода, тазового дна, промежности и крестцово-копчиковой области, для прохождения медико-социальной экспертизы</p>
	<p>Определять признаки временной нетрудоспособности у пациентов с заболеваниями и (или) состояниями, в том числе с новообразованиями, толстой, тощей и подвздошной кишки, заднего прохода, тазового дна, промежности и крестцово-копчиковой области и признаки необходимости ухода за больными членами семьи</p>
Необходимые умения	<p>Направлять пациентов с заболеваниями и (или) состояниями, в том числе с новообразованиями, толстой, тощей и подвздошной кишки, заднего прохода, тазового дна, промежности и крестцово-копчиковой области на медико-социальную экспертизу</p>
	<p>Определять признаки временной нетрудоспособности и признаки стойкого нарушения функций организма, обусловленные заболеваниями и (или) состояниями, в том числе новообразованиями, толстой, тощей и подвздошной кишки, заднего прохода, тазового дна, промежности и крестцово-копчиковой области, и признаки необходимости ухода за больными членами семьи</p>
	<p>Подготавливать необходимую медицинскую документацию пациентам с заболеваниями и (или) состояниями, в том числе с новообразованиями, толстой, тощей и подвздошной кишки, заднего прохода, тазового дна, промежности и крестцово-копчиковой области для осуществления медико-социальной экспертизы в федеральных государственных учреждениях медико-социальной экспертизы, в том числе в форме электронных документов</p>

	<p>Формулировать медицинские заключения по результатам медицинских экспертиз в части, касающейся наличия и (или) отсутствия заболеваний и (или) состояний, в том числе новообразований, толстой, тощей и подвздошной кишки, заднего прохода, тазового дна, промежности и крестцово-копчиковой области</p>
	<p>Оформлять листок нетрудоспособности, в том числе в форме электронного документа</p>
Необходимые знания	<p>Нормативные правовые акты, регламентирующие порядки проведения медицинских экспертиз, выдачи листков нетрудоспособности</p>
	<p>Медицинские показания для направления пациентов, имеющих стойкое нарушение функции организма, обусловленное заболеваниями и (или) состояниями, в том числе новообразованиями, толстой, тощей и подвздошной кишки, заднего прохода, тазового дна, промежности и крестцово-копчиковой области, на медико-социальную экспертизу, требования к оформлению медицинской документации</p>
Другие характеристики	-

5. Трудовая функция

Наименование	<p>Проведение и контроль эффективности мероприятий по профилактике и формированию здорового образа жизни и санитарно-гигиеническому просвещению населения</p>	Код	A/05.8	Уровень (под-уровень) квалификации	8

Трудовые действия	<p>Пропаганда здорового образа жизни, профилактика заболеваний и (или) состояний, в том числе новообразований, толстой, тощей и подвздошной кишки, заднего прохода, тазового дна, промежности и крестцово-копчиковой области</p>
	<p>Проведение диспансерного наблюдения пациентов с хроническими заболеваниями и (или) состояниями, в том числе с новообразованиями, толстой, тощей и подвздошной кишки, заднего прохода, тазового дна, промежности и крестцово-копчиковой области в соответствии с нормативными правовыми актами</p>

	<p>Назначение и проведение профилактических мероприятий среди населения с целью формирования элементов здорового образа жизни, профилактики заболеваний и (или) состояний, в том числе новообразований, толстой, тощей и подвздошной кишки, заднего прохода, тазового дна, промежности и крестцово-копчиковой области</p>
	<p>Организация диспансерного наблюдения за пациентами с хроническими заболеваниями и (или) состояниями, в том числе с новообразованиями, толстой, тощей и подвздошной кишки, заднего прохода, тазового дна, промежности и крестцово-копчиковой области</p>
	<p>Проведение оздоровительных мероприятий среди пациентов с хроническими заболеваниями и (или) состояниями, в том числе с новообразованиями, толстой, тощей и подвздошной кишки, заднего прохода, тазового дна, промежности и крестцово-копчиковой области, в том числе инвалидов</p>
	<p>Назначение профилактических мероприятий пациентам с учетом факторов риска в соответствии с действующими порядками оказания медицинской помощи, клиническими рекомендациями (протоколами лечения) по вопросам оказания медицинской помощи, с учетом стандартов медицинской помощи</p>
	<p>Контроль соблюдения профилактических мероприятий</p>
	<p>Определение медицинских показаний к введению ограничительных мероприятий (карантина) и показаний для направления к врачу-специалисту при возникновении инфекционных (паразитарных) болезней</p>
	<p>Оформление и направление в территориальный орган Федеральной службы по надзору в сфере защиты прав потребителей и благополучия человека экстренного извещения при выявлении инфекционного или профессионального заболевания</p>
	<p>Проведение противоэпидемических мероприятий в случае возникновения очага инфекции, в том числе карантинных мероприятий при выявлении особо опасных (карантинных) инфекционных заболеваний</p>
	<p>Формирование программ здорового образа жизни, включая программы снижения потребления алкоголя и табака, предупреждения и борьбы с немедицинским потреблением наркотических средств и психотропных веществ</p>
Необходимые умения	<p>Производить санитарно-просветительную работу среди населения по формированию здорового образа жизни, профилактике заболеваний и (или) состояний, в том числе новообразований, толстой тощей и подвздошной кишки, заднего прохода, тазового дна, промежности и крестцово-копчиковой области</p>

	<p>Консультировать население по вопросам навыков здорового образа жизни, профилактики заболеваний и (или) состояний, в том числе новообразований, толстой, тонкой и подвздошной кишки, заднего прохода, тазового дна, промежности и крестцово-копчиковой области</p>
	<p>Разрабатывать и проводить профилактические мероприятия у пациентов различного возраста и состояния здоровья с целью профилактики заболеваний и (или) состояний, в том числе новообразований, толстой, тонкой и подвздошной кишки, заднего прохода, тазового дна, промежности и крестцово-копчиковой области</p>
	<p>Проводить диспансерное наблюдение пациентов с выявленными хроническими заболеваниями и (или) состояниями, в том числе с новообразованиями, толстой, тонкой и подвздошной кишки, заднего прохода, тазового дна, промежности и крестцово-копчиковой области</p>
	<p>Определять медицинские показания к введению ограничительных мероприятий (карантина) и показания для направления к врачу-специалисту</p>
	<p>Проводить санитарно-противоэпидемические мероприятия в случае возникновения очага инфекции</p>
	<p>Разрабатывать и реализовывать программы формирования здорового образа жизни, в том числе программы снижения потребления алкоголя и табака, предупреждения и борьбы с немедицинским потреблением наркотических средств и психотропных веществ</p>
	<p>Проводить оздоровительные мероприятия среди пациентов с хроническими заболеваниями и (или) состояниями, в том числе с новообразованиями, толстой, тонкой и подвздошной кишки, заднего прохода, тазового дна, промежности и крестцово-копчиковой области, в том числе инвалидов</p>
Необходимые знания	<p>Нормативные правовые акты и документы, регламентирующие порядок проведения диспансерного наблюдения пациентов при заболеваниях и (или) состояниях, в том числе новообразованиях, толстой, тонкой и подвздошной кишки, заднего прохода, тазового дна, промежности и крестцово-копчиковой области</p>
	<p>Диспансерное наблюдение за пациентами при хронических заболеваниях и (или) состояниях, в том числе новообразованиях, толстой, тонкой и подвздошной кишки, заднего прохода, тазового дна, промежности и крестцово-копчиковой области в соответствии с нормативными правовыми актами и документами</p>

	<p>Формы и методы санитарно-просветительной работы по формированию элементов здорового образа жизни, в том числе программ снижения потребления алкоголя и табака, предупреждения и борьбы с немедицинским потреблением наркотических средств и психотропных веществ</p>
	<p>Основы здорового образа жизни и методы его формирования</p>
	<p>Формы и методы санитарно-просветительной работы среди пациентов (их законных представителей), медицинских работников по вопросам профилактики заболеваний и (или) состояний, в том числе новообразований, толстой, тощей и подвздошной кишки, заднего прохода, тазового дна, промежности и крестцово-копчиковой области</p>
	<p>Принципы и особенности профилактики возникновения или прогрессирования заболеваний и (или) состояний, в том числе новообразований, толстой, тощей и подвздошной кишки, заднего прохода, тазового дна, промежности и крестцово-копчиковой области</p>
	<p>Медицинские показания и медицинские противопоказания к применению методов профилактики заболеваний и (или) состояний, в том числе новообразований, толстой, тощей и подвздошной кишки, заднего прохода, тазового дна, промежности и крестцово-копчиковой области в соответствии с действующими порядками оказания медицинской помощи, клиническими рекомендациями (протоколами лечения) по вопросам оказания медицинской помощи, с учетом стандартов медицинской помощи</p>
	<p>Принципы и особенности оздоровительных мероприятий среди пациентов с хроническими заболеваниями и (или) состояниями, в том числе с новообразованиями, толстой, тощей и подвздошной кишки, заднего прохода, тазового дна, промежности и крестцово-копчиковой области</p>
Другие характеристики	-

6. Трудовая функция

Наименование	<p>Проведение анализа медико-статистической информации, ведение медицинской документации, организация деятельности находящегося в распоряжении медицинского персонала</p>	Код	A/06.8	Уровень (подуровень) квалификации	8				
<table border="1" style="width: 100%; height: 20px;"> <tr> <td style="width: 25%;"></td> <td style="width: 25%;"></td> <td style="width: 25%;"></td> <td style="width: 25%;"></td> </tr> </table>									
Трудовые действия	<p>Составление плана работы и отчета о своей работе</p>								

	<p>Ведение медицинской документации, в том числе в форме электронного документа</p> <p>Контроль выполнения должностных обязанностей находящимся в распоряжении медицинским персоналом</p> <p>Обеспечение внутреннего контроля качества и безопасности медицинской деятельности</p>
Необходимые умения	<p>Составлять план работы и отчет о своей работе</p> <p>Заполнять медицинскую документацию, в том числе в форме электронного документа, и контролировать качество ее ведения</p> <p>Производить анализ медико-статистических показателей заболеваемости, инвалидности для оценки здоровья пациентов с заболеваниями и (или) состояниями, в том числе с новообразованиями, толстой, тонкой кишки, заднего прохода, тазового дна, промежности и крестцово-копчиковой области</p> <p>Использовать информационные системы в сфере здравоохранения и информационно-телекоммуникационную сеть "Интернет"</p> <p>Использовать в работе персональные данные пациентов и сведения, составляющие врачебную тайну</p> <p>Соблюдать правила внутреннего трудового распорядка, требования пожарной безопасности, охраны труда</p> <p>Осуществлять контроль выполнения должностных обязанностей находящимся в распоряжении медицинским персоналом</p>
Необходимые знания	<p>Правила оформления медицинской документации в медицинских организациях, оказывающих медицинскую помощь по профилю "колопроктология"</p> <p>Правила работы в информационных системах и информационно-телекоммуникационной сети "Интернет"</p> <p>Требования пожарной безопасности, охраны труда, основы личной безопасности и конфликтологии, правила внутреннего трудового распорядка</p> <p>Требования к обеспечению внутреннего контроля качества и безопасности медицинской деятельности</p>

	Должностные обязанности медицинских работников в медицинских организациях, оказывающих медицинскую помощь по профилю "колопроктология"
Другие характеристики	-

7. Трудовая функция

Наименование	Оказание паллиативной медицинской помощи пациентам с заболеваниями и (или) состояниями, в том числе с новообразованиями, толстой, тощей и подвздошной кишки, заднего прохода, тазового дна, промежности и крестцово-копчиковой области	Код	A/07.8	Уровень (подуровень) квалификации	8
--------------	--	-----	--------	-----------------------------------	---

--	--	--	--

Трудовые действия	Динамическое наблюдение пациентов с заболеваниями и (или) состояниями, в том числе с новообразованиями, толстой, тощей и подвздошной кишки, заднего прохода, тазового дна, промежности и крестцово-копчиковой области, нуждающихся в паллиативной медицинской помощи
	Оценка интенсивности и характера болевого синдрома с использованием шкал оценки боли
	Обезболивание у пациентов с заболеваниями и (или) состояниями, в том числе с новообразованиями, толстой, тощей и подвздошной кишки, заднего прохода, тазового дна, промежности и крестцово-копчиковой области, нуждающихся в паллиативной медицинской помощи
	Разработка и проведение мероприятий по улучшению качества жизни пациентов с заболеваниями и (или) состояниями, в том числе с новообразованиями, толстой, тощей и подвздошной кишки, заднего прохода, тазового дна, промежности и крестцово-копчиковой области, требующих оказания паллиативной медицинской помощи
	Направление пациентов с заболеваниями и (или) состояниями, в том числе с новообразованиями, толстой, тощей и подвздошной кишки, заднего прохода, тазового дна, промежности и крестцово-копчиковой области в медицинские организации, оказывающие паллиативную медицинскую помощь, в соответствии с действующими порядками оказания медицинской помощи, клиническими рекомендациями (протоколами лечения) по вопросам оказания медицинской помощи, с учетом стандартов медицинской помощи

	<p>Консультирование законных представителей пациентов с заболеваниями и (или) состояниями, в том числе с новообразованиями, толстой, тощей и подвздошной кишки, заднего прохода, тазового дна, промежности и крестцово-копчиковой области по навыкам и организации индивидуального ухода</p>
	<p>Решение этических вопросов, помощь в решении вопросов, возникающих в связи с тяжелой болезнью и приближением смерти</p>
<p>Необходимые умения</p>	<p>Оценивать тяжесть состояния пациентов с заболеваниями и (или) состояниями, в том числе с новообразованиями, толстой, тощей и подвздошной кишки, заднего прохода, тазового дна, промежности и крестцово-копчиковой области, получающих паллиативную медицинскую помощь</p>
	<p>Обеспечивать выполнение комплекса мероприятий по уходу за пациентами с постоянными кишечными стомами</p>
	<p>Определять медицинские показания для направления пациентов с заболеваниями и (или) состояниями, в том числе с новообразованиями, толстой, тощей и подвздошной кишки, заднего прохода, тазового дна, промежности и крестцово-копчиковой области в медицинские организации, оказывающие паллиативную медицинскую помощь населению, для назначения необходимого лечения, направленного на избавление от боли и облегчение тяжелых проявлений заболевания, в целях улучшения качества жизни</p>
	<p>Оценивать интенсивность и характер болевого синдрома с использованием шкал оценки боли у пациентов с заболеваниями и (или) состояниями, в том числе с новообразованиями, толстой, тощей и подвздошной кишки, заднего прохода, тазового дна, промежности и крестцово-копчиковой области</p>
	<p>Разрабатывать индивидуальный план оказания паллиативной медицинской помощи пациентам с заболеваниями и (или) состояниями, в том числе с новообразованиями, толстой, тощей и подвздошной кишки, заднего прохода, тазового дна, промежности и крестцово-копчиковой области с учетом тяжести состояния, прогноза заболевания, выраженности болевого синдрома и тягостных симптомов, социального положения, а также индивидуальных потребностей пациентов в соответствии с действующими порядками оказания медицинской помощи, клиническими рекомендациями (протоколами лечения) по вопросам оказания медицинской помощи, с учетом стандартов медицинской помощи</p>
	<p>Обосновывать схему, план и тактику ведения пациентов с заболеваниями и (или) состояниями, в том числе с новообразованиями, толстой, тощей и подвздошной кишки, заднего прохода, тазового дна, промежности и крестцово-копчиковой области, получающих паллиативную медицинскую помощь</p>
	<p>Предусматривать возможные осложнения при оказании паллиативной медицинской помощи и осуществлять их профилактику</p>

	<p>Проводить комплексные мероприятия, направленные на избавление от боли и облегчение тяжелых проявлений заболевания, в целях улучшения качества жизни пациентов с заболеваниями и (или) состояниями, в том числе с новообразованиями, толстой, тощей и подвздошной кишки, заднего прохода, тазового дна, промежности и крестцово-копчиковой области</p>
	<p>Оказывать помощь в решении этических вопросов, в том числе возникающих в связи с тяжелой болезнью и приближением смерти</p>
<p>Необходимые знания</p>	<p>Законодательство Российской Федерации в сфере охраны здоровья граждан, нормативные правовые акты и документы, регламентирующие деятельность медицинских организаций и медицинских работников, в том числе в сфере назначения, выписывания и хранения наркотических средств и психотропных веществ</p>
	<p>Клинические рекомендации (протоколы лечения) по вопросам оказания паллиативной медицинской помощи пациентам с заболеваниями и (или) состояниями, в том числе с новообразованиями, толстой, тощей и подвздошной кишки, заднего прохода, тазового дна, промежности и крестцово-копчиковой области</p>
	<p>Клинические рекомендации по ведению хронического болевого синдрома у пациентов с заболеваниями и (или) состояниями, в том числе с новообразованиями, толстой, тощей и подвздошной кишки, заднего прохода, тазового дна, промежности и крестцово-копчиковой области, получающих паллиативную медицинскую помощь</p>
	<p>Клинические рекомендации по ведению пациентов с кишечными стомами</p>
	<p>Медицинские показания к направлению на оказание паллиативной медицинской помощи пациентам с заболеваниями и (или) состояниями, в том числе с новообразованиями, толстой, тощей и подвздошной кишки, заднего прохода, тазового дна, промежности и крестцово-копчиковой области</p>
	<p>Механизм действия опиоидных анальгетиков и психотропных веществ, способы предотвращения или устранения осложнений, побочных действий, нежелательных реакций при их применении</p>
	<p>Медицинские показания к применению методов физиотерапии и лечебной физкультуры в рамках оказания паллиативной медицинской помощи пациентам с заболеваниями и (или) состояниями, в том числе с новообразованиями, толстой, тощей и подвздошной кишки, заднего прохода, тазового дна, промежности и крестцово-копчиковой области, профилактики и лечения пролежней, появления контрактур</p>

	<p>Основы рационального питания, принципы лечебного питания пациентов с заболеваниями и (или) состояниями, в том числе с новообразованиями, толстой, тощей и подвздошной кишки, заднего прохода, тазового дна, промежности и крестцово-копчиковой области, требующих паллиативной медицинской помощи</p>
	<p>Принципы организации и проведения медико-социальной экспертизы пациентов с заболеваниями и (или) состояниями, в том числе с новообразованиями, толстой, тощей и подвздошной кишки, заднего прохода, тазового дна, промежности и крестцово-копчиковой области, получающих паллиативную медицинскую помощь</p>
Другие характеристики	-

8. Трудовая функция

Наименование	Оказание медицинской помощи в экстренной форме	Код	A/08.8	Уровень (подуровень) квалификации	8
--------------	--	-----	--------	-----------------------------------	---

--	--	--	--

Трудовые действия	Оценка состояния пациента, требующего оказания медицинской помощи в экстренной форме
	Распознавание состояний, представляющих угрозу жизни пациентов, включая состояние клинической смерти (остановка жизненно важных функций организма человека (кровообращения и (или) дыхания) потенциально обратимого характера на фоне отсутствия признаков смерти мозга), требующих оказания медицинской помощи в экстренной форме
	Оказание медицинской помощи в экстренной форме пациентам при состояниях, представляющих угрозу жизни пациентов, в том числе клинической смерти (остановка жизненно важных функций организма человека (кровообращения и (или) дыхания) потенциально обратимого характера на фоне отсутствия признаков смерти мозга)
	Применение лекарственных препаратов и медицинских изделий при оказании медицинской помощи в экстренной форме

Необходимые умения	Распознавать состояния, представляющие угрозу жизни пациентов, включая состояние клинической смерти (остановка жизненно важных функций организма человека (кровообращения и (или) дыхания) потенциально обратимого характера на фоне отсутствия признаков смерти мозга), требующие оказания медицинской помощи в экстренной форме
	Оказывать медицинскую помощь в экстренной форме пациентам при состояниях, представляющих угрозу жизни, в том числе клинической смерти (остановка жизненно важных функций организма человека (кровообращения и (или) дыхания) потенциально обратимого характера на фоне отсутствия признаков смерти мозга)
	Применять лекарственные препараты и медицинские изделия при оказании медицинской помощи в экстренной форме
	Выполнять мероприятия базовой сердечно-легочной реанимации
Необходимые знания	Методика сбора жалоб и анамнеза у пациентов (их законных представителей)
	Методика физикального исследования пациентов (осмотр, пальпация, перкуссия, аускультация)
	Клинические признаки внезапного прекращения кровообращения и (или) дыхания
	Правила проведения базовой сердечно-легочной реанимации
Другие характеристики	-

II. Обобщенная трудовая функция

Наименование	Оказание медицинской помощи взрослому населению в стационарных условиях по профилю "колопроктология"	Код	В	Уровень квалификации	8

1. Трудовая функция

Наименование	Диагностика заболеваний и (или) состояний, в том числе новообразований, толстой, тощей и подвздошной кишки, заднего прохода, тазового дна, промежности и крестцово-копчиковой области в стационарных условиях	Код	В/01.8	Уровень (подуровень) квалификации	8
--------------	---	-----	--------	-----------------------------------	---

--	--	--	--

Трудовые действия	Сбор жалоб, анамнеза жизни и заболевания пациентов (их законных представителей) с заболеваниями и (или) состояниями, в том числе с новообразованиями, толстой, тощей и подвздошной кишки, заднего прохода, тазового дна, промежности и крестцово-копчиковой области в стационарных условиях
	Осмотр пациентов с заболеваниями и (или) состояниями, в том числе с новообразованиями, толстой, тощей и подвздошной кишки, заднего прохода, тазового дна, промежности и крестцово-копчиковой области
	Формулирование предварительного диагноза и составление плана лабораторных и инструментальных исследований пациентов с заболеваниями и (или) состояниями, в том числе с новообразованиями, толстой, тощей и подвздошной кишки, заднего прохода, тазового дна, промежности и крестцово-копчиковой области
	Направление пациентов с заболеваниями и (или) состояниями, в том числе с новообразованиями, толстой, тощей и подвздошной кишки, заднего прохода, тазового дна, промежности и крестцово-копчиковой области на лабораторные исследования в соответствии с действующими порядками оказания медицинской помощи, клиническими рекомендациями (протоколами лечения) по вопросам оказания медицинской помощи, с учетом стандартов медицинской помощи
	Направление пациентов с заболеваниями и (или) состояниями, в том числе с новообразованиями, толстой, тощей и подвздошной кишки, заднего прохода, тазового дна, промежности и крестцово-копчиковой области на инструментальные обследования в соответствии с действующими порядками оказания медицинской помощи, клиническими рекомендациями (протоколами лечения) по вопросам оказания медицинской помощи, с учетом стандартов медицинской помощи

	<p>Направление пациентов с заболеваниями и (или) состояниями, в том числе с новообразованиями, толстой, тощей и подвздошной кишки, заднего прохода, тазового дна, промежности и крестцово-копчиковой области на консультацию к врачам-специалистам в соответствии с действующими порядками оказания медицинской помощи, клиническими рекомендациями (протоколами лечения) по вопросам оказания медицинской помощи, с учетом стандартов медицинской помощи</p>
	Установление диагноза с учетом действующей МКБ
	Обеспечение безопасности диагностических манипуляций
	<p>Применение медицинских изделий для диагностики заболеваний и (или) состояний, в том числе новообразований, толстой, тощей и подвздошной кишки, заднего прохода, тазового дна, промежности и крестцово-копчиковой области у пациентов в соответствии с действующими порядками оказания медицинской помощи, клиническими рекомендациями (протоколами лечения) по вопросам оказания медицинской помощи, с учетом стандартов медицинской помощи</p>
	<p>Определение медицинских показаний для оказания скорой, в том числе скорой специализированной, медицинской помощи пациентам с заболеваниями и (или) состояниями, в том числе с новообразованиями, толстой, тощей и подвздошной кишки, заднего прохода, тазового дна, промежности и крестцово-копчиковой области</p>
	<p>Применение необходимых медицинских изделий в соответствии с действующими порядками оказания медицинской помощи, клиническими рекомендациями (протоколами лечения) по вопросам оказания медицинской помощи, с учетом стандартов медицинской помощи</p>
Необходимые умения	<p>Осуществлять сбор жалоб, анамнеза жизни у пациентов (их законных представителей) с заболеваниями и (или) состояниями, в том числе с новообразованиями, толстой, тощей и подвздошной кишки, заднего прохода, тазового дна, промежности и крестцово-копчиковой области</p>
	<p>Анализировать и интерпретировать полученную информацию от пациентов (их законных представителей) с заболеваниями и (или) состояниями, в том числе с новообразованиями, толстой, тощей и подвздошной кишки, заднего прохода, тазового дна, промежности и крестцово-копчиковой области</p>
	<p>Оценивать анатомо-функциональное состояние толстой, тощей и подвздошной кишки, заднего прохода, тазового дна, промежности и крестцово-копчиковой области при заболеваниях и (или) состояниях, в том числе новообразованиях, у пациентов</p>

Применять методы осмотра и обследования пациентов с заболеваниями и (или) состояниями, в том числе с новообразованиями, толстой, тощей и подвздошной кишки, заднего прохода, тазового дна, промежности и крестцово-копчиковой области:

- сбор анамнеза и жалоб при заболеваниях тощей и подвздошной кишки;
- визуальное исследование при заболеваниях тощей и подвздошной кишки;
- пальпация при заболеваниях тощей и подвздошной кишки;
- перкуссия при заболеваниях тощей и подвздошной кишки;
- аускультация при заболеваниях тощей и подвздошной кишки;
- сбор анамнеза и жалоб при заболеваниях толстой кишки;
- визуальное исследование при заболеваниях толстой кишки;
- пальпация при заболеваниях толстой кишки;

- перкуссия при заболеваниях толстой кишки;
- аускультация при заболеваниях толстой кишки;
- сбор анамнеза и жалоб при патологии сигмовидной и прямой кишки;
- визуальное исследование при патологии сигмовидной и прямой кишки;
- пальпация при патологии сигмовидной и прямой кишки;
- трансректальное пальцевое исследование;
- бимануальное влагалищное исследование;
- бимануальное ректоабдоминальное исследование;
- аноскопия;
- ректороманоскопия;
- колоноскопия;
- трансректальное ультразвуковое исследование;
- трансперинеальное ультразвуковое исследование;
- сфинктерометрия

Интерпретировать и анализировать результаты осмотра и обследования пациентов с заболеваниями и (или) состояниями, в том числе с новообразованиями, толстой, тощей и подвздошной кишки, заднего прохода, тазового дна, промежности и крестцово-копчиковой области

Интерпретировать и анализировать результаты осмотра и обследования пациентов с острыми хирургическими, урологическими и гинекологическими состояниями, сочетающимися с заболеваниями и (или) состояниями, в том числе с новообразованиями, толстой, тощей и подвздошной кишки, заднего прохода, тазового дна, промежности и крестцово-копчиковой области, и проводить дифференциальную диагностику

Обосновывать необходимость и планировать объем инструментальных и лабораторных исследований пациентов с заболеваниями и (или) состояниями, в том числе с новообразованиями, толстой, тощей и подвздошной кишки, заднего прохода, тазового дна, промежности и крестцово-копчиковой области в соответствии с действующими порядками оказания медицинской помощи, клиническими рекомендациями (протоколами лечения) по вопросам оказания медицинской помощи, с учетом стандартов медицинской помощи

	<p>Обосновывать необходимость направления пациентов с заболеваниями и (или) состояниями, в том числе с новообразованиями, толстой, тощей и подвздошной кишки, заднего прохода, тазового дна, промежности и крестцово-копчиковой области на консультацию к врачам-специалистам в соответствии с действующими порядками оказания медицинской помощи, клиническими рекомендациями (протоколами лечения) по вопросам оказания медицинской помощи, с учетом стандартов медицинской помощи</p>
	<p>Интерпретировать и анализировать результаты осмотра врачами-специалистами пациентов с заболеваниями и (или) состояниями, в том числе с новообразованиями, толстой, тощей и подвздошной кишки, заднего прохода, тазового дна, промежности и крестцово-копчиковой области</p>
	<p>Применять медицинские изделия при заболеваниях и (или) состояниях, в том числе новообразованиях, толстой, тощей и подвздошной кишки, заднего прохода, тазового дна, промежности и крестцово-копчиковой области у пациентов в соответствии с действующими порядками оказания медицинской помощи, клиническими рекомендациями (протоколами лечения) по вопросам оказания медицинской помощи, с учетом стандартов медицинской помощи</p>
	<p>Определять медицинские показания для оказания скорой, в том числе скорой специализированной, медицинской помощи пациентам с заболеваниями и (или) состояниями, в том числе с новообразованиями, толстой, тощей и подвздошной кишки, заднего прохода, тазового дна, промежности и крестцово-копчиковой области</p>
	<p>Выявлять симптомы и синдромы осложнений, побочных действий, нежелательных реакций, в том числе непредвиденных, возникших в результате диагностических процедур у пациентов с заболеваниями и (или) состояниями, в том числе с новообразованиями, толстой, тощей и подвздошной кишки, заднего прохода, тазового дна, промежности и крестцово-копчиковой области</p>
	<p>Использовать алгоритм установления диагноза с учетом МКБ, применять методы дифференциальной диагностики у пациентов с заболеваниями и (или) состояниями, в том числе с новообразованиями, толстой, тощей и подвздошной кишки, заднего прохода, тазового дна, промежности и крестцово-копчиковой области</p>
	<p>Применять необходимые медицинские изделия в соответствии с действующими порядками оказания медицинской помощи, клиническими рекомендациями (протоколами лечения) по вопросам оказания медицинской помощи, с учетом стандартов медицинской помощи</p>
	<p>Обеспечивать безопасность диагностических манипуляций</p>
Необходимые знания	<p>Общие вопросы организации медицинской помощи</p>

Порядок оказания медицинской помощи по профилю "колопроктология"
Клинические рекомендации (протоколы лечения) по вопросам оказания медицинской помощи пациентам с заболеваниями и (или) состояниями, в том числе с новообразованиями, толстой, тощей и подвздошной кишки, заднего прохода, тазового дна, промежности и крестцово-копчиковой области
Закономерности функционирования здорового организма человека и механизмы обеспечения здоровья с позиции теории функциональных систем; особенности регуляции функциональных систем организма человека при патологических процессах
Методика сбора анамнеза жизни и жалоб у пациентов (их законных представителей) с заболеваниями и (или) состояниями, в том числе с новообразованиями, толстой, тощей и подвздошной кишки, заднего прохода, тазового дна, промежности и крестцово-копчиковой области
Методика осмотра и обследования пациентов с заболеваниями и (или) состояниями, в том числе с новообразованиями, толстой, тощей и подвздошной кишки, заднего прохода, тазового дна, промежности и крестцово-копчиковой области
Анатомо-функциональные и возрастные особенности при заболеваниях и (или) состояниях, в том числе новообразованиях, толстой, тощей и подвздошной кишки, заднего прохода, тазового дна, промежности и крестцово-копчиковой области
Этиология, патогенез заболеваний и (или) состояний, в том числе новообразований, толстой, тощей и подвздошной кишки, заднего прохода, тазового дна, промежности и крестцово-копчиковой области
Классификации, симптомы и синдромы заболеваний и (или) состояний, в том числе новообразований, толстой, тощей и подвздошной кишки, заднего прохода, тазового дна, промежности и крестцово-копчиковой области
Изменения в толстой, тощей и подвздошной кишке, заднем проходе, тазовом дне, промежности и крестцово-копчиковой области при неколопроктологических заболеваниях и (или) состояниях у пациентов
Этиопатогенез и диагностика новообразований толстой, тощей и подвздошной кишки, заднего прохода, тазового дна, промежности и крестцово-копчиковой области у пациентов
Методы клинической и параклинической диагностики заболеваний толстой, тощей и подвздошной кишки, заднего прохода, тазового дна, промежности и крестцово-копчиковой области

	<p>Медицинские показания и медицинские противопоказания к использованию инструментальных и лабораторных методов диагностики при заболеваниях и (или) состояниях, в том числе новообразованиях, толстой, тощей и подвздошной кишки, заднего прохода, тазового дна, промежности и крестцово-копчиковой области</p>
	<p>Медицинские показания и медицинские противопоказания для направления пациентов с заболеваниями и (или) состояниями, в том числе с новообразованиями, толстой, тощей и подвздошной кишки, заднего прохода, тазового дна, промежности и крестцово-копчиковой области к врачам-специалистам</p>
	<p>Заболевания и (или) состояния, в том числе новообразования, толстой, тощей и подвздошной кишки, заднего прохода, тазового дна, промежности и крестцово-копчиковой области, требующие неотложной помощи</p>
	<p>Заболевания и (или) состояния иных органов и систем, сопровождающиеся изменениями со стороны толстой, тощей и подвздошной кишки, заднего прохода, тазового дна, промежности и крестцово-копчиковой области</p>
	<p>Симптомы и синдромы осложнений, побочных действий, нежелательных реакций, в том непредвиденных, возникших в результате диагностических процедур у пациентов с заболеваниями и (или) состояниями, в том числе с новообразованиями, толстой, тощей и подвздошной кишки, заднего прохода, тазового дна, промежности и крестцово-копчиковой области</p>
	<p>Медицинские изделия, применяемые при диагностике и оказании медицинской помощи пациентам с заболеваниями и (или) состояниями, в том числе с новообразованиями, толстой, тощей и подвздошной кишки, заднего прохода, тазового дна, промежности и крестцово-копчиковой области в соответствии с действующими порядками оказания медицинской помощи, клиническими рекомендациями (протоколами лечения) по вопросам оказания медицинской помощи, с учетом стандартов медицинской помощи</p>
	<p>Вопросы организации санитарно-противоэпидемических (профилактических) мероприятий в целях предупреждения возникновения и распространения инфекционных заболеваний</p>
	<p>Стандарты первичной специализированной медико-санитарной помощи, специализированной, в том числе высокотехнологичной, медицинской помощи взрослым с заболеваниями и (или) состояниями, в том числе с новообразованиями, толстой, тощей и подвздошной кишки, заднего прохода, тазового дна, промежности и крестцово-копчиковой области</p>
	<p>МКБ</p>
Другие характеристики	-

2. Трудовая функция

Наименование	Лечение пациентов с заболеваниями и (или) состояниями, в том числе с новообразованиями, толстой, тощей и подвздошной кишки, заднего прохода, тазового дна, промежности и крестцово-копчиковой области, контроль его эффективности и безопасности в стационарных условиях	Код	В/02.8	Уровень (подуровень) квалификации	8

Трудовые действия	Разработка плана лечения пациентов с заболеваниями и (или) состояниями, в том числе с новообразованиями, толстой, тощей и подвздошной кишки, заднего прохода, тазового дна, промежности и крестцово-копчиковой области с учетом симптомов и синдромов в соответствии с действующими клиническими рекомендациями (протоколами лечения) по вопросам оказания медицинской помощи, с учетом стандартов медицинской помощи
	Разработка плана послеоперационного ведения пациентов с заболеваниями и (или) состояниями, в том числе с новообразованиями, толстой, тощей и подвздошной кишки, заднего прохода, тазового дна, промежности и крестцово-копчиковой области, профилактика или лечение послеоперационных осложнений
	Назначение лекарственных препаратов, медицинских изделий и лечебного питания пациентам с заболеваниями и (или) состояниями, в том числе с новообразованиями, толстой, тощей и подвздошной кишки, заднего прохода, тазового дна, промежности и крестцово-копчиковой области в соответствии с действующими клиническими рекомендациями (протоколами лечения) по вопросам оказания медицинской помощи, с учетом стандартов медицинской помощи
	Назначение немедикаментозного лечения (физиотерапевтических методов, лечебной физкультуры) пациентам с заболеваниями и (или) состояниями, в том числе с новообразованиями, толстой, тощей и подвздошной кишки, заднего прохода, тазового дна, промежности и крестцово-копчиковой области в соответствии с действующими клиническими рекомендациями (протоколами лечения) по вопросам оказания медицинской помощи, с учетом стандартов медицинской помощи

	<p>Осуществление хирургических вмешательств, диагностических и лечебных манипуляций в органах брюшной полости, забрюшинного пространства толстой, тощей и подвздошной кишки, заднего прохода, тазового дна, промежности и крестцово-копчиковой области при заболеваниях и (или) состояниях, в том числе новообразованиях, толстой, тощей и подвздошной кишки, заднего прохода, тазового дна, промежности и крестцово-копчиковой области, в том числе комбинированных и сочетанных, в соответствии с действующими клиническими рекомендациями (протоколами лечения) по вопросам оказания медицинской помощи, с учетом стандартов медицинской помощи</p>
	<p>Оценка результатов хирургических вмешательств и манипуляций в органах брюшной полости, толстой, тощей и подвздошной кишки, заднего прохода, тазового дна, промежности и крестцово-копчиковой области</p>
	<p>Профилактика и лечение осложнений, побочных действий, нежелательных реакций, в том числе непредвиденных, возникших в результате диагностических или лечебных манипуляций, применения лекарственных препаратов и (или) медицинских изделий, немедикаментозной терапии, хирургических вмешательств и манипуляций</p>
<p>Необходимые умения</p>	<p>Разрабатывать план лечения пациентов с заболеваниями и (или) состояниями, в том числе с новообразованиями, толстой, тощей и подвздошной кишки, заднего прохода, тазового дна, промежности и крестцово-копчиковой области в соответствии с действующими клиническими рекомендациями (протоколами лечения) по вопросам оказания медицинской помощи, с учетом стандартов медицинской помощи</p> <p>Назначать лекарственные препараты и медицинские изделия пациентам с заболеваниями и (или) состояниями, в том числе с новообразованиями, толстой, тощей и подвздошной кишки, заднего прохода, тазового дна, промежности и крестцово-копчиковой области</p> <p>Назначать немедикаментозное лечение (физиотерапевтические методы, лечебная физкультура) при заболеваниях и (или) состояниях, в том числе новообразованиях, толстой, тощей и подвздошной кишки, заднего прохода, тазового дна, промежности и крестцово-копчиковой области в соответствии с действующими клиническими рекомендациями (протоколами лечения) по вопросам оказания медицинской помощи, с учетом стандартов медицинской помощи</p> <p>Оценивать эффективность и безопасность немедикаментозного лечения (физиотерапевтических методов, лечебной физкультуры) пациентов с заболеваниями и (или) состояниями, в том числе с новообразованиями, толстой, тощей и подвздошной кишки, заднего прохода, тазового дна, промежности и крестцово-копчиковой области</p>

Определять медицинские показания и медицинские противопоказания для хирургических вмешательств и манипуляций на толстой, тощей и подвздошной кишке, заднем проходе, тазовом дне, промежности и крестцово-копчиковой области

Назначать и применять лекарственные препараты для местной, проводниковой, ирригационной, аппликационной и инфильтрационной анестезии (обезболивания) при оказании медицинской помощи по профилю "колопроктология"

Разрабатывать план подготовки пациентов с заболеваниями и (или) состояниями, в том числе с новообразованиями, толстой, тощей и подвздошной кишки, заднего прохода, тазового дна, промежности и крестцово-копчиковой области к хирургическим вмешательствам и манипуляциям

Выполнять хирургические вмешательства, диагностические и лечебные манипуляции пациентам с заболеваниями и (или) состояниями, в том числе с новообразованиями, толстой, тощей и подвздошной кишки, заднего прохода, тазового дна, промежности и крестцово-копчиковой области, в том числе:

- дренирование полости;
- дренирование полости методом активной аспирации;
- бужирование заднего прохода;
- бужирование кишечной стомы;
- пункцию лимфатического узла;
- биопсию сигмовидной кишки с помощью видеоэндоскопических технологий;
- биопсию прямой кишки с помощью видеоэндоскопических технологий;
- биопсию ануса и перианальной области;
- взятие соскоба с перианальной области на энтеробиоз;
- влагалищную биопсию;
- предоперационную маркировку местоположения кишечной стомы;
- уход за кишечной стомой;
- введение бария через кишечную стому;
- удаление копролита;
- оперативное удаление инородного тела толстой кишки;
- формирование межкишечного анастомоза;
- закрытие кишечной стомы;
- проктопластику брюшнопромежностную;
- гемиколэктомию левостороннюю;
- гемиколэктомию левостороннюю с использованием видеоэндоскопических технологий;
- гемиколэктомию левостороннюю роботассистированную;
- комбинированную гемиколэктомию левостороннюю с резекцией соседних органов;

- гемиколэктомию правостороннюю;
- гемиколэктомию правостороннюю с использованием видеоэндоскопических технологий;
- гемиколэктомию правостороннюю роботассистированную;
- комбинированную гемиколэктомию правостороннюю с резекцией соседних органов;
- резекцию поперечной ободочной кишки;
- резекцию поперечной ободочной кишки с использованием видеоэндоскопических технологий;
- комбинированную резекцию поперечной ободочной кишки с резекцией соседних органов;
- лапароскопическую резекцию толстой кишки;
- удаление полипа толстой кишки;
- удаление полипа толстой кишки эндоскопическое;
- формирование кишечного резервуара;
- наложение реконструктивного толстокишечного анастомоза;
- разобщение сращений при спаечной непроходимости;
- разобщение сращений при спаечной непроходимости с использованием видеоэндоскопических технологий;
- ушивание перфоративного отверстия или дефекта толстой кишки;
- закрытие толстокишечных свищей;
- эндоскопическое удаление ворсинчатых опухолей толстой кишки;
- лапароскопическое удаление новообразования толстой кишки;
- эндоскопическое электрохирургическое удаление новообразования толстой кишки;
- удаление жирового придатка толстой кишки;
- удаление жирового придатка толстой кишки лапароскопическое;
- резекцию илеоцекального отдела;
- колэктомию;
- колэктомию с резекцией прямой кишки, мукозэктомией прямой кишки, с формированием j-образного тонкокишечного резервуара, низкого илеоректального аппаратного анастомоза;

- лапароскопически-ассистированную колэктомию с резекцией прямой кишки, мукозэктомией прямой кишки, с формированием j-образного тонкокишечного резервуара, низкого илеоректального аппаратного анастомоза;
- колэктомию с резекцией прямой кишки, мукозэктомией прямой кишки, с формированием s-образного тонкокишечного резервуара, низкого илеоректального аппаратного анастомоза;
- лапароскопически-ассистированную колэктомию с резекцией прямой кишки, мукозэктомией прямой кишки, с формированием s-образного тонкокишечного резервуара, низкого илеоректального аппаратного анастомоза;
- лапароскопически-ассистированную колэктомию с брюшно-анальной резекцией прямой кишки;
- лапароскопическую колэктомию с брюшно-анальной резекцией прямой кишки;
- колэктомию с брюшно-анальной резекцией прямой кишки;
- лапароскопически-ассистированную колэктомию с экстирпацией прямой кишки;
- лапароскопическую колэктомию с экстирпацией прямой кишки;
- колэктомию с экстирпацией прямой кишки;
- лапароскопически-ассистированную колэктомию с формированием илеоректального анастомоза;
- лапароскопическую колэктомию с формированием илеоректального анастомоза;
- колэктомию с формированием илеоректального анастомоза;
- лапароскопически-ассистированную субтотальную резекцию ободочной кишки с формированием асцендоректального анастомоза;
- лапароскопическую субтотальную резекцию ободочной кишки с формированием асцендоректального анастомоза;
- субтотальную резекцию ободочной кишки с формированием асцендоректального анастомоза;
- лапароскопически-ассистированную субтотальную резекцию ободочной кишки с брюшно-анальной резекцией прямой кишки и низведением правых отделов ободочной кишки в анальный канал;

- лапароскопическую субтотальную резекцию ободочной кишки с брюшно-анальной резекцией прямой кишки и низведением правых отделов ободочной кишки в анальный канал;
- открытую субтотальную резекцию ободочной кишки с брюшно-анальной резекцией прямой кишки и низведением правых отделов ободочной кишки в анальный канал;
- баллонную дилатацию стенозов толстой кишки;
- удаление инородных тел из толстой кишки эндоскопическое;
- бужирование толстой кишки;
- рассечение рубцовых стриктур толстой кишки;
- удаление инородного тела прямой кишки с помощью разреза;
- прижигание слизистой прямой кишки;
- иссечение ректальной слизистой оболочки;
- иссечение анальной трещины;
- проктосигмоидэктомию;
- восстановление прямой кишки;
- восстановление прямой кишки, промежностную проктопластику;
- восстановление прямой кишки, брюшно-промежностную проктопластику;
- закрытие внутреннего свища прямой кишки;
- иссечение ректовагинального свища трансперинеальным доступом с отдельным ушиванием дефектов прямой кишки и влагалища, переднюю леваторопластику;
- иссечение ректовагинального свища с ушиванием дефекта влагалища, низведение полнослойного лоскута прямой кишки;
- иссечение ректовагинального свища брюшно-промежностным доступом с отдельным ушиванием дефектов прямой кишки и влагалища;
- разрез или иссечение периректальной ткани;

- дренаж тазово-прямокишечной ткани;
 - иссечение наружного свища прямой кишки;
 - разрез или иссечение перианальной ткани;
 - дренирование абсцесса прямой кишки и параректальной клетчатки;
 - удаление геморроидальных узлов;
 - склеротерапию геморроидальных узлов;
 - лигирование геморроидальных узлов;
 - дезартеризацию геморроидальных узлов;
 - дезартеризацию геморроидальных узлов под контролем ультразвуковой доплерографией, с мукопексией и лифтингом;
 - сфинктеропластику;
 - удаление полипа анального канала и прямой кишки;
 - удаление инородного тела прямой кишки без разреза;
 - резекцию сигмовидной кишки;
 - резекцию сигмовидной кишки с использованием видеоэндоскопических технологий;
 - резекцию сигмовидной кишки роботассистированную;
 - комбинированную резекцию сигмовидной кишки с резекцией соседних органов;
 - экстирпацию прямой кишки;
 - экстирпацию прямой кишки с реконструкцией анального сфинктера;
 - экстирпацию прямой кишки с использованием видеоэндоскопических технологий;
-
- расширенную комбинированную брюшно-промежностную экстирпацию прямой кишки;
 - резекцию прямой кишки;
 - брюшно-анальную резекцию прямой кишки с ликвидацией ректовагинального свища, ушиванием дефекта влагалища;
 - резекцию прямой кишки переднюю с использованием видеоэндоскопических технологий;
 - резекцию прямой кишки переднюю с реконструкцией ампулы прямой кишки;
 - резекцию прямой кишки переднюю низкую;
 - резекцию прямой кишки переднюю низкую с реконструкцией ампулы прямой кишки;
 - резекцию прямой кишки брюшно-анальную с низведением сигмовидной кишки;
 - резекцию прямой кишки брюшно-анальную с резекцией внутреннего сфинктера;
 - резекцию прямой кишки интрасфинктерную;
 - переднюю резекцию прямой кишки;
 - нервосберегающую внутрибрюшную резекцию прямой кишки с прецизионным выделением и сохранением элементов вегетативной нервной системы таза;

- нервосберегающую лапароскопически-ассистированную резекцию прямой кишки;
- резекцию прямой кишки роботассистированную;
- комбинированную резекцию прямой кишки с резекцией соседних органов;
- трансанальную резекцию нижеампулярного отдела прямой кишки;
- ушивание повреждения прямой кишки;
- ректопексию;
- ректопексию с использованием видеоэндоскопических технологий;
- иссечение эпителиального копчикового хода;
- микрохирургию при новообразованиях прямой кишки эндоскопическую;
- реконструкцию при новообразованиях прямой кишки;
- реконструкцию при новообразованиях прямой кишки эндоскопическую;
- мезоректумэктомию;
- эндоскопическое электрохирургическое удаление новообразования ректо-сигмоидного соединения;
- эндоскопическое электрохирургическое удаление новообразования прямой кишки;
- эндоскопическое электрохирургическое удаление новообразования заднего прохода (ануса) и анального канала;
- иссечение новообразований перианальной области и анального канала;
- вскрытие острого парапроктита;

- иссечение подкожно-подслизистого свища прямой кишки;
- иссечение трансфинктерного свища прямой кишки;
- иссечение экстрасфинктерного свища прямой кишки;
- удаление кисты параректальной клетчатки;
- удаление новообразования параректальной клетчатки;
- бужирование заднего прохода;
- иссечение геморроидальных бахромок;
- аносфинктеролеваторопластику;
- аносфинктеропластику;
- тромбэктомию геморроидальных узлов;
- пневмодивульсию;
- иссечение гипертрофированных анальных сосочков;
- иссечение пресакральной кисты;
- иссечение пресакральной кисты с резекцией копчика;
- иссечение ректоцеле с пластикой ректовагинальной перегородки аллотрансплантатом;
- сакральную проктопластику;
- анопластику;
- эндоскопическую, в том числе аргоноплазменную, коагуляцию при новообразованиях толстой кишки;
- коагуляцию кровоточащего сосуда;
- иссечение свища мягких тканей;
- иссечение поверхностного свищевого хода;
- иссечение глубокого свищевого хода;
- дренирование полости;
- дренирование полости методом активной аспирации;
- клипирование кровоточащего сосуда эндоскопическое;
- вскрытие гематомы мягких тканей;
- лапароскопию диагностическую;

- релапароскопию;
- лимфаденэктомию тазовую;
- лимфаденэктомию тазовую с использованием видеоэндоскопических технологий;
- лимфаденэктомию тазовую роботассистированную;
- лимфаденэктомию пресакральную;
- лимфаденэктомию тазово-забрюшинную;
- лимфаденэктомию абдоминальную;
- лимфаденэктомию паховую;
- лимфаденэктомию паховую двухстороннюю;
- лимфаденэктомию пахово-бедренную;
- лимфаденэктомию пахово-бедренную двухстороннюю;
- лимфаденэктомию бедренную;
- лимфаденэктомию подвздошную;
- лимфаденэктомию подвздошную одностороннюю;
- лимфаденэктомию подвздошную двухстороннюю;
- лимфаденэктомию подвздошно-пахово-бедренную (операция Дюкена);
- лимфаденэктомию подвздошно-пахово-бедренную (операция Дюкена) двухстороннюю;
- лимфаденэктомию подвздошно-обтураторную

Разрабатывать план послеоперационного ведения пациентов с заболеваниями и (или) состояниями, в том числе с новообразованиями, толстой, тощей и подвздошной кишки, заднего прохода, тазового дна, промежности и крестцово-копчиковой области, проводить профилактику или лечение послеоперационных осложнений

Предотвращать или устранять осложнения, побочные действия, нежелательные реакции, в том числе непредвиденные, возникшие в результате диагностических или лечебных манипуляций, применения лекарственных препаратов и медицинских изделий, немедикаментозной терапии, хирургических вмешательств

Проводить мониторинг состояния пациентов с заболеваниями и (или) состояниями, в том числе с новообразованиями, толстой, тощей и подвздошной кишки, заднего прохода, тазового дна, промежности и крестцово-копчиковой области, корректировать план лечения в зависимости от особенностей течения

Назначать лечебное питание пациентам с заболеваниями и (или) состояниями, в том числе с новообразованиями, толстой, тощей и подвздошной кишки, заднего прохода, тазового дна, промежности и крестцово-копчиковой области

Назначать лечебный режим пациентам с заболеваниями и (или) состояниями, в том числе с новообразованиями, толстой, тощей и подвздошной кишки, заднего прохода, тазового дна, промежности и крестцово-копчиковой области

	<p>Оказывать медицинскую помощь при неотложных состояниях, вызванных заболеваниями и (или) состояниями, в том числе с новообразованиями, толстой, тощей и подвздошной кишки, заднего прохода, тазового дна, промежности и крестцово-копчиковой области, в том числе в чрезвычайных ситуациях:</p> <ul style="list-style-type: none"> - при кровотечении из кишечника, параректальной клетчатки, промежности и крестцово-копчиковой области; - при травме кишечника, тазового дна, промежности и крестцово-копчиковой области; - при гнойно-воспалительных заболеваниях или осложнениях заболеваний кишечника, тазового дна, промежности и крестцово-копчиковой области; - при толстокишечной непроходимости; - при осложнениях кишечных стом <p>Применять средства индивидуальной защиты</p> <p>Информировать пациента о комплексе мер по уходу за кишечной стомой, при недержании кала, в том числе ирригации толстой кишки и использованию анальных тампонов</p>
Необходимые знания	<p>Порядок оказания медицинской помощи при заболеваниях и (или) состояниях, в том числе новообразованиях, толстой, тощей и подвздошной кишки, заднего прохода, тазового дна, промежности и крестцово-копчиковой области</p> <p>Клинические рекомендации (протоколы лечения) по вопросам оказания медицинской помощи при заболеваниях и (или) состояниях, в том числе новообразованиях, толстой, тощей и подвздошной кишки, заднего прохода, тазового дна, промежности и крестцово-копчиковой области</p> <p>Методы хирургического лечения заболеваний и (или) состояний, в том числе новообразований, толстой, тощей и подвздошной кишки, заднего прохода, тазового дна, промежности и крестцово-копчиковой области в соответствии с действующими порядками оказания медицинской помощи, клиническими рекомендациями (протоколами лечения) по вопросам оказания медицинской помощи, с учетом стандартов медицинской помощи</p> <p>Методы лечения новообразований толстой, тощей и подвздошной кишки, заднего прохода, тазового дна, промежности и крестцово-копчиковой области в соответствии с действующими порядками оказания медицинской помощи, клиническими рекомендациями (протоколами лечения) по вопросам оказания медицинской помощи, с учетом стандартов медицинской помощи</p>

Методы консервативного лечения заболеваний и (или) состояний, в том числе новообразований, толстой, тощей и подвздошной кишки, заднего прохода, тазового дна, промежности и крестцово-копчиковой области в соответствии с действующими порядками и клиническими рекомендациями (протоколами лечения) по вопросам оказания медицинской помощи, с учетом стандартов медицинской помощи

Механизм действия лекарственных препаратов, применяемых при заболеваниях и (или) состояниях, в том числе новообразованиях, толстой, тощей и подвздошной кишки, заднего прохода, тазового дна, промежности и крестцово-копчиковой области, показания, противопоказания, возможные осложнения и побочные действия, нежелательные реакции, в том числе непредвиденные, у пациентов

Методы подбора и назначения медицинских изделий пациентам с заболеваниями и (или) состояниями, в том числе с новообразованиями, толстой, тощей и подвздошной кишки, заднего прохода, тазового дна, промежности и крестцово-копчиковой области, показания, противопоказания, возможные осложнения и побочные действия, нежелательные реакции, в том числе непредвиденные

Принципы и методы оказания неотложной медицинской помощи пациентам с заболеваниями и (или) состояниями, в том числе с новообразованиями, толстой, тощей и подвздошной кишки, заднего прохода, тазового дна, промежности и крестцово-копчиковой области, в том числе медицинские показания, медицинские противопоказания, возможные осложнения и побочные действия, нежелательные реакции, в том числе непредвиденные

Принципы предоперационной подготовки и послеоперационного ведения пациентов с заболеваниями и (или) состояниями, в том числе с новообразованиями, толстой, тощей и подвздошной кишки, заднего прохода, тазового дна, промежности и крестцово-копчиковой области

Принципы и методы хирургического лечения пациентов с заболеваниями и (или) состояниями, в том числе с новообразованиями, толстой, тощей и подвздошной кишки, заднего прохода, тазового дна, промежности и крестцово-копчиковой области, в том числе медицинские показания, медицинские противопоказания, возможные осложнения и побочные действия, нежелательные реакции, в том числе непредвиденные

Техника хирургических вмешательств, включая комбинированные и сочетанные, при заболеваниях и (или) состояниях, в том числе новообразованиях, толстой, тощей и подвздошной кишки, заднего прохода, тазового дна, промежности и крестцово-копчиковой области у пациентов, в том числе показания, противопоказания, возможные осложнения и побочные действия, нежелательные реакции, в том числе непредвиденные, в том числе:

- оперативное удаление инородного тела толстой кишки;
- формирование межкишечного анастомоза;
- закрытие кишечной стомы;
- проктопластика брюшнопромежностная;
- гемиколэктомия левосторонняя;
- гемиколэктомия левосторонняя с использованием видеоэндоскопических технологий;
- гемиколэктомия левосторонняя роботассистированная;
- комбинированная гемиколэктомия левосторонняя с резекцией соседних органов;
- гемиколэктомия правосторонняя;
- гемиколэктомия правосторонняя с использованием видеоэндоскопических технологий;
- гемиколэктомия правосторонняя роботассистированная;
- комбинированная гемиколэктомия правосторонняя с резекцией соседних органов;

- резекция поперечной ободочной кишки;
- резекция поперечной ободочной кишки с использованием видеоэндоскопических технологий;
- комбинированная резекция поперечной ободочной кишки с резекцией соседних органов;
- лапароскопическая резекция толстой кишки;
- удаление полипа толстой кишки;
- удаление полипа толстой кишки эндоскопическое;
- формирование кишечного резервуара;
- наложение реконструктивного толстокишечного анастомоза;
- разобщение сращений при спаечной непроходимости;
- разобщение сращений при спаечной непроходимости с использованием видеоэндоскопических технологий;
- ушивание перфоративного отверстия или дефекта толстой кишки;
- закрытие толстокишечных свищей;
- эндоскопическое удаление ворсинчатых опухолей толстой кишки;
- лапароскопическое удаление новообразования толстой кишки;
- эндоскопическое электрохирургическое удаление новообразования толстой кишки;
- удаление жирового придатка толстой кишки;
- удаление жирового придатка толстой кишки лапароскопическое;
- резекция илеоцекального отдела;
- колэктомия;
- колэктомия с резекцией прямой кишки, мукозэктомией прямой кишки, с формированием j-образного тонкокишечного резервуара, низкого илеоректального аппаратного анастомоза;
- лапароскопически-ассистированная колэктомия с резекцией прямой кишки, мукозэктомией прямой кишки, с формированием j-образного тонкокишечного резервуара, низкого илеоректального аппаратного анастомоза;
- колэктомия с резекцией прямой кишки, мукозэктомией прямой кишки, с формированием s-образного тонкокишечного резервуара, низкого илеоректального аппаратного анастомоза;
- лапароскопически-ассистированная колэктомия с резекцией прямой кишки, мукозэктомией прямой кишки, с формированием s-образного тонкокишечного резервуара, низкого илеоректального аппаратного анастомоза;
- лапароскопически-ассистированная колэктомия с брюшно-анальной резекцией прямой кишки;

- лапароскопическая колэктомия с брюшно-анальной резекцией прямой кишки;
- колэктомия с брюшно-анальной резекцией прямой кишки;
- лапароскопически-ассистированная колэктомия с экстирпацией прямой кишки;
- лапароскопическая колэктомия с экстирпацией прямой кишки;
- колэктомия с экстирпацией прямой кишки;
- лапароскопически-ассистированная колэктомия с формированием илеоректального анастомоза;
- лапароскопическая колэктомия с формированием илеоректального анастомоза;
- колэктомия с формированием илеоректального анастомоза;
- лапароскопически-ассистированная субтотальная резекция ободочной кишки с формированием асцендоректального анастомоза;
- лапароскопическая субтотальная резекция ободочной кишки с формированием асцендоректального анастомоза;
- субтотальная резекция ободочной кишки с формированием асцендоректального анастомоза;
- лапароскопически-ассистированная субтотальная резекция ободочной кишки с брюшно-анальной резекцией прямой кишки и низведением правых отделов ободочной кишки в анальный канал;
- лапароскопическая субтотальная резекция ободочной кишки с брюшно-анальной резекцией прямой кишки и низведением правых отделов ободочной кишки в анальный канал;
- открытая субтотальная резекция ободочной кишки с брюшно-анальной резекцией прямой кишки и низведением правых отделов ободочной кишки в анальный канал;
- баллонная дилатация стенозов толстой кишки;
- удаление инородных тел из толстой кишки эндоскопическое;
- бужирование толстой кишки;
- рассечение рубцовых стриктур толстой кишки;
- удаление инородного тела прямой кишки с помощью разреза;
- прижигание слизистой прямой кишки;

- иссечение ректальной слизистой оболочки;
- иссечение анальной трещины;
- проктосигмоидэктомия;
- восстановление прямой кишки;
- восстановление прямой кишки, промежностная проктопластика;
- восстановление прямой кишки, брюшно-промежностная проктопластика;
- закрытие внутреннего свища прямой кишки;
- иссечение ректовагинального свища трансперинеальным доступом с раздельным ушиванием дефектов прямой кишки и влагалища, передняя леваторопластика;
- иссечение ректовагинального свища с ушиванием дефекта влагалища, низведение полнослойного лоскута прямой кишки;
- иссечение ректовагинального свища брюшно-промежностным доступом с раздельным ушиванием дефектов прямой кишки и влагалища;
- разрез или иссечение параректальной ткани;
- дренаж тазово-прямокишечной ткани;
- иссечение наружного свища прямой кишки;
- разрез или иссечение перианальной ткани;
- дренирование абсцесса прямой кишки и параректальной клетчатки;
- удаление геморроидальных узлов;
- склеротерапия геморроидальных узлов;
- лигирование геморроидальных узлов;
- дезартеризация геморроидальных узлов;
- дезартеризация геморроидальных узлов под контролем ультразвуковой доплерографией, с мукпексией и лифтингом;
- сфинктеропластика;
- удаление полипа анального канала и прямой кишки;

- удаление инородного тела прямой кишки без разреза;
- резекция сигмовидной кишки;
- резекция сигмовидной кишки с использованием видеоэндоскопических технологий;
- резекция сигмовидной кишки роботассистированная;
- комбинированная резекция сигмовидной кишки с резекцией соседних органов;
- экстирпация прямой кишки;
- экстирпация прямой кишки с реконструкцией анального сфинктера;
- экстирпация прямой кишки с использованием видеоэндоскопических технологий;
- расширенная комбинированная брюшно-промежностная экстирпация прямой кишки;
- резекция прямой кишки;
- брюшно-анальная резекция прямой кишки с ликвидацией ректовагинального свища, ушиванием дефекта влагалища;
- резекция прямой кишки передняя с использованием видеоэндоскопических технологий;
- резекция прямой кишки передняя с реконструкцией ампулы прямой кишки;
- резекция прямой кишки передняя низкая;
- резекция прямой кишки передняя низкая с реконструкцией ампулы прямой кишки;
- резекция прямой кишки брюшно-анальная с низведением сигмовидной кишки;
- резекция прямой кишки брюшно-анальная с резекцией внутреннего сфинктера;

- резекция прямой кишки интрасфинктерная;
- передняя резекция прямой кишки;
- нервосберегающая внутрибрюшная резекция прямой кишки с прецизионным выделением и сохранением элементов вегетативной нервной системы таза;
- нервосберегающая лапароскопически-ассистированная резекция прямой кишки;
- резекция прямой кишки роботассистированная;
- комбинированная резекция прямой кишки с резекцией соседних органов;
- трансанальная резекция нижеампулярного отдела прямой кишки;
- ушивание повреждения прямой кишки;
- ректопексия;
- ректопексия с использованием видеоэндоскопических технологий;
- иссечение эпителиального копчикового хода;
- микрохирургия при новообразованиях прямой кишки эндоскопическая;
- реконструкция при новообразованиях прямой кишки;
- реконструкция при новообразованиях прямой кишки эндоскопическая;
- мезоректумэктомия;
- эндоскопическое электрохирургическое удаление новообразования ректо-сигмоидного соединения;
- эндоскопическое электрохирургическое удаление новообразования прямой кишки;
- эндоскопическое электрохирургическое удаление новообразования заднего прохода (ануса) и анального канала;
- иссечение новообразований перианальной области и анального канала;
- вскрытие острого парапроктита;
- иссечение подкожно-подслизистого свища прямой кишки;
- иссечение трансфинктерного свища прямой кишки;
- иссечение экстрасфинктерного свища прямой кишки;
- удаление кисты параректальной клетчатки;

- удаление новообразования параректальной клетчатки;
- бужирование заднего прохода;
- иссечение геморроидальных бахромок;
- аносфинктеролеваторопластика;
- аносфинктеропластика;
- тромбэктомия геморроидальных узлов;
- пневмодивульсия;
- иссечение гипертрофированных анальных сосочков;
- иссечение пресакральной кисты;
- иссечение пресакральной кисты с резекцией копчика;
- иссечение ректоцеле с пластикой ректовагинальной перегородки алло-трансплантатом;
- сакральная проктопластика;
- анопластика;
- эндоскопическая, в том числе аргоноплазменная, коагуляция при новообразованиях толстой кишки;
- коагуляция кровоточащего сосуда;
- иссечение свища мягких тканей;
- иссечение поверхностного свищевого хода;
- иссечение глубокого свищевого хода;
- дренирование полости;

- дренирование полости методом активной аспирации;
- клипирование кровоточащего сосуда эндоскопическое;
- вскрытие гематомы мягких тканей;
- лапароскопия диагностическая;
- релапароскопия;
- лимфаденэктомия тазовая;
- лимфаденэктомия тазовая с использованием видеоскопических технологий;
- лимфаденэктомия тазовая роботассистированная;
- лимфаденэктомия пресакральная;
- лимфаденэктомия тазово-забрюшинная;
- лимфаденэктомия абдоминальная;
- лимфаденэктомия паховая;
- лимфаденэктомия паховая двухсторонняя;
- лимфаденэктомия пахово-бедренная;
- лимфаденэктомия пахово-бедренная двухсторонняя;
- лимфаденэктомия бедренная;
- лимфаденэктомия подвздошная;
- лимфаденэктомия подвздошная односторонняя;
- лимфаденэктомия подвздошная двухсторонняя;
- лимфаденэктомия подвздошно-пахово-бедренная (операция Дюкена);
- лимфаденэктомия подвздошно-пахово-бедренная (операция Дюкена) двухсторонняя;
- лимфаденэктомия подвздошно-обтураторная

<p>Техника хирургических вмешательств, диагностических и лечебных манипуляций при заболеваниях и (или) состояниях, в том числе новообразованиях, толстой, тощей и подвздошной кишки, заднего прохода, тазового дна, промежности и крестцово-копчиковой области у пациентов, в том числе медицинские показания, медицинские противопоказания, возможные осложнения и побочные действия, нежелательные реакции, в том числе непредвиденные:</p> <ul style="list-style-type: none"> - дренирование полости; - дренирование полости методом активной аспирации; - бужирование заднего прохода; - бужирование кишечной стомы; - пункцию лимфатического узла; - биопсию сигмовидной кишки с помощью видеоэндоскопических технологий; - биопсию прямой кишки с помощью видеоэндоскопических технологий; - биопсию ануса и перианальной области; - взятие соскоба с перианальной области на энтеробиоз; - влагалищную биопсию; - предоперационную маркировку местоположения кишечной стомы; - уход за кишечной стомой; - введение бария через кишечную стому; - удаление копролита
<p>Техника местной, проводниковой, ирригационной, аппликационной и инфильтрационной анестезии (обезболивания) при оказании медицинской помощи по профилю "колопроктология", медицинские показания, медицинские противопоказания, побочные действия, нежелательные реакции, в том числе непредвиденные</p>
<p>Способы предотвращения или устранения осложнений, побочных действий, нежелательных реакций, в том числе непредвиденных, возникших при обследовании или лечении пациентов с заболеваниями и (или) состояниями, в том числе с новообразованиями, толстой, тощей и подвздошной кишки, заднего прохода, тазового дна, промежности и крестцово-копчиковой области</p>
<p>Медицинские изделия, применяемые при хирургических вмешательствах и манипуляциях на толстой, тощей и подвздошной кишке, заднем проходе, тазовом дне, промежности и крестцово-копчиковой области у пациентов</p>
<p>Методы обезболивания при заболеваниях и (или) состояниях, в том числе новообразованиях, толстой, тощей и подвздошной кишки, заднего прохода, тазового дна, промежности и крестцово-копчиковой области</p>
<p>Правила применения средств индивидуальной защиты</p>
<p>Информирование пациента о комплексе мер по уходу за кишечной стомой, при недержании кала, в том числе ирригации толстой кишки и использованию анальных тампонов</p>

Другие характеристики	-
-----------------------	---

3. Трудовая функция

Наименование	Проведение и контроль эффективности медицинской реабилитации пациентов с заболеваниями и (или) состояниями, в том числе с новообразованиями, толстой, тощей и подвздошной кишки, заднего прохода, тазового дна, промежности и крестцово-копчиковой области, в том числе при реализации индивидуальных программ реабилитации инвалидов	Код	В/03.8	Уровень (подуровень) квалификации	8
--------------	---	-----	--------	-----------------------------------	---

--	--	--	--

Трудовые действия	Составление плана мероприятий по медицинской реабилитации пациентов с заболеваниями и (или) состояниями, в том числе с новообразованиями, толстой, тощей и подвздошной кишки, заднего прохода, тазового дна, промежности и крестцово-копчиковой области в соответствии с действующим порядком организации медицинской реабилитации и порядком организации санаторно-курортного лечения
	Направление пациентов с заболеваниями и (или) состояниями, в том числе с новообразованиями, толстой, тощей и подвздошной кишки, заднего прохода, тазового дна, промежности и крестцово-копчиковой области к врачам-специалистам для назначения санаторно-курортного лечения и проведения мероприятий медицинской реабилитации, в том числе при реализации индивидуальной программы реабилитации инвалидов, в соответствии с действующим порядком организации медицинской реабилитации и порядком организации санаторно-курортного лечения
	Оценка эффективности и безопасности мероприятий по медицинской реабилитации пациентов с заболеваниями и (или) состояниями, в том числе с новообразованиями, толстой, тощей и подвздошной кишки, заднего прохода, тазового дна, промежности и крестцово-копчиковой области

Необходимые умения	<p>Определять медицинские показания и медицинские противопоказания для проведения мероприятий по медицинской реабилитации пациентов с заболеваниями и (или) состояниями, в том числе с новообразованиями, толстой, тощей и подвздошной кишки, заднего прохода, тазового дна, промежности и крестцово-копчиковой области, в том числе при реализации индивидуальной программы реабилитации инвалидов, в соответствии с действующим порядком организации медицинской реабилитации и порядком организации санаторно-курортного лечения</p>
	<p>Разрабатывать план мероприятий по медицинской реабилитации пациентов с заболеваниями и (или) состояниями, в том числе с новообразованиями, толстой, тощей и подвздошной кишки, заднего прохода, тазового дна, промежности и крестцово-копчиковой области, в том числе при реализации индивидуальной программы реабилитации инвалидов, в соответствии с действующим порядком организации медицинской реабилитации и порядком организации санаторно-курортного лечения</p>
	<p>Оценивать эффективность и безопасность мероприятий по медицинской реабилитации пациентов с заболеваниями и (или) состояниями, в том числе с новообразованиями, толстой, тощей и подвздошной кишки, заднего прохода, тазового дна, промежности и крестцово-копчиковой области, в том числе при реализации программы реабилитации инвалидов</p>
	<p>Определять медицинские показания и медицинские противопоказания для направления пациентов с заболеваниями и (или) состояниями, в том числе с новообразованиями, толстой, тощей и подвздошной кишки, заднего прохода, тазового дна, промежности и крестцово-копчиковой области к врачам-специалистам для назначения и проведения мероприятий медицинской реабилитации, санаторно-курортного лечения, в том числе при реализации индивидуальной программы реабилитации инвалидов, в соответствии с порядком организации медицинской реабилитации и порядком организации санаторно-курортного лечения</p>
Необходимые знания	<p>Порядок организации медицинской реабилитации и порядок организации санаторно-курортного лечения</p>
	<p>Основы медицинской реабилитации пациентов с заболеваниями и (или) состояниями, в том числе с новообразованиями, толстой, тощей и подвздошной кишки, заднего прохода, тазового дна, промежности и крестцово-копчиковой области, в том числе при реализации индивидуальной программы реабилитации инвалидов</p>
	<p>Методы медицинской реабилитации пациентов с заболеваниями и (или) состояниями, в том числе с новообразованиями, толстой, тощей и подвздошной кишки, заднего прохода, тазового дна, промежности и крестцово-копчиковой области, в том числе при реализации индивидуальной программы реабилитации инвалидов</p>

	<p>Медицинские показания и медицинские противопоказания к проведению медицинской реабилитации пациентов с заболеваниями и (или) состояниями, в том числе с новообразованиями, толстой, тощей и подвздошной кишки, заднего прохода, тазового дна, промежности и крестцово-копчиковой области, в том числе индивидуальной программы реабилитации инвалидов и проведению санаторно-курортного лечения инвалидов</p>
	<p>Медицинские показания и медицинские противопоказания для направления пациентов с заболеваниями и (или) состояниями, в том числе с новообразованиями, толстой, тощей и подвздошной кишки, заднего прохода, тазового дна, промежности и крестцово-копчиковой области к врачам-специалистам для назначения мероприятий медицинской реабилитации, в том числе реализации индивидуальной программы реабилитации инвалидов, и проведения санаторно-курортного лечения</p>
	<p>Способы предотвращения или устранения осложнений, побочных действий, нежелательных реакций, в том числе непредвиденных, возникших в результате мероприятий по медицинской реабилитации пациентов с заболеваниями и (или) состояниями, в том числе с новообразованиями, толстой, тощей и подвздошной кишки, заднего прохода, тазового дна, промежности и крестцово-копчиковой области</p>
	МКФ
Другие характеристики	-

4. Трудовая функция

Наименование	<p>Проведение анализа медико-статистической информации, ведение медицинской документации, организация деятельности находящегося в распоряжении медицинского персонала</p>	Код	В/04.8	Уровень (подуровень) квалификации	8				
<table border="1" style="width: 100%; height: 15px;"> <tr> <td style="width: 25%;"></td> <td style="width: 25%;"></td> <td style="width: 25%;"></td> <td style="width: 25%;"></td> </tr> </table>									
Трудовые действия	Составление плана и отчета о своей работе								
	Ведение медицинской документации, в том числе в форме электронного документа								

	<p>Проведение анализа медико-статистических показателей заболеваемости, инвалидности и смертности населения с заболеваниями и (или) состояниями, в том числе с новообразованиями, толстой, тощей и подвздошной кишки, заднего прохода, тазового дна, промежности и крестцово-копчиковой области для оценки здоровья прикрепленного населения</p>
	<p>Контроль выполнения должностных обязанностей находящимся в распоряжении медицинским персоналом</p>
	<p>Обеспечение внутреннего контроля качества и безопасности медицинской деятельности</p>
<p>Необходимые умения</p>	<p>Составлять план и отчет о своей работе</p>
	<p>Заполнять медицинскую документацию, в том числе в форме электронного документа, и контролировать качество ее ведения</p>
	<p>Производить анализ медико-статистических показателей заболеваемости, инвалидности и смертности населения с заболеваниями и (или) состояниями, в том числе с новообразованиями, толстой, тощей и подвздошной кишки, заднего прохода, тазового дна, промежности и крестцово-копчиковой области для оценки здоровья прикрепленного населения, заполнять учетно-отчетные документы в медицинских организациях колопроктологического профиля, в том числе в электронном виде</p>
	<p>Применять статистические методы изучения заболеваемости в колопроктологии, анализировать показатели заболеваемости, инвалидности и смертности в учетно-отчетной документации</p>
	<p>Использовать информационные системы в сфере здравоохранения и информационно-телекоммуникационную сеть "Интернет"</p>
	<p>Проводить противоэпидемические мероприятия в случае возникновения очага инфекции</p>
	<p>Осуществлять контроль выполнения должностных обязанностей находящимся в распоряжении медицинским персоналом</p>
	<p>Использовать в работе персональные данные пациентов и сведения, составляющие врачебную тайну</p>
	<p>Обеспечивать внутренний контроль качества и безопасности медицинской деятельности</p>

	Соблюдать правила внутреннего трудового распорядка, требования пожарной безопасности, охраны труда
Необходимые знания	Правила оформления медицинской документации в медицинских организациях колопроктологического профиля, в том числе в форме электронного документа
	Правила работы в информационных системах и информационно-телекоммуникационной сети "Интернет"
	Должностные обязанности находящегося в распоряжении медицинского персонала
	Правила оформления учетно-отчетной документации в медицинских организациях, в том числе в электронном виде
	Правила предоставления медико-статистических показателей для отчета о деятельности
	Правила проведения противоэпидемических мероприятий в случае возникновения очага инфекций
	Требования пожарной безопасности, охраны труда, основы личной безопасности и конфликтологии, правила внутреннего трудового распорядка
	Требования к обеспечению внутреннего контроля качества и безопасности медицинской деятельности
Другие характеристики	-

5. Трудовая функция

Наименование	Проведение медицинских экспертиз в отношении пациентов с заболеваниями и (или) состояниями, в том числе с новообразованиями, толстой, тощей и подвздошной кишки, заднего прохода, тазового дна, промежности и крестцово-копчиковой области	Код	В/05.8	Уровень (подуровень) квалификации	8

Трудовые действия	<p>Проведение экспертизы временной нетрудоспособности пациентов с заболеваниями и (или) состояниями, в том числе с новообразованиями, толстой, тощей и подвздошной кишки, заднего прохода, тазового дна, промежности и крестцово-копчиковой области и участие в экспертизе временной нетрудоспособности, осуществляемой врачебной комиссией медицинской организации</p>
	<p>Подготовка необходимой медицинской документации для пациентов с заболеваниями и (или) состояниями, в том числе с новообразованиями, толстой, тощей и подвздошной кишки, заднего прохода, тазового дна, промежности и крестцово-копчиковой области для осуществления медико-социальной экспертизы в федеральных государственных учреждениях медико-социальной экспертизы, в том числе в форме электронных документов</p>
	<p>Направление пациентов, имеющих стойкое нарушение функции толстой, тощей и подвздошной кишки, заднего прохода, тазового дна, промежности и крестцово-копчиковой области, связанные с их заболеваниями и (или) состояниями, в том числе с новообразованиями, на медико-социальную экспертизу</p>
Необходимые умения	<p>Направлять пациентов с заболеваниями и (или) состояниями, в том числе с новообразованиями, толстой, тощей и подвздошной кишки, заднего прохода, тазового дна, промежности и крестцово-копчиковой области на медико-социальную экспертизу</p>
	<p>Определять признаки временной нетрудоспособности и признаки стойкого нарушения функций организма, обусловленного заболеваниями и (или) состояниями, в том числе с новообразованиями, толстой, тощей и подвздошной кишки, заднего прохода, тазового дна, промежности и крестцово-копчиковой области, и признаки необходимости ухода за больными членами семьи</p>
	<p>Подготавливать необходимую медицинскую документацию пациентам с заболеваниями и (или) состояниями, в том числе с новообразованиями, толстой, тощей и подвздошной кишки, заднего прохода, тазового дна, промежности и крестцово-копчиковой области для осуществления медико-социальной экспертизы в федеральных государственных учреждениях медико-социальной экспертизы, в том числе в форме электронного документооборота</p>
	<p>Формулировать медицинские заключения по результатам медицинских экспертиз в части, касающейся наличия и (или) отсутствия заболевания и (или) состояния, в том числе новообразования, толстой, тощей и подвздошной кишки, заднего прохода, тазового дна, промежности и крестцово-копчиковой области</p>
	<p>Оформлять листок нетрудоспособности, в том числе в форме электронного документа</p>

Необходимые знания	Нормативные правовые акты, регламентирующие порядки проведения медицинских экспертиз, выдачи листков нетрудоспособности
	Медицинские показания для направления пациентов, имеющих стойкое нарушение функций организма, обусловленное заболеваниями и (или) состояниями, в том числе с новообразованиями, толстой, тощей и подвздошной кишки, заднего прохода, тазового дна, промежности и крестцово-копчиковой области, на медико-социальную экспертизу, требования к оформлению медицинской документации
Другие характеристики	-

6. Трудовая функция

Наименование	Проведение и контроль эффективности мероприятий по профилактике и формированию здорового образа жизни и санитарно-гигиеническому просвещению населения	Код	В/06.8	Уровень (под-уровень) квалификации	8				
<table border="1" style="width: 100%; height: 20px;"> <tr> <td style="width: 25%;"></td> <td style="width: 25%;"></td> <td style="width: 25%;"></td> <td style="width: 25%;"></td> </tr> </table>									

Трудовые действия	Пропаганда здорового образа жизни, профилактика заболеваний и (или) состояний, в том числе новообразований, толстой, тощей и подвздошной кишки, заднего прохода, тазового дна, промежности и крестцово-копчиковой области
	Назначение и проведение профилактических мероприятий пациентам с заболеваниями и (или) состояниями, в том числе с новообразованиями, толстой, тощей и подвздошной кишки, заднего прохода, тазового дна, промежности и крестцово-копчиковой области с учетом факторов риска в соответствии с действующими порядками оказания медицинской помощи, клиническими рекомендациями (протоколами лечения) по вопросам оказания медицинской помощи, с учетом стандартов медицинской помощи
	Проведение оздоровительных мероприятий среди пациентов с хроническими заболеваниями и (или) состояниями, в том числе с новообразованиями, толстой, тощей и подвздошной кишки, заднего прохода, тазового дна, промежности и крестцово-копчиковой области
	Определение медицинских показаний к введению ограничительных мероприятий (карантина) и показаний для направления к врачу-специалисту при возникновении инфекционных (паразитарных) болезней

	<p>Оформление и направление в территориальный орган Федеральной службы по надзору в сфере защиты прав потребителей и благополучия человека экстренного извещения при выявлении инфекционного или профессионального заболевания</p>
	<p>Проведение противоэпидемических мероприятий в случае возникновения очага инфекции, в том числе карантинных мероприятий при выявлении особо опасных (карантинных) инфекционных заболеваний</p>
	<p>Формирование программ здорового образа жизни, включая программы снижения потребления алкоголя и табака, предупреждения и борьбы с немедицинским потреблением наркотических средств и психотропных веществ</p>
Необходимые умения	<p>Производить санитарно-просветительную работу среди пациентов по формированию здорового образа жизни, профилактике заболеваний и (или) состояний, в том числе новообразований, толстой, тонкой и подвздошной кишки, заднего прохода, тазового дна, промежности и крестцово-копчиковой области</p>
	<p>Консультировать население по вопросам навыков здорового образа жизни, профилактики заболеваний и (или) состояний, в том числе новообразований, толстой, тонкой и подвздошной кишки, заднего прохода, тазового дна, промежности и крестцово-копчиковой области</p>
	<p>Разрабатывать и проводить профилактические мероприятия у пациентов</p>
	<p>Разрабатывать и проводить профилактические мероприятия у пациентов различного возраста и состояния здоровья с целью профилактики заболеваний и (или) состояний, в том числе новообразований, толстой, тонкой и подвздошной кишки, заднего прохода, тазового дна, промежности и крестцово-копчиковой области</p>
	<p>Проводить диспансерное наблюдение пациентов с выявленными хроническими заболеваниями и (или) состояниями, в том числе с новообразованиями, толстой, тонкой и подвздошной кишки, заднего прохода, тазового дна, промежности и крестцово-копчиковой области</p>
	<p>Определять медицинские показания к введению ограничительных мероприятий (карантина) и показания для направления к врачу-специалисту</p>
	<p>Проводить санитарно-противоэпидемические мероприятия в случае возникновения очага инфекции</p>
	<p>Разрабатывать и реализовывать программы формирования здорового образа жизни, в том числе программы снижения потребления алкоголя и табака, предупреждения и борьбы с немедицинским потреблением наркотических средств и психотропных веществ</p>

	<p>Проводить оздоровительные мероприятия среди пациентов с хроническими заболеваниями и (или) состояниями, в том числе с новообразованиями, толстой, тощей и подвздошной кишки, заднего прохода, тазового дна, промежности и крестцово-копчиковой области, в том числе инвалидов</p>
Необходимые знания	<p>Нормативные правовые акты, регламентирующие порядок диспансерного наблюдения пациентов при хронических заболеваниях и (или) состояниях, в том числе новообразованиях, толстой, тощей и подвздошной кишки, заднего прохода, тазового дна, промежности и крестцово-копчиковой области</p>
	<p>Диспансерное наблюдение за пациентами с хроническими заболеваниями и (или) состояниями, в том числе с новообразованиями, толстой, тощей и подвздошной кишки, заднего прохода, тазового дна, промежности и крестцово-копчиковой области, в соответствии с нормативными правовыми актами</p>
	<p>Формы и методы санитарно-просветительной работы по формированию элементов здорового образа жизни, в том числе программ снижения потребления алкоголя и табака, предупреждения и борьбы с немедицинским потреблением наркотических средств и психотропных веществ</p>
	<p>Основы здорового образа жизни и методы его формирования</p>
	<p>Формы и методы санитарно-просветительной работы среди пациентов (их законных представителей), медицинских работников по вопросам профилактики заболеваний и (или) состояний, в том числе новообразований, толстой, тощей и подвздошной кишки, заднего прохода, тазового дна, промежности и крестцово-копчиковой области</p>
	<p>Принципы и особенности профилактики возникновения или прогрессирования заболеваний и (или) состояний, в том числе новообразований, толстой, тощей и подвздошной кишки, заднего прохода, тазового дна, промежности и крестцово-копчиковой области</p>
	<p>Медицинские показания и медицинские противопоказания к применению методов профилактики заболеваний и (или) состояний, в том числе новообразований, толстой, тощей и подвздошной кишки, заднего прохода, тазового дна, промежности и крестцово-копчиковой области в соответствии с действующими порядками оказания медицинской помощи, клиническими рекомендациями (протоколами лечения) по вопросам оказания медицинской помощи, с учетом стандартов медицинской помощи</p>
	<p>Принципы и особенности оздоровительных мероприятий среди пациентов с хроническими заболеваниями и (или) состояниями, в том числе с новообразованиями, толстой, тощей и подвздошной кишки, заднего прохода, тазового дна, промежности и крестцово-копчиковой области</p>

Другие характеристики	-
-----------------------	---

7. Трудовая функция

Наименование	Оказание паллиативной медицинской помощи пациентам с заболеваниями и (или) состояниями, в том числе с новообразованиями, толстой, тощей и подвздошной кишки, заднего прохода, тазового дна, промежности и крестцово-копчиковой области	Код	В/07.8	Уровень (подуровень) квалификации	8
--------------	--	-----	--------	-----------------------------------	---

--	--	--	--

Трудовые действия	Наблюдение пациентов с заболеваниями и (или) состояниями, в том числе с новообразованиями, толстой, тощей и подвздошной кишки, заднего прохода, тазового дна, промежности и крестцово-копчиковой области, нуждающихся в паллиативной медицинской помощи
	Оценка интенсивности и характера болевого синдрома с использованием шкал оценки боли
	Обезболивание у пациентов с заболеваниями и (или) состояниями, в том числе с новообразованиями, толстой, тощей и подвздошной кишки, заднего прохода, тазового дна, промежности и крестцово-копчиковой области, нуждающихся в паллиативной медицинской помощи
	Разработка и проведение комплексных мероприятий по улучшению качества жизни пациентов с заболеваниями и (или) состояниями, в том числе с новообразованиями, толстой, тощей и подвздошной кишки, заднего прохода, тазового дна, промежности и крестцово-копчиковой области, требующих оказания паллиативной медицинской помощи, в том числе пациентов с постоянными кишечными стомами

	<p>Разработка индивидуального плана оказания паллиативной медицинской помощи пациентам с заболеваниями и (или) состояниями, в том числе с новообразованиями, толстой, тощей и подвздошной кишки, заднего прохода, тазового дна, промежности и крестцово-копчиковой области с учетом тяжести состояния, прогноза заболевания, выраженности болевого синдрома и тягостных симптомов, социального положения, а также индивидуальных потребностей пациентов, в соответствии с действующими порядками оказания медицинской помощи, клиническими рекомендациями (протоколами лечения) по вопросам оказания медицинской помощи, с учетом стандартов медицинской помощи</p>
	<p>Направление пациентов с заболеваниями и (или) состояниями, в том числе с новообразованиями, толстой, тощей и подвздошной кишки, заднего прохода, тазового дна, промежности и крестцово-копчиковой области в медицинские организации, оказывающие паллиативную медицинскую помощь, в соответствии с действующими порядками оказания медицинской помощи, клиническими рекомендациями (протоколами лечения) по вопросам оказания медицинской помощи, с учетом стандартов медицинской помощи</p>
	<p>Консультирование законных представителей пациентов с заболеваниями и (или) состояниями, в том числе с новообразованиями, толстой, тощей и подвздошной кишки, заднего прохода, тазового дна, промежности и крестцово-копчиковой области по навыкам и организации индивидуального ухода за пациентами, получающими паллиативную медицинскую помощь</p>
<p>Необходимые умения</p>	<p>Оценивать тяжесть состояния пациентов с заболеваниями и (или) состояниями, в том числе с новообразованиями, толстой, тощей и подвздошной кишки, заднего прохода, тазового дна, промежности и крестцово-копчиковой области, получающих паллиативную медицинскую помощь</p>
	<p>Осуществлять комплекс мероприятий по уходу за пациентами с заболеваниями и (или) состояниями, в том числе с новообразованиями, толстой, тощей и подвздошной кишки, заднего прохода, тазового дна, промежности и крестцово-копчиковой области и постоянными кишечными стомами</p>
	<p>Определять медицинские показания для направления пациентов с заболеваниями и (или) состояниями, в том числе с новообразованиями, толстой, тощей и подвздошной кишки, заднего прохода, тазового дна, промежности и крестцово-копчиковой области в медицинские организации, оказывающие паллиативную медицинскую помощь населению, для назначения необходимого лечения, направленного на избавление от боли и облегчение тяжелых проявлений заболевания, в целях улучшения качества жизни</p>
	<p>Оценивать интенсивность и характер болевого синдрома с использованием шкал оценки боли у пациентов с заболеваниями и (или) состояниями, в том числе с новообразованиями, толстой, тощей и подвздошной кишки, заднего прохода, тазового дна, промежности и крестцово-копчиковой области</p>

	<p>Разрабатывать индивидуальный план оказания паллиативной медицинской помощи пациентам с заболеваниями и (или) состояниями, в том числе с новообразованиями, толстой, тощей и подвздошной кишки, заднего прохода, тазового дна, промежности и крестцово-копчиковой области с учетом тяжести состояния, прогноза заболевания, выраженности болевого синдрома и тягостных симптомов, социального положения, а также индивидуальных потребностей пациентов, в соответствии с действующими порядками оказания медицинской помощи, клиническими рекомендациями (протоколами лечения) по вопросам оказания медицинской помощи, с учетом стандартов медицинской помощи</p>
	<p>Обосновывать схему, план и тактику ведения пациентов с заболеваниями и (или) состояниями, в том числе с новообразованиями, толстой, тощей и подвздошной кишки, заднего прохода, тазового дна, промежности и крестцово-копчиковой области, получающих паллиативную медицинскую помощь</p>
	<p>Проводить комплексные мероприятия, направленные на избавление от боли и облегчение тяжелых проявлений заболевания, в целях улучшения качества жизни пациентов с заболеваниями и (или) состояниями, в том числе с новообразованиями, толстой, тощей и подвздошной кишки, заднего прохода, тазового дна, промежности и крестцово-копчиковой области</p>
	<p>Консультировать законных представителей пациентов с заболеваниями и (или) состояниями, в том числе с новообразованиями, толстой, тощей и подвздошной кишки, заднего прохода, тазового дна, промежности и крестцово-копчиковой области по навыкам и организации индивидуального ухода за пациентами, получающими паллиативную медицинскую помощь</p>
	<p>Оказывать помощь в решении этических вопросов, юридических вопросов, возникающих в связи с тяжелой болезнью и приближением смерти</p>
Необходимые знания	<p>Законодательство Российской Федерации в сфере охраны здоровья граждан, нормативные правовые акты и документы, регламентирующие деятельность медицинских организаций и медицинских работников, в том числе в сфере назначения, выписывания и хранения наркотических средств и психотропных веществ</p>
	<p>Клинические рекомендации (протоколы лечения) по вопросам оказания паллиативной медицинской помощи пациентам с заболеваниями и (или) состояниями, в том числе с новообразованиями, толстой, тощей и подвздошной кишки, заднего прохода, тазового дна, промежности и крестцово-копчиковой области</p>
	<p>Клинические рекомендации по ведению хронического болевого синдрома у пациентов с заболеваниями и (или) состояниями, в том числе с новообразованиями, толстой, тощей и подвздошной кишки, заднего прохода, тазового дна, промежности и крестцово-копчиковой области, получающих паллиативную медицинскую помощь</p>

	Клинические рекомендации по ведению пациентов с кишечными стомами
	Медицинские показания к направлению на оказание паллиативной медицинской помощи пациентам с заболеваниями и (или) состояниями, в том числе с новообразованиями, толстой, тощей и подвздошной кишки, заднего прохода, тазового дна, промежности и крестцово-копчиковой области
	Механизм действия опиоидных анальгетиков и психотропных веществ, способы предотвращения или устранения осложнений, побочных действий, нежелательных реакций при их применении
	Медицинские показания к применению методов физиотерапии и лечебной физкультуры в рамках оказания паллиативной медицинской помощи пациентам с заболеваниями и (или) состояниями, в том числе с новообразованиями, толстой, тощей и подвздошной кишки, заднего прохода, тазового дна, промежности и крестцово-копчиковой области, профилактики и лечения пролежней, появления контрактур
	Основы рационального питания, принципы лечебного питания пациентов с заболеваниями и (или) состояниями, в том числе с новообразованиями, толстой, тощей и подвздошной кишки, заднего прохода, тазового дна, промежности и крестцово-копчиковой области, требующих паллиативной медицинской помощи
	Принципы организации и проведения медико-социальной экспертизы пациентов с заболеваниями и (или) состояниями, в том числе с новообразованиями, толстой, тощей и подвздошной кишки, заднего прохода, тазового дна, промежности и крестцово-копчиковой области, получающих паллиативную медицинскую помощь
Другие характеристики	-

8. Трудовая функция

Наименование	Оказание медицинской помощи в экстренной форме	Код	В/08.8	Уровень (подуровень) квалификации	8				
<table border="1" style="width: 100%; height: 15px;"> <tr> <td style="width: 25%;"></td> <td style="width: 25%;"></td> <td style="width: 25%;"></td> <td style="width: 25%;"></td> </tr> </table>									
Трудовые действия	Оценка состояния пациента, требующего оказания медицинской помощи в экстренной форме								

	<p>Распознавание состояний, представляющих угрозу жизни пациентов, включая состояние клинической смерти (остановка жизненно важных функций организма человека (кровообращения и (или) дыхания) потенциально обратимого характера на фоне отсутствия признаков смерти мозга), требующих оказания медицинской помощи в экстренной форме</p>
	<p>Оказание медицинской помощи в экстренной форме пациентам при состояниях, представляющих угрозу жизни пациентов, в том числе клинической смерти (остановка жизненно важных функций организма человека (кровообращения и (или) дыхания) потенциально обратимого характера на фоне отсутствия признаков смерти мозга)</p>
	<p>Применение лекарственных препаратов и медицинских изделий при оказании медицинской помощи в экстренной форме</p>
Необходимые умения	<p>Распознавать состояния, представляющие угрозу жизни пациентов, включая состояние клинической смерти (остановка жизненно важных функций организма человека (кровообращения и (или) дыхания) потенциально обратимого характера на фоне отсутствия признаков смерти мозга), требующие оказания медицинской помощи в экстренной форме</p>
	<p>Оказывать медицинскую помощь в экстренной форме пациентам при состояниях, представляющих угрозу жизни, в том числе клинической смерти (остановка жизненно важных функций организма человека (кровообращения и (или) дыхания) потенциально обратимого характера на фоне отсутствия признаков смерти мозга)</p>
	<p>Применять лекарственные препараты и медицинские изделия при оказании медицинской помощи в экстренной форме</p>
	<p>Выполнять мероприятия базовой сердечно-легочной реанимации</p>
Необходимые знания	<p>Методика сбора жалоб и анамнеза у пациентов (их законных представителей)</p>
	<p>Методика физикального исследования пациентов (осмотр, пальпация, перкуссия, аускультация)</p>
	<p>Клинические признаки внезапного прекращения кровообращения и (или) дыхания</p>
	<p>Правила проведения базовой сердечно-легочной реанимации</p>
Другие характеристики	-

IV Учебно-тематический план ДПП «Переподготовка по специальности КОЛОПРОКТОЛОГИЯ»

№ п/п	Наименование модулей	Трудоемкость в часах (всего)	Аудиторные занятия			В том числе ДОТ		
			Лекции	Практические занятия (стажировка)	Семинарские занятия	Лекции	Практические занятия (стажировка)	Семинарские занятия
1	Модуль 1. Основы организации колопроктологической службы		12	22	16	12		
2	Модуль 2. Анатомия и физиология толстой кишки, анального канала, промежности		8	52	26	8		
3	Модуль 3. Морфологическая характеристика заболеваний толстой кишки, семиотика и методы диагностики в колопроктологии		8	20	16	8		
4	Модуль 4. Неопухолевые воспалительные заболевания ободочной и прямой кишки		30	130	64	30		
5	Модуль 5. Опухоли ободочной и прямой кишки		20	50	70	20		
6	Модуль 6. Врожденные заболевания ободочной и прямой кишки		12	4	16	12		
Общий объем подготовки		576	90	278	208	90	-	-

Календарный учебный график

Периоды освоения	недели															
	1	2	3	4	5	6	7	8	9	10	11	12	13	14	15	16
Понедельник	У,С	У,С	,УС	У.С	У.С	.УС	УС	УС	УС	УС	УС	УС	УС	УС	УС	УС
Вторник	У.С	У.С	У,С	УС	УС	УС	УС	УС	УС	УС	УС	УС	УС	УС	УС	УС
Среда	У.С	У.С	УС	УС	УС	УС	УС	УС	УС	УС	УС	УС	УС	УС	УС	УС
Четверг	.УС	У.С	УС	УС	УС	УС	УС	УС	УС	УС	УС	УС	УС	УС	УС	УС
Пятница	У,С	У,С	У,С	У,С	У,С	У,С	У,С	У,С	У,С	У,С	У,С	У,С	У,С	У,С	У,С	У,С
Суббота	ДОТ	ДОТ	ДОТ	ДОТ	ДОТ	ДОТ	ДОТ	ДОТ	ДОТ	ДОТ	ДОТ	ДОТ	ДОТ	ДОТ	ДОТ	ДОТ
Воскресенье	В	В	В	В	В	В	В	В	В	В	В	В	В	В	В	В

Сокращения: У – учебные занятия (аудиторные), ДОТ – учебные занятия с использованием дистанционных образовательных технологий, С – стажировка, ИА – итоговая аттестация; В-выходной.

Освоение программы предполагает очное обучение с применением ДОТ (90 часов): в синхронной форме с использованием видеоконференции для чтения слушателям авторских лекций в рамках учебных модулей с коротким брифингом по возникающим вопросам в онлайн-чате. Предусмотрен контроль получаемых знаний на семинарах, промежуточной и итоговой аттестациях, предполагающих тестирование и собеседование по контрольным вопросам. Семинары и аттестации проводятся в очном формате. Теоретическая часть (лекции и семинары) составляет 298 часов, практическая часть (стажировка) – 278 часов. Обучение завершается итоговым экзаменом. В теоретической части разбираются вопросы этиопатогенеза, диагностики, клиники, оперативного и консервативного лечения, показаний и противопоказаний, ошибок и осложнений основных колопроктологических заболеваний. Практическая часть программы (стажировка) предполагает овладение навыками оказания медицинской помощи (в том числе манипуляций, операций) при колопроктологических заболеваниях

V. СИМУЛЯЦИОННОЕ ОБУЧЕНИЕ

Семинары и стажировка включают в себя симуляционное обучение. Задачей симуляционного обучения (60 часов) является приобретение профессиональных умений и навыков путем:

А) тренировки при моделировании клинических ситуаций в виде симуляционных задач (кейс-заданий), что будет проводиться в учебных аудиториях. Исходно демонстрируются анамнестические и физикальные данные, на основании анализа которых слушатель должен сформировать план дифференциального диагноза и обследования. Далее будут пред-

ставлены результаты дообследования, после анализа которых слушателем должен быть сформулирован диагноз, назначен соответствующий план лечения, реабилитации;

Б) путем тренировки на муляжах, манекенах, виртуальных тренажерах **симуляционного центра ВолгГМУ**. Приобретенные навыки (умения) в последующем слушателю необходимо будет продемонстрировать при прохождении первичной специализированной аккредитации по специальности обучения – Колопроктология, где оценка уровня готовности специалиста к профессиональной деятельности реализуется через выбор конкретных сценариев: «Базовая сердечно-легочная помощь», «Экстренная медицинская помощь», «Сбор жалоб и анамнеза» (навыки пациент ориентированного общения с пациентом), «Физикальное обследование пациента» (пальпация, перкуссия, аускультация абдоминальной области, пальцевое ректальное исследование), «Врачебные манипуляции» (умение накладывать кишечный шов)

СТАЖИРОВКА

Задача стажировки (278 часов), которая проходит в часы практических занятий, является закрепление теоретических знаний, полученных при освоении программ профессиональной переподготовки и приобретение практических навыков и умений, необходимых в работе врачами-колопроктологами. Стажировка (практические занятия) включает в себя, курацию колопроктологических больных с ведением медицинской документации (истории болезни), участие в инструментальных исследованиях, перевязках и операциях в колопроктологическом отделении ГУЗ КБСМП № 25 г. Волгограда

VI. Рабочая программа модулей

Модуль 1. Основы организации колопроктологической службы»

Цель программы.

Рабочая программа модуля «**Основы организации колопроктологической службы**» в рамках ДПП «Переподготовка по специальности Колопроктология» направлен на повышение профессионального уровня в соответствии с профессиональным стандартом «врач-колопроктолог». Освоение программы модуля ставит целью овладение современной информацией, касающейся организации колопроктологической помощи, технического оснащения службы в условиях поликлиники, стационара. Кроме того, рассматриваются вопросы истории развития колопроктологии и современное ее состояние. врачебные ошибки, принципы построения диагноза

Планируемые результаты обучения.

Слушатель приобретает следующие компетенции: способность и готовность использовать в практической работе знания в области медицинского законодательства,

приказы, порядки, стандарты, клинические рекомендации, касающиеся колопроктологической службы.

Слушатель должен знать Конституцию РФ, закон об «Основах здравоохранения РФ», порядки, стандарты, клинические рекомендации, основы медицинской свастики и информатики, и использовать их в практической работе

Учебный план Модуля1 Основы организации колопроктологической службы»

№ п/п	Наименование модулей	Трудоемкость в часах (всего)	Аудиторные занятия		
			Лекции	Практические занятия (стажировка)	Семинарские занятия
1	Организация колопроктологической помощи	14	4	8	2
2	Развитие колопроктологи как самостоятельной клинической дисциплины	4	2	-	2
3	Различные виды обеспечения колопроктологических кабинетов поликлиник и стационаров	6	2	2	2
4.	Врачебные ошибки. Ятрогении. Принцип построения диагноза	24	4	12	10

Модуль 2. «Анатомия и физиология толстой кишки, анального канала и промежности»

Цель программы.

Рабочая программа модуля **Анатомия и физиология толстой кишки, анального канала и промежности»** в рамках ДПП «Переподготовка по специальности «Колопроктология» направлен на повышение профессионального уровня в соответствии с профессиональным стандартом «врач-колопроктолог». Освоение программы модуля ставит целью овладение современной информацией, касающейся анатомии и физиологии толстой кишки, анального канала и промежности.

Планируемые результаты обучения.

Слушатель приобретает следующие компетенции: способность и готовность ис-

пользовать знания , касающейся анатомии и физиологии толстой кишки, анального канала и промежности в практической работе

Учебный план Модуля 2 «Анатомия и физиология толстой кишки, анального канала и промежности»

№ п/п	Наименование модулей	Трудоемкость в часах (всего)	Аудиторные занятия		
			Лекции	Практические занятия (стажировка)	Семинарские занятия
1	Анатомия толстой кишки	8	2	4	2
2	Анатомия анального канала	8	2	4	2
3	Анатомия промежности	8	2	4	2
4.	Оперативная колопроктология	62	2	40	20

Модуль 3. «Морфологическая характеристика заболеваний толстой кишки. Семиотика и методы диагностики в колопроктологии»

Цель программы.

Рабочая программа модуля «**Морфологическая характеристика заболеваний толстой кишки. Семиотика и методы диагностики в колопроктологии**» в рамках ДПП «Переподготовка по специальности «Колопроктология» направлена на приобретение профессионального уровня в соответствие с профессиональным стандартом «врач-колопроктолог». Освоение программы модуля ставит целью овладение современной информации, касающейся морфологической структуры различных этапов протекания патологического процесса в толстой кишке. Кроме того, рассматриваются вопросы истории клинических проявлений различных проктологических заболеваний и диагностики этих заболеваний

Планируемые результаты обучения.

Слушатель приобретает следующие компетенции: способность и готовность использовать в практической работе знания патоморфологии различных колопроктологических заболеваний, знание клинических проявлений протекания колопроктологических заболеваний, знание методов диагностики

Учебный план Модуля 3 «Морфологическая характеристика заболеваний толстой кишки. Семиотика и методы диагностики в колопроктологии»

№ п/п	Наименование модулей	Трудоемкость в часах (всего)	Аудиторные занятия		
			Лекции	Практические занятия (стажировка)	Семинарские занятия
1	Патологическая анатомия заболеваний толстой кишки	4	2		2
2	Патологическая анатомия заболеваний анального канала, периаанальной зоны и параректальной клетчатки	4	2		2
3	Семиотика колопроктологических заболеваний	14	2	10	2
4.	Диагностика колопроктологических заболеваний	22	2	10	10

Модуль 4. «Неопухолевые воспалительные заболевания ободочной и прямой кишки»

Цель программы.

Рабочая программа модуля «**Неопухолевые воспалительные заболевания ободочной и прямой кишки**» в рамках ДПП «Переподготовка по специальности «Колопроктология» направлен на приобретение профессионального уровня в соответствии с профессиональным стандартом «врач-колопроктолог». Освоение программы модуля ставит целью овладение современной информации клиники, диагностики, консервативного и оперативного лечения, послеоперационного течения, осложнений, послеоперационной реабилитации неопухолевых воспалительных заболеваний ободочной и прямой кишки

Планируемые результаты обучения.

Слушатель приобретает следующие компетенции: способность и готовность использовать в практической работе знания в этиологии, патогенезе, клинике, диагностике, показаниях к консервативному и оперативному лечению неопухолевых воспалительных заболеваний ободочной и прямой кишки. Слушатель должен знать порядки, стандарты, клинические рекомендации

Учебный план Модуля 4 «Неопухолевые воспалительные заболевания ободочной и прямой кишки»

№ п/п	Наименование модулей	Трудоемкость в часах (всего)	Аудиторные занятия		
			Лекции	Практические занятия (стажировка)	Семинарские занятия
1	Геморрой	14	2	10	4
2	Анальная трещина	14	2	10	2
3	Парапроктит	18	2	10	6
4	Эпителиальный копчиковый ход	14	2	10	2
5	Недостаточность анального сфинктера	18	2	10	6
6	Анальный папиллит	12	2	10	-
7	Ректоцеле, энтероцеле	16	2	10	4
8	Ректовагинальные свищи	16	2	10	4
9	Выпадение прямой кишки	16	2	10	4
10	Повреждения и инородные тела ободочной и прямой кишки	16	2	10	4
11	Толстокишечные кровотечения	18	2	10	6
12	Колиты (НЯК, Болезнь Крона)	24	4	10	10
13	Дивертикулярная болезнь	26	4	10	12

Модуль 5. «Опухоли прямой и ободочной кишки»

Цель программы.

Рабочая программа модуля «Опухоли прямой и ободочной кишки» в рамках ДПП «Переподготовка по специальности «Колопроктология» направлен на приобретение профессионального уровня в соответствии с профессиональным стандартом «врач-колопроктолог». Освоение программы модуля ставит целью овладение современной информацией клиники, диагностики, консервативного и оперативного лечения, послеоперационного течения, осложнений, послеоперационной реабилитации опухолевых заболеваний ободочной и прямой кишки

Планируемые результаты обучения.

Слушатель приобретает следующие компетенции: способность и готовность использовать в практической работе знания в этиологии, патогенезе, клинике, диагности-

ке, показаниях к консервативному и оперативному лечению опухолевых заболеваний ободочной и прямой кишки. Слушатель должен знать порядки, стандарты, клинические рекомендации

Учебный план Модуля 5 «Опухоли прямой и ободочной кишки»

№ п/п	Наименование модулей	Трудоемкость в часах (всего)	Аудиторные занятия		
			Лекции	Практические занятия (стажировка)	Семинарские занятия
1	Доброкачественные опухоли ободочной и прямой кишки	24	4	10	10
2	Рак ободочной кишки	36	4	10	22
3	Рак прямой кишки	36	4	10	22
4	Симптоматические кровотечения	20	4	10	6
5	Кишечная непроходимость	44	4	10	30

Учебный план Модуля 6. «Врожденные заболевания ободочной кишки и прямой кишки, промежности»

Цель программы.

Рабочая программа модуля « **Врожденные заболевания ободочной кишки и прямой кишки, промежности**» в рамках ДПП «Переподготовка по специальности «Колопроктология» направлен на приобретение профессионального уровня в соответствии с профессиональным стандартом «врач-колопроктолог». Освоение программы модуля ставит целью овладение современной информации клиники, диагностики, консервативного и оперативного лечения, послеоперационного течения, осложнений, послеоперационной реабилитации врожденных заболеваний ободочной кишки и прямой кишки, промежности

Планируемые результаты обучения.

Слушатель приобретает следующие компетенции: способность и готовность использовать в практической работе знания в этиологии, патогенезе, клинике, диагностике, показаниях к консервативному и оперативному лечению врожденных заболеваний ободочной кишки и прямой кишки, промежности. Слушатель должен знать порядки, стандарты, клинические рекомендации

Учебный план Модуля 6 «Врожденные заболевания ободочной кишки и прямой кишки, промежности»

№ п/п	Наименование модулей	Трудоемкость в часах (всего)	Аудиторные занятия		
			Лекции	Практические занятия (стажировка)	Семинарские занятия
1	Болезнь Гиршпрунга	6	2	2	2
2	Аномалии ободочной кишки	6	2		4
3	Тератомы параректальной клетчатки	6	2	2	2
4	Долихоколон	4	2		2
5	Синдром Пейтц-Еггерса	4	2		2
6	Диффузный полипоз толстой кишки	6	2		4

VII. Организационно – педагогические условия реализации ДПП

При реализации ДПП применяется вариант дискретного обучения с поэтапным освоением отдельных учебных модулей в порядке, установленном дополнительной профессиональной программой и расписанием занятий.

Реализация ДПП осуществляется в очной форме, а также предусматривает использование дистанционных образовательных технологий (ДОТ), применяемых преимущественно для преподавания теоретических разделов учебных модулей, выполнения практических ситуаций, а также для текущего контроля и промежуточной аттестации, применяемых с использованием синхронной и асинхронной формы проведения занятий.

Итоговая аттестация по ДПП осуществляется в очной форме.

Организационное и методическое взаимодействие обучающихся с педагогическими работниками может осуществляться с применением ДОТ (с использованием ресурсов системы Moodle, посредством электронной почты и т.п.), а также путем непосредственного контакта обучающихся с преподавателями при использовании традиционных форм обучения.

При реализации ДПП с использованием ДОТ местом осуществления образовательной деятельности является место нахождения Университета независимо от места нахождения обучающихся.

СПИСОК ППС, участвующих в педагогическом процессе:

- 1. Попова И.С.** - д.м.н., профессор кафедры хирургических болезней № 1 ИНМФО 90

ВолгГМУ

2. **Хомочкин В.В.** - к.м.н., доцент кафедры хирургических болезней № 1 ИНМФО
ВолгГМУ

VIII Формы аттестации и оценочные материалы

Текущий контроль осуществляется через интегрированные средства оценки полученных знаний. В качестве контролирующих элементов в каждом занятии используются задания или тесты (не менее 1 задания или 1 теста, содержащего не менее 5 вопросов для каждого занятия). Тестовые задания после освоения каждого модуля включают не менее 15 вопросов.

Итоговая оценка успешности освоения Программы производится путем тестового контроля, включающего 100 вопросов и устного ответа на билет, включающий три вопроса.

Оценочные средства для текущего и итогового контроля успеваемости

Для текущего контроля успеваемости, в том числе для контроля самостоятельной работы студентов используются ситуационные задачи и задания в тестовой форме.

А) Тестовые задания:

Критерии оценки:

Оценка «отлично» - правильные ответы на все задания (10),

Оценка «хорошо» - допущена 1-2 ошибка,

Оценка «удовлетворительно» - допущено 3-4 ошибки;

Оценка «неудовлетворительно» - допущено более 4 ошибок.

Примеры клинических задач.

Клиническая задача № 1

Больной В., 73 лет, поступил в плановом порядке с диагнозом: Рак прямой кишки, T2N0M0. Диагноз поставлен по данным амбулаторной ректороманоскопии.

Общее состояние относительно удовлетворительное, нормального питания. Живот безболезненный; стул регулярно, периодически с примесью крови.

При РРС: в 20 см. от края заднего прохода по левой полуокружности определяется опухолевидное образование до 2,5 см. в диаметре, плотное, бугристое, несколько суживающее просвет, при контакте кровоточащее. Выполнена биопсия.

При цитологическом исследовании: умеренно дифференцированная аденокарцинома.

При ирригоскопии: описанная при РМС опухоль, и единичные дивертикулы в дистальном отделе сигмовидной кишки.

Вопросы:

1. Какова Ваша тактика?
2. Сформируйте особенности оперативного вмешательства?

Клиническая задача № 2

Больная В., 61 год, поступила в плановом порядке с диагнозом: Рак сигмовидной кишки, состояние после операции Гартмана от 12.03.2012 года.

Из анамнеза: три года назад больная оперирована в срочном порядке по поводу опухоли сигмовидной кишки, осложненной острой кишечной непроходимостью.

При обследовании: культя - 12 см.

Ирригоскопия: данных за рецидив опухоли нет.

При УЗИ брюшной полости: данных за метастазирование нет; в желчном пузыре определяется несколько крупных конкрементов.

Вопросы:

1. Какова Ваша тактика?
2. Опишите объем возможного оперативного вмешательства?

Клиническая задача № 3

Больная В., 60 лет, поступила в стационар с жалобами на боли в животе слева, задержку стула в течение трех дней, вздутие живота, затрудненное отхождение газов.

Данные явления отмечает в течение приблизительно девяти-десяти месяцев.

При осмотре: пониженного питания; живот подвздут, умеренно болезненный в левом мезогастрii, где неотчетливо определяется опухолевидное образование до 7 см. в диаметре.

Per rectum: перианальная кожа чистая, сфинктер в тонусе, волевые усилия сохранены, патологических образований не определяется.

РМС: на расстоянии 25 см. патологии не определяется.

Колоноскопия: на высоте 30 см. от заднего прохода определяется опухолевидное образование плотное, бугристое, циркулярно суживающее просвет кишки до 1 см.; при контакте кровоточит; выполнена биопсия.

УЗИ: данных за метастазы в печени нет.

Ирригоскопия: в средней трети сигмовидной кишки определяется дефект наполнения протяженностью до 5 см., суживает просвет до 1 см.

Цитология: высокодифференцированная аденокарцинома.

Вопросы:

1. Какова Ваша тактика?
2. Опишите объем возможного оперативного вмешательства?

Клиническая задача № 4

Больная А., 55 лет, поступила в плановом порядке с диагнозом: Дивертикулез левой половины толстой кишки, колоректальный свищ.

Жалуется на частые боли в левой половине живота, запоры, рези при мочеиспускании, боли, пневматурию и фекалурию.

Из анамнеза выяснено: около 5 лет назад перенесла экстирпацию матки по поводу миомы. В послеоперационном периоде проведены две релапаротомии (по поводу абсцесса таза и послеоперационной спаечной кишечной непроходимости). Около двух лет назад стала отмечать примесь газов, кала в моче, появились рези и боли.

Обследована: выявлен дивертикулез левой половины толстой кишки и заподозрено наличие колоректального свища.

При осмотре: живот не вздут, мягкий, умеренно болезненный слева.

Per rectum: перианальная кожа чистая, сфинктер в тонусе, волевые усилия сохранены, патологических образований не определяется.

РМС: на протяжении 25 см. патология не определяется.

УЗИ: без патологии.

Ирригоскопия: в левой половине толстой кишки (преимущественно в сигмовидной) определяются множественные дивертикулы от небольших до крупных (2,0x1,5см) с признаками воспаления; сообщения с мочевым пузырем не определяется.

Колоноскопия: подтверждение дивертикулеза.

Цистоскопия: отчетливых данных за сообщение с толстой кишкой не определяются.

Вопросы:

1. Какова Ваша тактика?
2. Опишите объем возможного оперативного вмешательства?
3. Скажите, почему стало возможным развитие данного осложнения?
4. Почему современная хирургия позволяет добиться успехов в данной ситуации?

Примеры тестовых заданий

(выберите один или несколько правильных ответов)

1. ИЗВЕСТНЫЙ ХИРУРГ, ШИРОКО ВНЕДРЯВШИЙ ШЕЛК В ХИРУРГИЧЕСКУЮ ПРАКТИКУ

- 1) Пирогов Н.И.
- 2) Бергман Э.
- 3) Кохер Т.
- 4) Ларей Д.-Ж.
- 5) Эсмарх И.

2. ПОСЛЕ НАЛОЖЕНИЯ КОЛОРЕКТАЛЬНОГО АНАСТОМОЗА СОВРЕМЕННЫЙ ШОВНЫЙ МАТЕРИАЛ СОХРАНЯЕТ ДОСТАТОЧНУЮ ПРОЧНОСТЬ

- 1) до 1-2-х недель
- 2) до 2-4-х недель
- 3) до 2-3-х недель
- 4) до 3-4-х недель
- 5) до 4-5-ти недель

3. К АБСОРБИРУЮЩИМ ШОВНЫМ МАТЕРИАЛАМ ОТНОСИТСЯ

- 1) Мерсилен
- 2) Пролен
- 3) Корален
- 4) Полиамид
- 5) Гор-тэкс

4. К НЕАБСОРБИРУЮЩИМСЯ ШОВНЫМ МАТЕРИАЛАМ ОТНОСИТСЯ

- 1) Капрон
- 2) Этибонд
- 3) Окцелон
- 4) Монософ
- 5) Сафил

5. УСЛОВНЫЙ НОМЕР НИТИ (USP) 6/0 СООТВЕТСТВУЕТ ДИАМЕТРУ НИТИ В ММ

- 1) 0,07-0,099
- 2) 0,10-0,149
- 3) 0,2-0,249
- 4) 0,4-0,499
- 5) 0,7-0,799

ОТВЕТЫ НА КЛИНИЧЕСКИЕ ЗАДАЧИ

к клинической задаче № 1:

1) В данной ситуации следует в плановом порядке провести лапаротомию, ревизию органов брюшной полости, поиск опухоли (оценку ее размеров, степень поражения слоев кишечной стенки, степень метастазирования). Это, вероятно, будет резекция сигмовидной кишки с формированием сигморектоанастомоза «конец-в-конец» ОНШ (серозно-мышечно-подслизистым) нитью polysorb 4/0.

2) Из особенностей оперативного вмешательства может быть выраженное различие диаметров сшиваемых отрезков кишки (сигмовидной и прямой). Учитывая несоответствие диаметров, анастомоз формируется с применением следующей методики: начиная с боковой поверхности отрезка прямой кишки, просвет последней ушивается серозно-мышечно-подслизистым ОНШ. По достижении соответствия диаметров сшиваемых отрезков кишки захлестывают нить и переходят к формированию анастомоза, начиная с задней стенки. Линию шва ничем не укрепляют. Операцию завершают дренированием полости таза в зоне анастомоза. Таким образом, достигнув предварительного соответствия диаметров сшиваемых отрезков кишки, удастся избежать опасного и неизбежного в такой ситуации гофрирования стенки прямой кишки в зоне анастомоза.

к клинической задаче № 2:

- 1) Больную следует готовить к плановой операции.
- 2) При подтверждении данных, выявленных до операции, следует выполнить снятие колостомы с формированием десцендоректоанастомоза «конец-в-конец» (можно использовать аппарат, например, СЕЕА - 31). Тазовая брюшина ушивается над анастомозом; выполняется холецистэктомия. Малый таз дренируется улавливающими трубками через отдельные разрезы в перианальной области; в подпеченочное пространство подводится улавливающая трубка.

к клинической задаче № 3:

- 1) Следует готовить больную к плановому оперативному вмешательству. В процессе подготовки к операции, учитывая явления нарушения кишечной проходимости, больная следует назначить бесшлаковую диету, 30 г. вазелинового масла 3 раза в день и ежедневные очистительные клизмы. Накануне операции провести стандартный комплекс подготовительных мероприятий.
- 2) Да, больную следует оперировать: после ревизии органов брюшной полости выполняют левую гемиколэктомию с формированием трансверзоректоанастомоза «конец-в-конец» ОНШ современными рассасывающимися шовными нитями условных размеров 4/0-5/0. При наличии увеличенных парааортальных лимфатических узлов последние удаляют. Разгрузочная проксимальная колостома обычно не накладывается. Операция заканчивается дренированием зоны анастомоза.

к клинической задаче № 4:

- 1) Больной следует провести плановую операцию.
- 2) Операция: лапаротомия, ревизия органов брюшной полости (у больной весьма вероятен выраженный спаечный процесс). При наличии свищевого сообщения просвета кишки с полостью пузыря дефект стенки мочевого пузыря ушивают однорядным швом современной абсорбирующейся нитью малых условных размеров (4/0-6/0). После этого выполняется левосторонняя гемиколэктомия с формированием первичного трансверзоректоанастомоза однорядным швом современной абсорбирующейся нитью малых условных размеров (4/0-6/0). Разгрузочная проксимальная колостома и эпицистостома обычно не накладываются. Операция заканчивается дренированием зоны анастомоза; в мочевой пузырь вводят катетер Фоллея.
- 3) Развитие такого нехарактерного для женщин осложнения стало возможным ввиду отсутствия в данном случае матки, т.к. матка является естественным препятствием на пути формирования сигмовезикального свища.
- 4) Успех операции в данном случае, по-видимому, обусловлен рядом факторов: адекватным обезболиванием; применением ОНШ; использованием современных синтетических абсорбирующихся шовных материалов; совершенствованием хирургической техники; современной антибактериальной поддержки. Данные позиции позволяют избежать многоэтапности хирургического пособия с вынужденной ивалидизацией пациентов (колостомия), применявшихся ранее в подобных случаях.

ОТВЕТЫ НА ТЕСТОВЫЕ ЗАДАНИЯ

1	3)
2	2)
3	4)
4	2)
5	1)

Критерии оценки выполнения тестового задания

Отлично	91-100% правильных ответов
Хорошо	76-90% правильных ответов
Удовлетворительно	61-75% правильных ответов
Неудовлетворительно	60% и менее правильных ответов

Пример устного задания:

1. Организация работы детского хирурга поликлиники. Оснащение кабинета. документация Организация работы перевязочного кабинета поликлиники..
2. Клиника, диагностика и лечение черепно-мозговой травмы у детей.
3. Классификация, клиника, диагностика и лечение инвагинации у детей.

Критерии оценки

1. Дополнительная профессиональная программа считается успешно освоенной, если на итоговой аттестации слушатель показал знание основных положений программы, умение решить конкретные практические задачи из числа предусмотренных программой, использовать рекомендуемую литературу и клинические рекомендации по нозологическим формам.
2. По результатам аттестационных испытаний, включенных в итоговую аттестацию, выявляются оценки по четырех балльной системе («отлично», «хорошо», «удовлетворительно», «неудовлетворительно») с использованием аддитивного принципа (принцип «сложения»).
3. На итоговой аттестации используются следующие критерии оценки освоения обучающимися дополнительной профессиональной программы:
4. - оценка «неудовлетворительно» выставляется обучающемуся, не показавшему освоение планируемых результатов (знаний, умений, компетенций), предусмотренных ДПП, допустившему серьезные ошибки в выполнении предусмотренных программой заданий.
5. - оценка «удовлетворительно» выставляется обучающемуся, показавшему частичное освоение планируемых результатов, предусмотренных ДПП, сформированность не в полной мере новых и профессиональных умений для осуществления профессиональной деятельности, знакомому с литературой, публикациями по программе;
6. - оценка «хорошо» выставляется обучающемуся, показавшему освоение планируемых результатов, предусмотренных ДПП, изучившему литературу, рекомендованную программой, способному к самостоятельному пополнению и обновлению знаний в ходе дальнейшего обучения и профессиональной деятельности.
7. - оценка «отлично» выставляется обучающемуся, показавшему полное освоение планируемых результатов, всестороннее и глубокое изучение литературы, публикаций, умение выполнять задания с привнесением собственного видения

проблемы, собственного варианта решения практической задачи, проявившего творческие способности в понимании и применении на практике содержания обучения.

IX. Материально-технические условия реализации программы.

№ п/п	Наименование специализированных аудиторий, кабинетов, лабораторий, симуляционных классов в ЦСО	Вид занятий	Наименование оборудования, компьютерного обеспечения др.
1	ГУЗ КБСМП № 25 ул. Землячки 7, ГУЗ КБСМП № 15 ул. Андижанская, 1а Учебная комната (лекционный зал) 28 кв. м для чтения лекций, практических занятий, семинаров. 2. Учебная комната для занятий студентов, клинических ординаторов, курсантов 16 кв. м 3. Учебная комната (ассистентская) 16 кв. м	Лекции Семинары	Доска учебная. Экран WM127X-MW Screen Media рулонный настенный подпружиненный, матовый, размер 127x127. Ноутбук Hewlett Packard hpсрг px7300 Проектор мультимедийный Optoma DX-733 2500 ANSL Дью 1024*768. Компьютер (Монитор 23»АОС E2370 SH Системный блок DEPO Neos 260
2	ГУЗ КБСМП № 25 1 Отделение колопроктологии 2 Отделение анест. и реанимации 3 Операционное отделение 4. Симуляционный центр ВолГМУ	Стажировка (практические занятия)	Порядки оказания мед. помощи: 1 Хирургия - Приказ МЗ 31.10.12 № 562н. 2 Анестезиологии и реанимации - Приказ МЗ 12.11.12. №919н. 3. Операционная- Приказ МЗ 31.10.12..№ 562н 4. Макеты, муляжи, виртуальный тренажер

Система управления обучением (LMS) Moodle установлена на сервере дистанционного образования ВолГМУ.

Для работы в системе Moodle необходимо Internet – соединение. Рекомендуемая скорость подключения – не менее 1 Мбит/сек. Операционная система: Windows, MAC OS Linux.

Браузеры:

- Internet Explorer минимальная версия – 10, рекомендуемая версия – последняя
- Mozilla Firefox, минимальная версия – 10, рекомендуемая версия – последняя
- Google Chrome, минимальная версия – 30. 0, рекомендуемая версия – последняя
- Apple Safari, минимальная версия – 6, рекомендуемая версия – последняя

В настройках браузера необходимо разрешить выполнение сценариев Javascript.

Также необходимо включить поддержку cookie.

Для просмотра документов необходимы: Adobe Reader , программы MS Office (Word, Excel, Power Point и др.) или Open Office.

Программное обеспечение QuickTime Flash player, необходимое для мультиме-

дийных функций.

Для регистрации в системе Moodle слушателю необходимо предоставить адрес электронной почты.

**Учебно-методическое и информационное обеспечение дисциплины
(Библиотека ВолгГМУ)**

Основная литература:

1. **Ривкин В. Л.** Колопроктология [Текст] : [рук. для врачей] / Ривкин В. Л., Капуллер Л. Л., Белоусова Е. А. - М. : ГЭОТАР-Медиа, 2011. - 368 с. : ил., 6 л. цв. ил.
2. **Ривкин В. Л.** Колопроктология [Электронный ресурс] : [рук. для врачей] / Ривкин В. Л., Капуллер Л. Л., Белоусова Е. А. - М. : ГЭОТАР-Медиа, 2011. - 368 с. : ил., 6 л. цв. ил. – (Библиотека врача-специалиста). - Режим доступа: <http://www.studentlibrary.ru/>
3. **Хомочкин В. В.** Колоректальные анастомозы [Текст] : учеб. пособие / Хомочкин В. В., Маскин С. С., Запорощенко А. В. ; ВолгГМУ Минздрава РФ. - Волгоград : Изд-во ВолгГМУ, 2015. - 98, [2] с. : ил.
4. **Загрядский Е. А.** Трансанальная дезартеризация в лечении геморроидальной болезни [Электронный ресурс] / Загрядский Е. А. - М. : ГЭОТАР-Медиа, 2015. - 176 с.

Дополнительная литература:

1. **Ривкин В. Л.** Амбулаторная колопроктология [Электронный ресурс] : руководство / Ривкин В. Л. - М. : ГЭОТАР-Медиа, 2009. - 96 с. – (Библиотека врача-специалиста). - Режим доступа: <http://www.studmedlib.ru/>. - Режим доступа: <http://www.studentlibrary.ru/>
2. **Сажин В. П.** Эндоскопическая абдоминальная хирургия [Электронный ресурс] : руководство / Сажин В. П., Федоров А. В., Сажин А. В. - М. : ГЭОТАР-Медиа, 2010. - 512 с. : ил. – (Библиотека врача-специалиста). - Режим доступа: [http://www.studmedlib.ru.](http://www.studmedlib.ru/) - Режим доступа: <http://www.studentlibrary.ru/>
3. **Пожилой хирургический больной** [Электронный ресурс] : руководство / под ред. А.С. Бронштейна, О.Э. Луцевича, В.Л. Ривкина, А.В. Зеленина. - М. : ГЭОТАР-Медиа, 2012. - 272 с. – (Библиотека врача-специалиста). - Режим доступа: <http://www.studentlibrary.ru/>
4. **Перинеология** : болезни женской промежности в акушерско-гинекологических, сексологических, урологических, проктологических аспектах [Текст] : учеб. пособие для системы послевуз. подготовки врачей / под ред. В. Е. Радзинского. - М. : МИА, 2006. - 332 с. : ил., цв. ил.
5. **Лёнюшкин А. И.** Аноректальные пороки развития. [Электронный ресурс] / Лёнюшкин А. И. - М. : ГЭОТАР-Медиа, 2011. - Режим доступа: <http://www.studentlibrary.ru/>

Программное обеспечение и Интернет-ресурсы:

- Стандарты медицинской помощи:
<http://www.rspor.ru/index.php?mod1=standarts3&mod2=db1>
- Российская энциклопедия лекарств (РЛС): <http://www.rlsnet.ru>
- Межрегиональное общество специалистов доказательной медицины.
<http://www.osdm.org/index.php>
- Московский центр доказательной медицины. <http://evbmed.fbm.msu.ru/>