

Документ подписан простой электронной подписью
Информация о владельце:
ФИО: Федеральное государственное
бюджетное образовательное
учреждение высшего образования
«Волгоградский государственный
медицинский университет»

Министерства здравоохранения
Российской Федерации

УТВЕРЖДАЮ
директор Института НМФО



Н.И. Свиридова

« 07 » февраля 2023 г.



**Дополнительная профессиональная программа
повышения квалификации.**

«Принципы диагностики и лечения травм ЦНС».

Кафедра хирургических болезней №2 Института непрерывного медицинского и
фармацевтического образования.

Трудоемкость: 144 часов/ 144 ЗЕТ.

Специальность основная: нейрохирургия.

Смежные специальности: -

Форма обучения: очная.

Волгоград, 2023


Разработчики программы:

№	Ф.И.О.	Должность	Ученая степень/ звание	Кафедра (полное название)
1.	Кушнирук П.И.	Заведующий кафедрой	к.м.н. доцент	Хирургических болезней №2 Института НМФО
2.	Бусыгин А.Е.	Ассистент	-	Хирургических болезней №2 Института НМФО

Программа дополнительного профессионального образования повышения квалификации «**Принципы диагностики и лечения травм ЦНС**» 144 часа.

Рабочая программа обсуждена на заседании кафедры протокол № 1 от «28» января 2023 года.

Заведующий кафедрой хирургических болезней №2 Института НМФО,
к.м.н., доцент



П.И. Кушнирук

Рецензент: доцент кафедры нейрохирургии ФГБОУ ДПО «Российская медицинская академия непрерывного профессионального образования» Министерства здравоохранения Российской Федерации, к.м.н. Кузнецов Алексей Витальевич

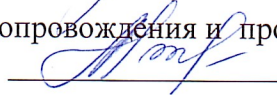
Рабочая программа согласована с учебно-методической комиссией Института НМФО ВолгГМУ, протокол № 6 от «07» февраля 2023 года.

Председатель УМК



О.Ю. Афанасьева


Начальник отдела учебно-методического сопровождения и производственной практики института НМФО



М.Л. Науменко

Рабочая программа утверждена на заседании Ученого совета Института НМФО протокол № 7 от «07» февраля 2023 года.

Секретарь Ученого совета
Института НМФО



Е.С. Александрина

СОДЕРЖАНИЕ.	Страницы
Общая характеристика дополнительной профессиональной образовательной программы.	4
Цель программы.	4
Планируемые результаты обучения.	4-8
Учебный план.	9-10
Календарный учебный график.	10
Рабочие программы учебных модулей, формы аттестации и оценочные материалы.	11-47
Организационно-педагогические условия.	48
Материально-технические условия реализации программы.	49-50

1. Общая характеристика дополнительной профессиональной образовательной программы.

Рабочая программа дисциплины разработана в соответствии с: федеральным законом от 29 декабря 2012 г. №273-ФЗ «Об образовании в Российской Федерации»;

приказом Министерства здравоохранения РФ от 3 августа 2012 года 366н «Об утверждении Порядка и сроков совершенствования медицинскими работниками и фармацевтическими работниками профессиональных знаний и навыков путем обучения по дополнительным образовательным программам в образовательных и научных организациях»; приказом Министерства образования и науки Российской Федерации (Минобрнауки России) от 1 июля 2013 г. № «Об утверждении порядка организации и осуществления образовательной деятельности по дополнительным образовательным программам»;

приказом Министерства здравоохранения и социального развития РФ от 23 июля 2010 года №541н «Об утверждении Единого классификационного справочника должностей руководителей, специалистов и служащих, раздел «Квалификационные характеристики должностей работников в сфере здравоохранения»; приказом Минтруда России от 14.03.2018 года №141н "Об утверждении профессионального стандарта "Врач-нейрохирург".

2. Цель программы.

Целью дополнительной профессиональной программы повышения квалификации врачей «**Принципы диагностики и лечения травм ЦНС**», по специальности «Нейрохирургия»: совершенствование компетенций, повышение профессионального уровня в рамках имеющейся квалификации, получение систематизированных теоретических знаний, умений и необходимых профессиональных навыков для своевременного выявления, диагностики, лечения и профилактики травм центральной нервной системы при работе врачами-нейрохирургами.

3. Планируемые результаты обучения.

Планируемые результаты обучения вытекают из квалификационной характеристики врача специалиста (нейрохирурга), установленной приказом Минздравсоцразвития России Согласно Приказу Минздравсоцразвития РФ от 23.07.2010 N 541н "Об утверждении Единого квалификационного справочника должностей руководителей, специалистов и служащих, раздел "Квалификационные характеристики должностей работников в сфере здравоохранения" врач-специалист (нейрохирург) должен успешно решать профессиональные задачи:

- **профилактическая деятельность:**

проведение профилактических медицинских осмотров, диспансеризации, диспансерного наблюдения;

проведение сбора и медико-статистического анализа информации о показателях здоровья населения различных возрастно-половых групп, характеризующих состояние их здоровья;

– **диагностическая деятельность:**

диагностика заболеваний и патологических состояний пациентов на основе владения пропедевтическими, лабораторными, инструментальными и иными методами исследования;

диагностика неотложных состояний;

проведение медицинской экспертизы;

– **лечебная деятельность:**

оказание специализированной медицинской помощи;

оказание медицинской помощи при чрезвычайных ситуациях, в том числе участие в медицинской эвакуации;

– **реабилитационная деятельность:**

проведение медицинской реабилитации;

– **психолого-педагогическая деятельность:**

формирование у населения, пациентов и членов их семей мотивации, направленной на сохранение и укрепление своего здоровья и здоровья окружающих;

– **организационно-управленческая деятельность:**

применение основных принципов организации оказания медицинской помощи в медицинских организациях и их структурных подразделениях;

организация и управление деятельностью медицинских организаций и их структурных подразделений;

организация проведения медицинской экспертизы;

организация оценки качества оказания медицинской помощи пациентам;

ведение учетно-отчетной документации в медицинской организации и ее структурных подразделениях;

создание в медицинских организациях и их структурных подразделениях благоприятных условий для пребывания пациентов и трудовой деятельности медицинского персонала с учетом требований техники безопасности и охраны труда;

соблюдение основных требований информационной безопасности.

Требования к квалификации врача-нейрохирурга: Высшее образование - специалитет по специальности "Лечебное дело" или «Педиатрия», и подготовка в ординатуре по специальности "Нейрохирургия".

Трудовые действия (функции):

Обобщенные трудовые функции			Трудовые функции		
код	наименование	уровень квалификации	наименование	код	уровень (подуровень) квалификации
А	Оказание первичной специализированной медико-санитарной и специализированной медицинской помощи по профилю «Нейрохирургия»	8	Проведение медицинского обследования пациентов в целях выявления нейрохирургических заболеваний и (или) состояний, травм отделов нервной системы, установления диагноза	А/01.8	8.1
			Проведение лечения пациентов с нейрохирургическим и заболеваниями и (или) состояниями, травмами отделов нервной системы в экстренной и неотложной формах	А/02.8	8.1
			Проведение лечения пациентов с нейрохирургическим и заболеваниями и (или) состояниями, травмами отделов нервной системы в плановой форме	А/03.8	8.1
			Планирование и контроль эффективности медицинской реабилитации пациентов с нейрохирургическим и заболеваниями и (или) состояниями, травмами отделов нервной системы, в том числе при реализации индивидуальных программ реабилитации и абилитации инвалидов	А/04.8	8.1
			Проведение медицинских экспертиз в отношении пациентов с нейрохирургическим и заболеваниями и (или) состояниями, травмами отделов нервной системы	А/05.8	8.1
			Проведение и контроль	А/06.8	8.1

			эффективности мероприятий по профилактике, формированию здорового образа жизни и санитарно-гигиеническому просвещению населения		
			Проведение анализа медико-статистической информации, ведение медицинской документации, организация деятельности находящегося в распоряжении медицинского персонала	A/07.8	8.1
			Оказание медицинской помощи пациентам в экстренной форме	A/08.8	8.1
B	Оказание высокотехнологичной медицинской помощи по профилю «Нейрохирургия»	8	Проведение лечения пациентов с нейрохирургическим и заболеваниями и (или) состояниями, травмами отделов нервной системы в экстренной и неотложной формах	B/01.8	8.2
			Проведение лечения пациентов с травмой центральной нервной системы в плановой форме	B/03.8	8.2
			Проведение лечения пациентов с заболеваниями позвоночника и спинного мозга в плановой форме	B/05.8	8.2
			Проведение лечения пациентов детского возраста с нейрохирургическим и заболеваниями и (или) состояниями, травмами отделов нервной системы	B/07.8	8.2
			Проведение лечения пациентов с иными нейрохирургическим и заболеваниями и (или) состояниями отделов нервной	B/08.8	8.2

			системы		
--	--	--	---------	--	--

Совершенствованию подлежат следующие компетенции:

В результате освоения программы дополнительного профессионального образования повышения квалификации «**Принципы диагностики и лечения травм ЦНС**» врач-нейрохирург должен будет усовершенствовать профессиональные компетенции, включающие в себя:

профилактическая деятельность:

готовность к применению социально-гигиенических методик сбора и медикостатистического анализа информации о нейрохирургической заболеваемости(ПК-4);

диагностическая деятельность:

готовность к определению у пациентов патологических состояний, симптомов, синдромов заболеваний, нозологических форм в соответствии с Международной статистической классификацией болезней и проблем, связанных со здоровьем (ПК-5);

лечебная деятельность:

готовность к ведению и лечению пациентов, нуждающихся в оказании нейрохирургической медицинской помощи (ПК-6);

готовностью к оказанию медицинской помощи при чрезвычайных ситуациях, в том числе участию в медицинской эвакуации (ПК-7)

организационно-управленческая деятельность:

готовность к проведению оценки качества оказания нейрохирургической помощи с использованием основных медико-статистических показателей (ПК-11).

4. Учебно-тематический план дисциплины (в академических часах)

п/п	Наименование разделов и дисциплин (модулей)*	Всего часов	В том числе			Форма контроля
			Лекции	ОСК	, Стажировка	
	Модуль 1. Топографическая анатомия центральной нервной системы. Семиотика, топическая диагностика повреждений нервной системы.	24	6		18	Текущий контроль (тестирование)
	Модуль 2. Черепно-мозговая травма.	36	4		32	Т
	Модуль 3. Позвоночно-спинномозговая травма.	36	4		32	Т
	Модуль 4. Частные вопросы травмы ЦНС.	36	4		32	Т
	Модуль 5. Организация нейрохирургической помощи населению в Российской Федерации. Правовые вопросы.	4	4			Т
	Модуль 6. Экспертиза временной и стойкой утраты трудоспособности. Пути физической и социально-трудовой реабилитации	2	2			Т
	Итоговая аттестация (экзамен)	6				
	Общий объем подготовки	144				

* - **Примечание.** Трудоёмкость в учебно-тематическом плане указывается в академических часах. **Примеры образовательных технологий, способов и методов обучения (с сокращениями):** традиционная лекция (Л), лекция-визуализация (ЛВ), проблемная лекция (ПЛ), лекция – пресс-конференция (ЛПК), занятие – конференция (ЗК), тренинг (Т), дебаты (Д), мозговой штурм (МШ), мастер-класс (МК), «круглый стол» (КС), активизация творческой деятельности (АТД), регламентированная дискуссия (РД), дискуссия типа форум (Ф), деловая и ролевая учебная игра (ДИ, РИ), метод малых групп (МГ), занятия с использованием тренажёров, имитаторов (Тр), компьютерная симуляция (КС), разбор клинических случаев (КС), подготовка и защита истории болезни (ИБ), использование компьютерных обучающих программ (КОП), интерактивных атласов (ИА), посещение врачебных конференции, консилиумов (ВК), участие в научно-практических

конференциях (НПК), съездах, симпозиумах (Сим), учебно-исследовательская работа студента (УИРС), проведение предметных олимпиад (О), подготовка письменных аналитических работ (АР), подготовка и защита рефератов (Р), проектная технология (ПТ), экскурсии (Э), подготовка и защита курсовых работ (Курс), дистанционные образовательные технологии (ДОТ). **Примерные формы текущего и рубежного контроля успеваемости (с сокращениями):** Т – тестирование, Пр – оценка освоения практических навыков (умений), ЗС – решение ситуационных задач, КР – контрольная работа, КЗ – контрольное задание, ИБ – написание и защита истории болезни, КЛ – написание и защита кураторского листа, Р – написание и защита реферата, С – собеседование по контрольным вопросам, Д – подготовка доклада и др.

5. Календарный учебный график

Периоды освоения	1 неделя	2 неделя	3 неделя	4 неделя
Понедельник	С	С	С	С
Вторник	С	С	С	С
Среда	Л	Л	Л	Л
Четверг	С	Л	Л	Л
Пятница	Л	Л	Л	Л
Суббота	Л	Л	Л	Итоговая аттестация.
Воскресение	В	В	В	В

Сокращения: Л – лекции., С – стажировка.

Трудовые действия (функции):

Трудовая функция (профессиональная компетенция)	Трудовые действия	Необходимые умения	Необходимые знания
ПК-5	1- владеть дифференциальной диагностикой травматических повреждений ЦНС 2 - методикой сбора анамнеза при травмах ЦНС; 3- проведение неврологического осмотра 4 - алгоритмом постановки предварительного клинического диагноза	1 - интерпретировать результаты оценки неврологического статуса, нейровизуализационных методов обследования позвоночника и спинного мозга 2 - обосновать необходимость полноценного обследования пациента с травмой позвоночника и спинного мозга	1 - возрастные особенности строения позвоночника и спинного мозга 2 – основные, дополнительные, специальные методы диагностики травм позвоночника и спинного мозга 3 – этиологию, патогенез, ведущие клинические проявления, методы диагностики, лабораторные показатели и исходы травмы позвоночного столба и спинного мозга. 4 - виды и показания хирургическому лечению
ПК-7	оказание медицинской помощи при чрезвычайных ситуациях, в том числе участие в медицинской эвакуации	1-уметь оказывать неотложную помощь пациентам с травмой головного мозга, позвоночника и спинного мозга на этапах медицинской эвакуации 2- проведение дифференциального диагноза травмы позвоночника и спинного мозга с другими патологическими состояниями 3-проводить медицинскую сортировку пациентов с травмой позвоночника и спинного мозга	1- Знать особенности оказания нейрохирургической помощи пациентом при чрезвычайной ситуации 2- Методы медицинской сортировки на этапах медицинской эвакуации 3- .

Совершенствованию подлежат следующие компетенции:

диагностическая деятельность:

- готовность к определению у пациентов патологических состояний, симптомов, синдромов заболеваний, нозологических форм в соответствии с Международной статистической классификацией болезней и проблем, связанных со здоровьем (ПК-5);

лечебная деятельность:

- готовность к оказанию медицинской помощи при чрезвычайных ситуациях, в том числе участие в медицинской эвакуации (ПК-7);

3. Учебный план модуля (дисциплины).

№	Наименование модуля	Всего часов	В том числе			Форма контроля	Формируемые компетенции	
			Лекции	ОСК	Стажир.		УК	ПК
1	«Топографическая анатомия»	24	6		18	Т/к		ПК-5,7

центральной нервной системы. Семиотика, топическая диагностика повреждений нервной системы».								
--	--	--	--	--	--	--	--	--

Тематический план модуля № 1.

№ п/п	Тема лекции	Количество часов	
		стажировка	лекция
1	Симптомы поражения черепно-мозговых нервов и проводящих путей на различных уровнях.	4	2
2	Симптомокомплексы поражений мозгового ствола и мозжечка	6	0
3	Симптомокомплексы поражений коры головного мозга, подкорковых ганглиев, внутренней капсулы	4	2
4	Симптомокомплексы поражения спинного мозга	4	2

Учебно-методическое и информационное обеспечение дисциплины.

Основная литература:

1. Гусев Е.И. Неврология и нейрохирургия [Электронный ресурс] : учебник : в 2 т. Т. 1. Неврология / Гусев Е.И., Коновалов А.Н., Скворцова В.И. - 4-е изд., доп. - М. : ГЭОТАР-Медиа, 2015. - 640 с. : ил. - Режим доступа: <http://www.studentlibrary.ru/book/ISBN9785970429013.html>
2. Неврология и нейрохирургия [Электронный ресурс] : в 2 т. Т. 2: Нейрохирургия / Гусев Е. И., Коновалов А. Н., Скворцова В. И. - 4-е изд., доп. - М. : ГЭОТАР-Медиа, 2015. - 408 с. - Режим доступа : <http://www.studentlibrary.ru>
3. Нейрохирургия : руководство для врачей [Электронный ресурс] : в 2 т. Т 2 : Лекции, семинары, клинические разборы / под ред. О. Н. Древалю. - 2-е изд., перераб. и доп. - М. : Литтерра, 2015. - 864 с. – Режим доступа : Режим доступа: <http://www.studentlibrary.ru>
4. Нейрохирургия : руководство для врачей [Электронный ресурс] : в 2 т. Т 1: Лекции, семинары, клинические разборы / под ред. О. Н. Древалю. - 2-е изд., перераб. и доп. - М. : Литтерра, 2015. - 616 с. – Режим доступа: <http://www.studentlibrary.ru>

5. Нейрореаниматология [Электронный ресурс] : практическое руководство / В. В. Крылов [и др.]. - 2-е изд., перераб. и доп. - М. : ГЭОТАР-Медиа, 2016. – 176 с. - (Библиотека врача-специалиста). – Режим доступа: <http://www.studentlibrary.ru>

Дополнительная литература

1. Цементис С. А. Дифференциальная диагностика в неврологии и нейрохирургии [Текст] : пер. с англ. / Цементис С. А. ; под ред. Е. И. Гусева. - М. : ГЭОТАР-Медиа, 2007. - 378 с.
2. Клинические рекомендации. Неврология и нейрохирургия [Текст] : [учеб.пособие для системы ППО врачей] / гл. ред.: Е. И. Гусев, А. Н. Коновалов, А. Б. Гехт. - М. : ГЭОТАР-Медиа, 2008. - 354 с.
3. Гусев Е. И. Неврологические симптомы, синдромы и болезни [Текст] :энцикл. справочник / Гусев Е. И., Никифоров А. С. - М. : ГЭОТАР-Медиа, 2006. - 1184 с.
4. Сочетанная механическая травма [Текст] : учеб.-метод. пособие / Парфенов В. Е., Тулупов А. Н., Вознюк И. А. и др. ; [ред. А. Н. Тулупов]. - СПб., 2013. – 46 с.
5. Триумфов А. В. Топическая диагностика заболеваний нервной системы [Текст] : краткое рук. / Триумфов А. В. - 18-е изд. - М. :МЕДпресс-информ, 2014. - 261, [3] с. : ил., [8] л. ил.
6. Горельшев С.К., Детская нейрохирургия [Электронный ресурс] / под ред. С.К. Горельшева - М. : ГЭОТАР-Медиа, 2016. - 256 с. - Режим доступа :<http://www.studentlibrary.ru>
7. Петрухин А. С. Детская неврология [Текст] : учебник для обучающихся по дисциплине "Нервные болезни" по спец. 060103.65 "Педиатрия" : в 2 т. Т. 1 / А. С. Петрухин. - М. : ГЭОТАР-Медиа, 2009. - 272 с. : ил., цв. Ил
8. Скоромец А. А. Нервные болезни [Электронный ресурс] / Скоромец А. А., Сорокоумов В. А., Скоромец Т. А // Справочник врача скорой и неотложной медицинской помощи / под ред. С.Ф. Багненко и И.Н. Ершовой. - Изд. 6-е, перераб. и доп. - СПб. : Политехника, 2011. – Гл. IV. – С. 88-111. – Режим доступа: <http://www.studentlibrary.ru/book/ISBN9785732504514.html>
9. Петрухин А. С. Неврология [Электронный ресурс] : видеопрактикум / А. С. Петрухин, К. В. Воронкова, И. Д. Лемешко. - М. : ГЭОТАР-Медиа, 2013. - Режим доступа: <http://www.studentlibrary.ru/book/06-COS-2386.htm>
10. Клинические рекомендации. Неврология и нейрохирургия [Текст] : [учеб.пособие для системы ППО врачей] / гл. ред.: Е. И. Гусев, А. Н.

Коновалов, А. Б. Гехт ; Всерос. о-во неврологов, Ассоц. мед. об-в по качеству. - М. : ГЭОТАР-Медиа, 2008. - 354 с. : ил.

11. Александров В. В. Основы восстановительной медицины и физиотерапии [Электронный ресурс] : учебное пособие / Александров В.В., Алгазин А.И. - М. : ГЭОТАР-Медиа, 2015. - (Библиотека врача-специалиста). - Режим доступа: <http://www.studentlibrary.ru/book/ISBN9785970433348.html>

4. Формы аттестации и оценочные материалы.

Текущий контроль проводится в форме тестирования и решение практической задачи.

Примеры тестов для итоговой аттестации.

1. Ушиб задних отделов шейных сегментов спинного мозга сопровождается:
- а) Локальной болезненностью задней поверхности шеи;
 - б) Болью, дрожанием, тазовыми нарушениями;
 - в) Болью, дрожанием, гипертензией мышц шеи, рук, ног, иногда всего туловища;**
 - г) Болью в затылочной области, онемением в кончиках пальцев, вялым верхним парапарезом;
 - д) Верно а) и г).

Образец ситуационной задачи.

Задача. Пациент С., 20 лет, после ныряния в воду головой вниз, почувствовал слабость и онемение в руках и ногах. При осмотре выявлено: боль в шее, спастический умеренный тетрапарез, гипестезия с уровня С3, задержка мочи и кала, нарушение дыхания.

Вопросы:

1. Где локализуется патологический очаг?
2. Перелом какого позвонка можно заподозрить?
3. Какой метод подтвердит диагноз?

Ответ.

1. С2–С3 сегменты шейного отдела спинного мозга.
2. С3 позвонок.
3. МРТ шейного отдела позвоночника.

Критерии оценивания.

Отлично	91-100 % правильных ответов
Хорошо	81-90 % правильных ответов
удовлетворительно	70-80 % правильных ответов
Неудовлетворительно	60 % и менее правильных ответов

1	«Черепно-мозговая травма».	36	4		32	Т/к		ПК-5,7
---	----------------------------	----	---	--	----	-----	--	--------

Тематический план модуля № 2.

№ п/п	Тема лекции	Количество часов	
		стажировка	лекция
1	Классификация ЧМТ	4	
2	Методы диагностики при ЧМТ	4	
3	Лечение легкой ЧМТ	4	
4	Среднетяжелая и тяжелая ЧМТ. Интенсивная терапия при тяжелой ЧМТ	10	2
5	Хирургическое лечение ЧМТ	10	2

Учебно-методическое и информационное обеспечение дисциплины.

Основная литература:

6. Гусев Е.И. Неврология и нейрохирургия [Электронный ресурс] : учебник : в 2 т. Т. 1. Неврология / Гусев Е.И., Коновалов А.Н., Скворцова В.И. - 4-е изд., доп. - М. : ГЭОТАР-Медиа, 2015. - 640 с. : ил. - Режим доступа: <http://www.studentlibrary.ru/book/ISBN9785970429013.html>
7. Неврология и нейрохирургия [Электронный ресурс] : в 2 т. Т. 2: Нейрохирургия / Гусев Е. И., Коновалов А. Н., Скворцова В. И. - 4-е изд., доп. - М. : ГЭОТАР-Медиа, 2015. - 408 с. - Режим доступа : <http://www.studentlibrary.ru>
8. Нейрохирургия : руководство для врачей [Электронный ресурс] : в 2 т. Т 2 : Лекции, семинары, клинические разборы / под ред. О. Н. Древалю. - 2-е изд., перераб. и доп. - М. : Литтерра, 2015. - 864 с. – Режим доступа : Режим доступа: <http://www.studentlibrary.ru>
9. Нейрохирургия : руководство для врачей [Электронный ресурс] : в 2 т. Т 1: Лекции, семинары, клинические разборы / под ред. О. Н. Древалю. - 2-е изд., перераб. и доп. - М. : Литтерра, 2015. - 616 с. – Режим доступа: <http://www.studentlibrary.ru>
10. Нейрореаниматология [Электронный ресурс] : практическое руководство / В. В. Крылов [и др.]. - 2-е изд., перераб. и доп. - М. : ГЭОТАР-Медиа, 2016. – 176 с. - (Библиотека врача-специалиста). – Режим доступа: <http://www.studentlibrary.ru>

Дополнительная литература

- 12.**Цементис С. А. Дифференциальная диагностика в неврологии и нейрохирургии [Текст] : пер. с англ. / Цементис С. А. ; под ред. Е. И. Гусева. - М. : ГЭОТАР-Медиа, 2007. - 378 с.
- 13.** Клинические рекомендации. Неврология и нейрохирургия [Текст] : [учеб.пособие для системы ППО врачей] / гл. ред.: Е. И. Гусев, А. Н. Коновалов, А. Б. Гехт. - М. : ГЭОТАР-Медиа, 2008. - 354 с.
- 14.** Гусев Е. И. Неврологические симптомы, синдромы и болезни [Текст] :энцикл. справочник / Гусев Е. И., Никифоров А. С. - М. : ГЭОТАР-Медиа, 2006. - 1184 с.
- 15.** Сочетанная механическая травма [Текст] : учеб.-метод. пособие / Парфенов В. Е., Тулупов А. Н., Вознюк И. А. и др. ; [ред. А. Н. Тулупов]. - СПб., 2013. – 46 с.
- 16.** Триумфов А. В. Топическая диагностика заболеваний нервной системы [Текст] : краткое рук. / Триумфов А. В. - 18-е изд. - М. :МЕДпресс-информ, 2014. - 261, [3] с. : ил., [8] л. ил.
- 17.** Горельшев С.К., Детская нейрохирургия [Электронный ресурс] / под ред. С.К. Горельшева - М. : ГЭОТАР-Медиа, 2016. - 256 с. - Режим доступа :<http://www.studentlibrary.ru>
- 18.** Петрухин А. С. Детская неврология [Текст] : учебник для обучающихся по дисциплине "Нервные болезни" по спец. 060103.65 "Педиатрия" : в 2 т. Т. 1 / А. С. Петрухин. - М. : ГЭОТАР-Медиа, 2009. - 272 с. : ил., цв. Ил
- 19.** Скоромец А. А. Нервные болезни [Электронный ресурс] / Скоромец А. А., Сорокоумов В. А., Скоромец Т. А // Справочник врача скорой и неотложной медицинской помощи / под ред. С.Ф. Багненко и И.Н. Ершовой. - Изд. 6-е, перераб. и доп. - СПб. : Политехника, 2011. – Гл. IV. – С. 88-111. – Режим доступа: <http://www.studentlibrary.ru/book/ISBN9785732504514.html>
- 20.** Петрухин А. С. Неврология [Электронный ресурс] : видеопрактикум / А. С. Петрухин, К. В. Воронкова, И. Д. Лемешко. - М. : ГЭОТАР-Медиа, 2013. - Режим доступа: <http://www.studentlibrary.ru/book/06-COS-2386.htm>
- 21.** Клинические рекомендации. Неврология и нейрохирургия [Текст] : [учеб.пособие для системы ППО врачей] / гл. ред.: Е. И. Гусев, А. Н. Коновалов, А. Б. Гехт ; Всерос. о-во неврологов, Ассоц. мед. об-в по качеству. - М. : ГЭОТАР-Медиа, 2008. - 354 с. : ил.
- 22.** Александров В. В. Основы восстановительной медицины и физиотерапии [Электронный ресурс] : учебное пособие / Александров В.В., Алгазин А.И. -

М. : ГЭОТАР-Медиа, 2015. - (Библиотека врача-специалиста). - Режим доступа: <http://www.studentlibrary.ru/book/ISBN9785970433348.html>

5. Формы аттестации и оценочные материалы.

Текущий контроль проводится в форме тестирования и решение практической задачи.

Примеры тестов для итоговой аттестации.

1. Проникающей черепно-мозговой травмой следует считать: 1. назальную и ушную ликвореи 2. перелом костей черепа без повреждения твердой мозговой оболочки 3. перелом костей черепа с повреждением твердой мозговой оболочки 4. рану с повреждением надкостницы 5. рану с повреждением апоневроза.

Выбрать правильный ответ по схеме:

- а) если правильны ответы 1, 2, 3
- б) если правильны ответы 1,3
- в) если правильны ответы 2, 4
- г) если правильный ответ 4
- д) если правильны ответы 1, 2, 3, 4 и 5.

2. К последствиям ЧМТ относятся стойкие нарушения анатомической целости: 1. вещества головного мозга 2. оболочек мозга 3. костей черепа 4. внутричерепных сосудов 5. ликворных пространств.

Выбрать правильный ответ по схеме:

- а) если правильны ответы 1, 2, 3
- б) если правильны ответы 1,3
- в) если правильны ответы 2, 4
- г) если правильный ответ 4
- д) если правильны ответы 1, 2, 3, 4 и 5.

3. Сотрясение головного мозга относится:

- а) к легкой черепно-мозговой травме;
- б) к средней черепно-мозговой травме;
- в) к тяжелой черепно-мозговой травме;
- г) к травме с повреждением костей черепа;
- д) к травме с субарахноидальным кровоизлиянием.

4. Утрата сознания при сотрясении головного мозга чаще всего:

- а) до 10 минут;
- б) на несколько десятков минут;
- в) более часа;
- г) на несколько часов;
- д) более суток.

5. Под ретроградной амнезией следует понимать:

- а) амнезию на короткий период времени после травмы;
- б) амнезию на короткий период времени до травмы;
- в) амнезию на короткий период до и после травмы;
- г) амнезия периода травмы;
- д) верно все перечисленное.

б. При сотрясении головного мозга возможны следующие полушарные симптомы: 1. афатические расстройства 2. парезы конечностей 3. нарушение чувствительности 4. анизорефлексия 5. анизокория.

Выбрать правильный ответ по схеме:

- а) если правильны ответы 1, 2, 3
- б) если правильны ответы 1,3
- в) если правильны ответы 2, 4
- г) если правильный ответ 4
- д) если правильны ответы 1, 2, 3, 4 и 5.

Критерии оценивания.

Отлично	91-100 % правильных ответов
Хорошо	81-90 % правильных ответов
удовлетворительно	70-80 % правильных ответов
Неудовлетворительно	60 % и менее правильных ответов

Рабочая программа модуля № 3.

1. Цель программы.

Качественная подготовка слушателей в соответствии с перечнем компетенций, необходимых для освоения программы «**Принципы диагностики и лечения травм ЦНС**», модуль «Позвоночно-спинномозговая травма».

2. Планируемые результаты обучения.

Планируемые результаты обучения вытекают из квалификационной характеристики врача специалиста (нейрохирурга), установленной приказом Минздравсоцразвития России Согласно Приказу Минздравсоцразвития РФ от 23.07.2010 N 541н "Об утверждении Единого квалификационного справочника должностей руководителей, специалистов и служащих, раздел "Квалификационные характеристики должностей работников в сфере здравоохранения" врач специалист (нейрохирург).

Требования к квалификации врача-нейрохирурга:

Высшее образование - специалитет по специальности «Лечебное дело» или «Педиатрия» и подготовка в ординатуре по специальности «Нейрохирургия» или профессиональная переподготовка по специальности «Нейрохирургия».

Трудовые действия (функции):

Обобщенные трудовые функции			Трудовые функции		
код	наименование	уровень квалификации	наименование	код	уровень (подуровень) квалификации
А	Оказание первичной специализированной медико-санитарной и специализированной медицинской помощи по профилю «Нейрохирургия»	8			
			Проведение лечения пациентов с нейрохирургическим и заболеваниями и (или) состояниями, травмами отделов нервной системы в экстренной и неотложной формах	А/02.8	8.1
			Проведение лечения пациентов с нейрохирургическим и заболеваниями и (или) состояниями, травмами отделов нервной системы в плановой форме	А/03.8	8.1
			Проведение и контроль эффективности мероприятий по профилактике, формированию здорового образа жизни и санитарно-гигиеническому	А/06.8	8.1

			просвещению населения		
			Оказание медицинской помощи пациентам в экстренной форме	A/08.8	8.1
B	Оказание высокотехнологичной медицинской помощи по профилю «Нейрохирургия»	8	Проведение лечения пациентов с нейрохирургическим и заболеваниями и (или) состояниями, травмами отделов нервной системы в экстренной и неотложной формах	B/01.8	8.2
			Проведение лечения пациентов с травмой центральной нервной системы в плановой форме	B/03.8	8.2
			Проведение лечение пациентов с онкологическими заболеваниями центральной нервной системы в плановой форме	B/04.8	8.2
			Проведение лечения пациентов с заболеваниями позвоночника и спинного мозга в плановой форме	B/05.8	8.2
			Проведение лечения пациентов с заболеваниями периферической нервной системы в плановой форме	B/06.8	8.2

Трудовые действия (функции):

Трудовая функция (профессиональная компетенция)	Трудовые действия	Необходимые умения	Необходимые знания
ПК-5	готовность к определению у пациентов патологических состояний, симптомов, синдромов заболеваний, нозологических форм в соответствии с Международной статистической классификацией болезней и проблем, связанных со здоровьем	1 - интерпретировать результаты оценки неврологического статуса; 2 - обосновать необходимость адекватного клинического обследования; 3 - интерпретировать результаты методов нейровизуализации	1 - возрастные особенности нервной системы и общие закономерности наиболее распространенных заболеваний нервной системы человека; 2 - методы оценки неврологического статуса человека, принципы его оценки; 3 - этиологию, патогенез, ведущие клинические проявления, методы диагностики, лабораторные показатели и исходы основных заболеваний нервной системы человека 4 принципы проведения и оценки нейровизуализационных методов обследования пациентов с нейрохирургической патологией
ПК-6	готовность к ведению и лечению пациентов, нуждающихся в оказании нейрохирургической медицинской помощи	1 - обосновать необходимость выполнения оперативного лечения и выбора операции при нейрохирургической патологии 2 - осуществлять профилактические и лечебные мероприятия с учетом общего состояния пациента 3 - оказать неотложную помощь нейрохирургическим пациентам	1 - возрастные особенности анатомии и физиологии нервной системы; 2 - общие закономерности патогенеза наиболее распространенных заболеваний человека; 3 - этиологию, патогенез, ведущие клинические проявления, методы диагностики, лабораторные показатели и исходы основных заболеваний нервной системы человека 4 – показания к оперативному лечению нейрохирургических заболеваний и травм нервной системы 5 – общие принципы хирургического вмешательства на головном и спинном мозге, периферической нервной системе. 6- особенности оперативных доступов при основных нейрохирургических заболеваниях
ПК-7	оказание медицинской помощи при чрезвычайных ситуациях, в том числе участие в медицинской эвакуации	1-уметь оказывать неотложную помощь пациентам в травмой позвоночника и спинного мозга на этапах медицинской эвакуации 2- проведение дифференциального диагноза травмы позвоночника и спинного мозга с другими патологическими состояниями 3-проводить медицинскую сортировку пациентов с травмой позвоночника и спинного мозга	1- Знать особенности оказания нейрохирургической помощи пациентом при чрезвычайной ситуации 2- Методы медицинской сортировки на этапах медицинской эвакуации.

Совершенствованию подлежат следующие компетенции:

диагностическая деятельность:

- готовность к определению у пациентов патологических состояний, симптомов, синдромов заболеваний, нозологических форм в соответствии с Международной статистической классификацией болезней и проблем, связанных со здоровьем (МК-5);

лечебная деятельность:

- готовность к ведению и лечению пациентов, нуждающихся в оказании нейрохирургической медицинской помощи (МК-6);
- готовность к оказанию медицинской помощи при чрезвычайных ситуациях, в том числе участию в медицинской эвакуации (МК-7).

3. Тематический план модуля № 3.

№ п/п	Тема лекции	Количество часов	
		стажировка	лекции
1	Классификация ПСМТ	4	2
2	Травма шейного отдела позвоночника и спинного мозга	8	
3	Травма грудного и поясничного отделов позвоночника и спинного мозга	8	
4	Хирургическое лечение травм позвоночника и спинного мозга	12	2

Учебно-методическое и информационное обеспечение дисциплины.

Основная литература:

1. Гусев Е.И. Неврология и нейрохирургия [Электронный ресурс] : учебник : в 2 т. Т. 1. Неврология / Гусев Е.И., Коновалов А.Н., Скворцова В.И. - 4-е изд., доп. - М. : ГЭОТАР-Медиа, 2015. - 640 с. : ил. - Режим доступа: <http://www.studentlibrary.ru/book/ISBN9785970429013.html>
2. Неврология и нейрохирургия [Электронный ресурс] : в 2 т. Т. 2: Нейрохирургия / Гусев Е. И., Коновалов А. Н., Скворцова В. И. - 4-е изд., доп. - М. : ГЭОТАР-Медиа, 2015. - 408 с. - Режим доступа : [:http://www.studentlibrary.ru](http://www.studentlibrary.ru)
3. Нейрохирургия : руководство для врачей [Электронный ресурс] : в 2 т. Т 2 : Лекции, семинары, клинические разборы / под ред. О. Н. Древалю. - 2-е изд., перераб. и доп. - М. : Литтерра, 2015. - 864 с. – Режим доступа : Режим доступа: <http://www.studentlibrary.ru>
4. Нейрохирургия : руководство для врачей [Электронный ресурс] : в 2 т. Т 1: Лекции, семинары, клинические разборы / под ред. О. Н. Древалю. - 2-е изд., перераб. и доп. - М. : Литтерра, 2015. - 616 с. – Режим доступа: <http://www.studentlibrary.ru>

5. Нейрореаниматология [Электронный ресурс] : практическое руководство / В. В. Крылов [и др.]. - 2-е изд., перераб. и доп. - М. : ГЭОТАР-Медиа, 2016. – 176 с. - (Библиотека врача-специалиста). – Режим доступа: <http://www.studentlibrary.ru>

Дополнительная литература

1. Цементис С. А. Дифференциальная диагностика в неврологии и нейрохирургии [Текст] : пер. с англ. / Цементис С. А. ; под ред. Е. И. Гусева. - М. : ГЭОТАР-Медиа, 2007. - 378 с.
2. Клинические рекомендации. Неврология и нейрохирургия [Текст] : [учеб.пособие для системы ППО врачей] / гл. ред.: Е. И. Гусев, А. Н. Коновалов, А. Б. Гехт. - М. : ГЭОТАР-Медиа, 20-08. - 354 с.
3. Гусев Е. И. Неврологические симптомы, синдромы и болезни [Текст] :энцикл. справочник / Гусев Е. И., Никифоров А. С. - М. : ГЭОТАР-Медиа, 2006. - 1184 с.
4. Сочетанная механическая травма [Текст] : учеб.-метод. пособие / Парфенов В. Е., Тулупов А. Н., Вознюк И. А. и др. ; [ред. А. Н. Тулупов]. - СПб., 2013. – 46 с.
5. Триумфов А. В. Топическая диагностика заболеваний нервной системы [Текст] : краткое рук. / Триумфов А. В. - 18-е изд. - М. :МЕДпресс-информ, 2014. - 261, [3] с. : ил., [8] л. ил.
6. Горельшев С.К., Детская нейрохирургия [Электронный ресурс] / под ред. С.К. Горельшева - М. : ГЭОТАР-Медиа, 2016. - 256 с. - Режим доступа :<http://www.studentlibrary.ru>
7. Петрухин А. С. Детская неврология [Текст] : учебник для обучающихся по дисциплине "Нервные болезни" по спец. 060103.65 "Педиатрия" : в 2 т. Т. 1 / А. С. Петрухин. - М. : ГЭОТАР-Медиа, 2009. - 272 с. : ил., цв. Ил
8. Скоромец А. А. Нервные болезни [Электронный ресурс] / Скоромец А. А., Сорокоумов В. А., Скоромец Т. А // Справочник врача скорой и неотложной медицинской помощи / под ред. С.Ф. Багненко и И.Н. Ершовой. - Изд. 6-е, перераб. и доп. - СПб. : Политехника, 2011. – Гл. IV. – С. 88-111. – Режим доступа: <http://www.studentlibrary.ru/book/ISBN9785732504514.html>
9. Петрухин А. С. Неврология [Электронный ресурс] : видеопрактикум / А. С. Петрухин, К. В. Воронкова, И. Д. Лемешко. - М. : ГЭОТАР-Медиа, 2013. - Режим доступа: <http://www.studentlibrary.ru/book/06-COS-2386.htm>
10. Клинические рекомендации. Неврология и нейрохирургия [Текст] : [учеб.пособие для системы ППО врачей] / гл. ред.: Е. И. Гусев, А. Н.

Коновалов, А. Б. Гехт ; Всерос. о-во неврологов, Ассоц. мед. об-в по качеству. - М. : ГЭОТАР-Медиа, 2008. - 354 с. : ил.

11. Александров В. В. Основы восстановительной медицины и физиотерапии [Электронный ресурс] : учебное пособие / Александров В.В., Алгазин А.И. - М. : ГЭОТАР-Медиа, 2015. - (Библиотека врача-специалиста). - Режим доступа: <http://www.studentlibrary.ru/book/ISBN9785970433348.html>

4. Формы аттестации и оценочные материалы.

Текущий контроль проводится в форме тестирования и решение одной практической задачи.

Примеры тестов для текущего контроля.

1. Огнестрельная рана характеризуется:

- а) рана овальной или круглой формы, края ровные;
- б) края раны неровные, некротически изменены;
- в) признаки ожога по краям раны;
- г) **все верно;**
- д) верно а), в).

2. В классификации огнестрельной травмы черепа выделяют повреждения: 1. открытые 2. закрытые 3. проникающие 4. слепые 5. касательные.

Выбрать правильный ответ по схеме:

- а) если правильны ответы 1, 2, 3
- б) если правильны ответы 1,3
- в) если правильны ответы 2, 4
- г) если правильный ответ 4
- д) **если правильны ответы 1, 2, 3, 4 и 5.**

3. В зоне раневого канала выпадение функции возможно по типу: 1. пареза 2. паралича 3. гипостезии 4. анестезии 5. комбинации перечисленного.

Выбрать правильный ответ по схеме:

- а) если правильны ответы 1, 2, 3
- б) если правильны ответы 1,3
- в) если правильны ответы 2, 4
- г) если правильный ответ 4
- д) **если правильны ответы 1, 2, 3, 4 и 5.**

Пример ситуационной задачи.

Задача .Пациентка, 30 лет, поступила в приемное отделение после огнестрельного ранения в область спины. При осмотре между лопаток имеется входное отверстие. В неврологическом статусе- нижняя параплегия, вила в руках не нарушена.

Нарушение чувствительности по проводниковому типу с уровня сосков. Общее состояние удовлетворительное. Сознание ясное.

Вопросы:

1. Предварительный диагноз
2. Тактика обследования
3. Каких специалистом необходимо пригласить на консультацию?

Критерии оценивания.

Отлично	91-100 % правильных ответов
Хорошо	81-90 % правильных ответов
удовлетворительно	70-80 % правильных ответов
Неудовлетворительно	60 % и менее правильных ответов

Рабочая программа модуля № 4.

1. **Цель программы.**

Качественная подготовка слушателей в соответствии с перечнем компетенций, необходимых для освоения программы «**Принципы диагностики и лечения травм ЦНС**», модуль «**Частные вопросы травмы ЦНС**».

2. Планируемые результаты обучения.

Планируемые результаты обучения вытекают из квалификационной характеристики врача специалиста (нейрохирурга), установленной приказом Минздравсоцразвития России Согласно Приказу Минздравсоцразвития РФ от 23.07.2010 N 541н "Об утверждении Единого квалификационного справочника должностей руководителей, специалистов и служащих, раздел "Квалификационные характеристики должностей работников в сфере здравоохранения" врач специалист (нейрохирург).

Требования к квалификации врача-нейрохирурга:

Высшее образование - специалитет по специальности «Лечебное дело» или «Педиатрия» и подготовка в ординатуре по специальности «Нейрохирургия» или профессиональная переподготовка по специальности «Нейрохирургия».

Трудовые действия (функции):

Обобщенные трудовые функции			Трудовые функции		
код	наименование	уровень квалификации	наименование	код	уровень (подуровень) квалификации
А	Оказание первичной специализированной медико-санитарной и специализированной медицинской помощи по профилю «Нейрохирургия»	8	Проведение медицинского обследования пациентов в целях выявления нейрохирургических заболеваний и (или) состояний, травм отделов нервной системы, установления диагноза	A/01.8	8.1
			Проведение лечения пациентов с нейрохирургическим и заболеваниями и (или) состояниями, травмами отделов нервной системы в экстренной и неотложной формах	A/02.8	8.1
В	Оказание высокотехнологичной медицинской помощи по профилю	8	Проведение лечения пациентов с нейрохирургическим и заболеваниями и (или) состояниями,	B/01.8	8.2

	«Нейрохирургия»		травмами отделов нервной системы в экстренной и неотложной формах		
			Проведение лечения пациентов с травмой центральной нервной системы в плановой форме	В/03.8	8.2

Трудовые действия (функции):

Трудовая функция (профессиональная компетенция)	Трудовые действия	Необходимые умения	Необходимые знания
ПК-5	готовность к определению у пациентов патологических состояний, симптомов, синдромов заболеваний, нозологических форм в соответствии с Международной статистической классификацией болезней и проблем, связанных со здоровьем	1 - интерпретировать результаты оценки неврологического статуса; 2 - обосновать необходимость адекватного клинического обследования; 3 - интерпретировать результаты методов нейровизуализации	1 - возрастные особенности нервной системы и общие закономерности наиболее распространенных заболеваний нервной системы человека; 2 - методы оценки неврологического статуса человека, принципы его оценки; 3 - этиологию, патогенез, ведущие клинические проявления, методы диагностики, лабораторные показатели и исходы основных заболеваний нервной системы человека 4 принципы проведения и оценки нейровизуализационных методов обследования пациентов с нейрохирургической патологией
ПК-6	готовность к ведению и лечению пациентов, нуждающихся в оказании нейрохирургической медицинской помощи	1 - обосновать необходимость выполнения оперативного лечения и выбора операции при нейрохирургической патологии 2 - осуществлять профилактические и лечебные мероприятия с учетом общего состояния пациента 3 - оказать неотложную помощь нейрохирургическим пациентам	1 - возрастные особенности анатомии и физиологии нервной системы; 2 - общие закономерности патогенеза наиболее распространенных заболеваний человека; 3 - этиологию, патогенез, ведущие клинические проявления, методы диагностики, лабораторные показатели и исходы основных заболеваний нервной системы человека 4 – показания к оперативному лечению нейрохирургических заболеваний и травм нервной системы 5 – общие принципы хирургического вмешательства на головном и спинном

			мозге, периферической нервной системе. 6- особенности оперативных доступов при основных нейрохирургических заболеваниях
ПК-7	оказание медицинской помощи при чрезвычайных ситуациях, в том числе участию в медицинской эвакуации	1-уметь оказывать неотложную помощь пациентам в травмой позвоночника и спинного мозга на этапах медицинской эвакуации 2- проведение дифференциального диагноза травмы позвоночника и спинного мозга с другими патологическими состояниями 3-проводить медицинскую сортировку пациентов с травмой позвоночника и спинного мозга	1- Знать особенности оказания нейрохирургической помощи пациентом при чрезвычайной ситуации 2- Методы медицинской сортировки на этапах медицинской эвакуации 3- .

Совершенствованию подлежат следующие компетенции:

диагностическая деятельность:

- готовность к определению у пациентов патологических состояний, симптомов, синдромов заболеваний, нозологических форм в соответствии с Международной статистической классификацией болезней и проблем, связанных со здоровьем (ПК-5);

лечебная деятельность:

- готовность к ведению и лечению пациентов, нуждающихся в оказании нейрохирургической медицинской помощи (ПК-6);
- готовность к оказанию медицинской помощи при чрезвычайных ситуациях, в том числе участию в медицинской эвакуации (ПК-7).

3. Учебный план модуля (дисциплины).

№	Наименование модуля	Всего часов	В том числе			Форма контроля	Формируемые компетенции	
			Лекции	ОСК	Стажир.			ПК
1	Частные вопросы травмы ЦНС.	36	4		32	Т/к		ПК-5,6,7

Тематический план модуля № 4.

№ п/п	Тема лекции	Количество часов	
		стажировка	лекции
1	Методы нейровизуализации при ЧМТ, ПСМТ.	4	
2	Травма ЦНС на фоне алкогольной интоксикации	4	
3	Травма ЦНС у детей и пожилых людей	4	
4	Современные тенденции хирургии черепно-мозговой и позвоночно-спинальной травмы. Малоинвазивная хирургия.	8	2
5	Последствия ЧМТ.	8	
6	Реабилитация после ЧМТ и ПСМТ.	4	2

Учебно-методическое и информационное обеспечение дисциплины.

Основная литература:

1. Гусев Е.И. Неврология и нейрохирургия [Электронный ресурс] : учебник : в 2 т. Т. 1. Неврология / Гусев Е.И., Коновалов А.Н., Скворцова В.И. - 4-е изд., доп. - М. : ГЭОТАР-Медиа, 2015. - 640 с. : ил. - Режим доступа: <http://www.studentlibrary.ru/book/ISBN9785970429013.html>
2. Неврология и нейрохирургия [Электронный ресурс] : в 2 т. Т. 2: Нейрохирургия / Гусев Е. И., Коновалов А. Н., Скворцова В. И. - 4-е изд., доп. - М. : ГЭОТАР-Медиа, 2015. - 408 с. - Режим доступа : <http://www.studentlibrary.ru>
3. Нейрохирургия : руководство для врачей [Электронный ресурс] : в 2 т. Т 2 : Лекции, семинары, клинические разборы / под ред. О. Н. Древалю. - 2-е изд., перераб. и доп. - М. : Литтерра, 2015. - 864 с. – Режим доступа : Режим доступа: <http://www.studentlibrary.ru>
4. Нейрохирургия : руководство для врачей [Электронный ресурс] : в 2 т. Т 1: Лекции, семинары, клинические разборы / под ред. О. Н. Древалю. - 2-е изд., перераб. и доп. - М. : Литтерра, 2015. - 616 с. – Режим доступа: <http://www.studentlibrary.ru>
5. Нейрореаниматология [Электронный ресурс] : практическое руководство / В. В. Крылов [и др.]. - 2-е изд., перераб. и доп. - М. : ГЭОТАР-Медиа, 2016. – 176 с. - (Библиотека врача-специалиста). – Режим доступа: <http://www.studentlibrary.ru>

Дополнительная литература

1. Цементис С. А. Дифференциальная диагностика в неврологии и нейрохирургии [Текст] : пер. с англ. / Цементис С. А. ; под ред. Е. И. Гусева. - М. : ГЭОТАР-Медиа, 2007. - 378 с.

2. Клинические рекомендации. Неврология и нейрохирургия [Текст] : [учеб.пособие для системы ППО врачей] / гл. ред.: Е. И. Гусев, А. Н. Коновалов, А. Б. Гехт. - М. : ГЭОТАР-Медиа, 2008. - 354 с.
3. Гусев Е. И. Неврологические симптомы, синдромы и болезни [Текст] :энцикл. справочник / Гусев Е. И., Никифоров А. С. - М. : ГЭОТАР-Медиа, 2006. - 1184 с.
4. Сочетанная механическая травма [Текст] : учеб.-метод. пособие / Парфенов В. Е., Тулупов А. Н., Вознюк И. А. и др. ; [ред. А. Н. Тулупов]. - СПб., 2013. – 46 с.
5. Триумфов А. В. Топическая диагностика заболеваний нервной системы [Текст] : краткое рук. / Триумфов А. В. - 18-е изд. - М. :МЕДпресс-информ, 2014. - 261, [3] с. : ил., [8] л. ил.
6. Горельшев С.К., Детская нейрохирургия [Электронный ресурс] / под ред. С.К. Горельшева - М. : ГЭОТАР-Медиа, 2016. - 256 с. - Режим доступа :<http://www.studentlibrary.ru>
7. Петрухин А. С. Детская неврология [Текст] : учебник для обучающихся по дисциплине "Нервные болезни" по спец. 060103.65 "Педиатрия" : в 2 т. Т. 1 / А. С. Петрухин. - М. : ГЭОТАР-Медиа, 2009. - 272 с. : ил., цв. Ил
8. Скоромец А. А. Нервные болезни [Электронный ресурс] / Скоромец А. А., Сорокоумов В. А., Скоромец Т. А // Справочник врача скорой и неотложной медицинской помощи / под ред. С.Ф. Багненко и И.Н. Ершовой. - Изд. 6-е, перераб. и доп. - СПб. : Политехника, 2011. – Гл. IV. – С. 88-111. – Режим доступа: <http://www.studentlibrary.ru/book/ISBN9785732504514.html>
9. Петрухин А. С. Неврология [Электронный ресурс] : видеопрактикум / А. С. Петрухин, К. В. Воронкова, И. Д. Лемешко. - М. : ГЭОТАР-Медиа, 2013. - Режим доступа: <http://www.studentlibrary.ru/book/06-COS-2386.htm>
10. Клинические рекомендации. Неврология и нейрохирургия [Текст] : [учеб.пособие для системы ППО врачей] / гл. ред.: Е. И. Гусев, А. Н. Коновалов, А. Б. Гехт ; Всерос. о-во неврологов, Ассоц. мед. об-в по качеству. - М. : ГЭОТАР-Медиа, 2008. - 354 с. : ил.
11. Александров В. В. Основы восстановительной медицины и физиотерапии [Электронный ресурс] : учебное пособие / Александров В.В., Алгазин А.И. - М. : ГЭОТАР-Медиа, 2015. - (Библиотека врача-специалиста). - Режим доступа: <http://www.studentlibrary.ru/book/ISBN9785970433348.html>

4. Формы аттестации и оценочные материалы.

Текущий контроль проводится в форме тестирования и решение одной практической задачи с использованием ДОТ.

Примеры тестов для текущего контроля.

1. Хирургическая тактика при травме шейного отдела позвоночника включает:
 - а) Декомпрессию спинного мозга;
 - б) Стабилизацию позвоночника;
 - в) Декомпрессию нервных элементов, стабилизацию позвоночника;
 - г) Декомпрессию нервных корешков, удаление компрессирующего агента;
 - д) Декомпрессию спинного мозга, ламинопластику.
2. Стабильность позвоночника определяется:
 - а) Нормальное анатомическое соотношение тел позвонков при физиологических нагрузках;
 - б) Способность позвоночника при физиологических нагрузках поддерживать соотношения между позвонками таким образом, чтобы не было ни изначального, ни последующего повреждения спинного мозга или нервных корешков;
 - в) Нормальное анатомическое соотношение тел позвонков в вертикальном положении;
 - г) Сохранение оси позвоночника, отсутствие компрессии нервных структур;
 - д) Верно в) и г).
3. В приемный покой поступил больной с флексионно-компрессионным механизмом перелома тела С6 позвонка со снижением высоты тела на $\frac{1}{3}$ без признаков сдавления спинного мозга. Ваша хирургическая тактика:
 - а) Ламинэктомия. Корпородез с передними пластинами;
 - б) Операция передним или комбинированным доступом. Консервативная терапия;
 - в) Ношение жесткого воротника;
 - г) Вытяжение за скуловые дуги;
 - д) Наложение HALO системы.

Пример клинической задачи.

Задача. Пациент, 39 лет, поступил в приемное отделение после падения с 2 этажа. Сознание не терял, тошноты, рвоты не было. Подробности получения травмы помнит хорошо. При осмотре состояние удовлетворительное. Выраженный болевой синдром в поясничном отделе позвоночника и правой стопе, сила в нижних конечностях 5 баллов, гипестезия в аногенитальной области.

Вопросы:

1. предварительный диагноз
2. План обследования, особенности проведения обследования

3. Возможные варианты лечения в зависимости от результатов обследования.

Ответ.

1. Позвоночно-спинномозговая травма. Перелом L1 позвонка? С ушибом конуса спинного мозга

2. КТ или рентгенография поясничного отдела позвоночника в 2 проекциях (пациента транспортировать на исследование в лежачем положении на каталке). При необходимости МРТ поясничного отдела позвоночника

3. Приналичие признаков компрессии спинного мозга – решение вопроса о декомпрессии спинного мозга, при наличии показаний стабилизации. При отсутствии признаков компрессии= постельный режим, анальгетики, сосудистые препараты, антихолинестеразные препараты, витамины группы В, ЛФК...

Критерии оценивания.

Отлично	91-100 % правильных ответов
Хорошо	81-90 % правильных ответов
удовлетворительно	70-80 % правильных ответов
Неудовлетворительно	60 % и менее правильных ответов

Рабочая программа модуля № 5.

1. Цель программы.

Качественная подготовка слушателей в соответствии с перечнем компетенций, необходимых для освоения программы «**Принципы диагностики и лечения травм ЦНС**», модуль «Организация нейрохирургической помощи населению в Российской Федерации. Правовые вопросы».

2. Планируемые результаты обучения.

Планируемые результаты обучения вытекают из квалификационной характеристики врача специалиста (нейрохирурга), установленной приказом Минздравсоцразвития России Согласно Приказу Минздравсоцразвития РФ от 23.07.2010 N 541н "Об утверждении Единого квалификационного справочника должностей руководителей, специалистов и служащих, раздел "Квалификационные характеристики должностей работников в сфере здравоохранения" врач специалист (нейрохирург).

Требования к квалификации врача-нейрохирурга:

Высшее образование - специалитет по специальности "Лечебное дело" или «Педиатрия» и подготовка в ординатуре по специальности "Нейрохирургия" и профессиональная переподготовка по специальности "Нейрохирургия".

Трудовые функции:

Обобщенные трудовые функции			Трудовые функции		
код	наименование	уровень квалификации	наименование	код	уровень (подуровень) квалификации
А	Оказание первичной специализированной медико-санитарной и специализированной медицинской помощи по профилю «Нейрохирургия»	8	Планирование и контроль эффективности медицинской реабилитации пациентов с нейрохирургическим и заболеваниями и (или) состояниями, травмами отделов нервной системы, в том числе при реализации индивидуальных программ реабилитации и абилитации инвалидов	А/04.8	8.1
			Проведение медицинских экспертиз в отношении пациентов с нейрохирургическим и заболеваниями и (или) состояниями, травмами отделов нервной системы	А/05.8	8.1
			Проведение анализа медико-	А/07.8	8.1

			статистической информации, ведение медицинской документации, организация деятельности находящегося в распоряжении медицинского персонала		

Трудовые действия (функции):

Трудовая функция (профессиональная компетенция)	Трудовые действия	Необходимые умения	Необходимые знания
ПК-4	1 – владеть методами ведения медицинской учетно-отчетной документации в медицинских учреждениях.	1 - анализировать и оценивать качество медицинской помощи населению, вести медицинскую документацию.	1 - типовую учетно-отчетную медицинскую документацию медицинских учреждений; 2 - экспертизу временной и стойкой трудоспособности.
ПК-11	1 – владеть методами анализа медицинской учетно-отчетной документации в медицинских учреждениях, 2- проведение оценки качества медицинской помощи	1 - анализировать и оценивать качество медицинской помощи населению, вести медицинскую документацию. 2- оформлять экспертное заключение.	1-основные понятия качества медицинской помощи. 2 – организация внутреннего контроля качества медицинской помощи в нейрохирургической организации. 3. Стандарты оказания медицинской помощи. 4. Клинические рекомендации (протоколы лечения) по основным нейрохирургическим заболеваниям

Совершенствованию подлежат следующие компетенции:

профилактическая деятельность:

готовность к применению социально-гигиенических методик сбора и медикостатистического анализа информации о нейрохирургической заболеваемости(ПК-4);

организационно-управленческая деятельность:

готовность к проведению оценки качества оказания нейрохирургической помощи с использованием основных медико-статистических показателей (ПК-11).

3. Учебный план модуля (дисциплины).

№	Наименование модуля	Всего часов	В том числе			Форма контроля	Формируемые компетенции	
			Лекции	ОСК	Стажир.			ПК
1	«Организация нейрохирургической помощи населению в Российской Федерации. Правовые вопросы»	4	4			Т/к		ПК-4,11

Тематический план модуля № 5.

№ п/п	Тема лекции	Количество часов	
		стажировка	лекции
1	Организационные основы нейрохирургической помощи. Порядки оказания нейрохирургической помощи при травмах ЦНС.		3
2	Правовые вопросы оказания нейрохирургической помощи.		1

Учебно-методическое и информационное обеспечение дисциплины.

Основная литература:

1. Гусев Е.И. Неврология и нейрохирургия [Электронный ресурс] : учебник : в 2 т. Т. 1. Неврология / Гусев Е.И., Коновалов А.Н., Скворцова В.И. - 4-е изд., доп. - М. : ГЭОТАР-Медиа, 2015. - 640 с. : ил. - Режим доступа: <http://www.studentlibrary.ru/book/ISBN9785970429013.html>
2. Неврология и нейрохирургия [Электронный ресурс] : в 2 т. Т. 2: Нейрохирургия / Гусев Е. И., Коновалов А. Н., Скворцова В. И. - 4-е изд., доп. - М. : ГЭОТАР-Медиа, 2015. - 408 с. - Режим доступа: <http://www.studentlibrary.ru>
3. Нейрохирургия : руководство для врачей [Электронный ресурс] : в 2 т. Т 2 : Лекции, семинары, клинические разборы / под ред. О. Н. Древалю. - 2-е изд., перераб. и доп. - М. : Литтерра, 2015. - 864 с. – Режим доступа : Режим доступа: <http://www.studentlibrary.ru>
4. Нейрохирургия : руководство для врачей [Электронный ресурс] : в 2 т. Т 1: Лекции, семинары, клинические разборы / под ред. О. Н. Древалю. - 2-е изд., перераб. и доп. - М. : Литтерра, 2015. - 616 с. – Режим доступа: <http://www.studentlibrary.ru>

5. Нейрореаниматология [Электронный ресурс] : практическое руководство / В. В. Крылов [и др.]. - 2-е изд., перераб. и доп. - М. : ГЭОТАР-Медиа, 2016. – 176 с. - (Библиотека врача-специалиста). – Режим доступа: <http://www.studentlibrary.ru>

Дополнительная литература

1. Цементис С. А. Дифференциальная диагностика в неврологии и нейрохирургии [Текст] : пер. с англ. / Цементис С. А. ; под ред. Е. И. Гусева. - М. : ГЭОТАР-Медиа, 2007. - 378 с.
2. Клинические рекомендации. Неврология и нейрохирургия [Текст] : [учеб.пособие для системы ППО врачей] / гл. ред.: Е. И. Гусев, А. Н. Коновалов, А. Б. Гехт. - М. : ГЭОТАР-Медиа, 2008. - 354 с.
3. Гусев Е. И. Неврологические симптомы, синдромы и болезни [Текст] :энцикл. справочник / Гусев Е. И., Никифоров А. С. - М. : ГЭОТАР-Медиа, 2006. - 1184 с.
4. Сочетанная механическая травма [Текст] : учеб.-метод. пособие / Парфенов В. Е., Тулупов А. Н., Вознюк И. А. и др. ; [ред. А. Н. Тулупов]. - СПб., 2013. – 46 с.
5. Триумфов А. В. Топическая диагностика заболеваний нервной системы [Текст] : краткое рук. / Триумфов А. В. - 18-е изд. - М. :МЕДпресс-информ, 2014. - 261, [3] с. : ил., [8] л. ил.
6. Горельшев С.К., Детская нейрохирургия [Электронный ресурс] / под ред. С.К. Горельшева - М. : ГЭОТАР-Медиа, 2016. - 256 с. - Режим доступа :<http://www.studentlibrary.ru>
7. Петрухин А. С. Детская неврология [Текст] : учебник для обучающихся по дисциплине "Нервные болезни" по спец. 060103.65 "Педиатрия" : в 2 т. Т. 1 / А. С. Петрухин. - М. : ГЭОТАР-Медиа, 2009. - 272 с. : ил., цв. Ил
8. Скоромец А. А. Нервные болезни [Электронный ресурс] / Скоромец А. А., Сорокоумов В. А., Скоромец Т. А // Справочник врача скорой и неотложной медицинской помощи / под ред. С.Ф. Багненко и И.Н. Ершовой. - Изд. 6-е, перераб. и доп. - СПб. : Политехника, 2011. – Гл. IV. – С. 88-111. – Режим доступа: <http://www.studentlibrary.ru/book/ISBN9785732504514.html>
9. Петрухин А. С. Неврология [Электронный ресурс] : видеопрактикум / А. С. Петрухин, К. В. Воронкова, И. Д. Лемешко. - М. : ГЭОТАР-Медиа, 2013. - Режим доступа: <http://www.studentlibrary.ru/book/06-COS-2386.htm>
10. Клинические рекомендации. Неврология и нейрохирургия [Текст] : [учеб.пособие для системы ППО врачей] / гл. ред.: Е. И. Гусев, А. Н.

Коновалов, А. Б. Гехт ; Всерос. о-во неврологов, Ассоц. мед. об-в по качеству.
- М. : ГЭОТАР-Медиа, 2008. - 354 с. : ил.

11. Александров В. В. Основы восстановительной медицины и физиотерапии [Электронный ресурс] : учебное пособие / Александров В.В., Алгазин А.И. - М. : ГЭОТАР-Медиа, 2015. - (Библиотека врача-специалиста). - Режим доступа: <http://www.studentlibrary.ru/book/ISBN9785970433348.html>

4. Формы аттестации и оценочные материалы.

Текущий контроль проводится в форме тестирования с использованием ДОТ.

Примеры тестов.

1. Какая из приведенных ниже моделей взаимоотношений "врач-пациент" наиболее рациональна с позиции интересов пациентов?

А) "инженерно-техническая модель" - врач как специалист;

Б) "патерналистская модель" - врач как "духовный отец";

В) "кооперативная модель" - сотрудничество врача и пациента;

Г) "договорная модель" - врач как "поставщик", а пациент - "потребитель медицинских услуг

Правильный ответ – В

2. Что составляет предмет врачебной тайны?

А) сведения о состоянии пациента в период его болезни;

Б) информация о факте обращения за медицинской помощью, состоянии здоровья пациента, диагнозе его заболевания и иные сведения, полученные при его обследовании и лечении;

В) все вышеперечисленное.

Правильный ответ – В

Критерии оценки.

Отлично	91-100 % правильных ответов
Хорошо	81-90 % правильных ответов
удовлетворительно	70-80 % правильных ответов
Неудовлетворительно	60 % и менее правильных ответов

Рабочая программа модуля № 6.

1. Цель программы

Качественная подготовка слушателей в соответствии с перечнем компетенций, необходимых для освоения программы «**Принципы диагностики и лечения травм ЦНС**», модуль «**Экспертиза временной и стойкой утраты трудоспособности. Пути физической и социально-трудовой реабилитации**».

2. Планируемые результаты обучения.

Планируемые результаты обучения вытекают из квалификационной характеристики врача специалиста (нейрохирурга), установленной приказом Минздравсоцразвития России Согласно Приказу Минздравсоцразвития РФ от 23.07.2010 N 541н "Об утверждении Единого квалификационного справочника должностей руководителей, специалистов и служащих, раздел "Квалификационные характеристики должностей работников в сфере здравоохранения" врач специалист (нейрохирург).

Требования к квалификации врача-нейрохирурга:

Высшее образование - специалитет по специальности «Лечебное дело» или «Педиатрия» и подготовка в ординатуре по специальности 31.08.56 «Нейрохирургия» или профессиональная переподготовка по специальности «Нейрохирургия».

Трудовые действия (функции):

Обобщенные трудовые функции			Трудовые функции		
код	наименование	уровень квалификации	наименование	код	уровень (подуровень) квалификации
А	Оказание первичной специализированной медико-санитарной и специализированной медицинской помощи по профилю «Нейрохирургия»	8	Проведение медицинского обследования пациентов в целях выявления нейрохирургических заболеваний и (или) состояний, травм отделов нервной системы, установления диагноза	А/01.8	8.1
			Планирование и контроль эффективности медицинской реабилитации пациентов с нейрохирургическим и заболеваниями и (или) состояниями, травмами отделов нервной системы, в том числе при реализации индивидуальных	А/04.8	8.1

			программ реабилитации и абилитации инвалидов		
			Проведение медицинских экспертиз в отношении пациентов с нейрохирургическим и заболеваниями и (или) состояниями, травмами отделов нервной системы	A/05.8	8.1
			Проведение и контроль эффективности мероприятий по профилактике, формированию здорового образа жизни и санитарно-гигиеническому просвещению населения	A/06.8	8.1

Трудовые действия (функции):

Трудовая функция (профессиональная компетенция)	Трудовые действия	Необходимые умения	Необходимые знания
ПК-5	готовность к определению у пациентов патологических состояний, симптомов, синдромов заболеваний, нозологических форм в соответствии с Международной статистической классификацией болезней и проблем, связанных со здоровьем	1 - интерпретировать результаты оценки неврологического статуса; 2 - обосновать необходимость адекватного клинического обследования; 3 - интерпретировать результаты методов нейровизуализации	1 - возрастные особенности нервной системы и общие закономерности наиболее распространенных заболеваний нервной системы человека; 2 - методы оценки неврологического статуса человека, принципы его оценки; 3 - этиологию, патогенез, ведущие клинические проявления, методы диагностики, лабораторные показатели и исходы основных заболеваний нервной системы человека 4 принципы проведения и оценки нейровизуализационных методов обследования пациентов с нейрохирургической патологией
ПК-7	оказание медицинской помощи при чрезвычайных ситуациях, в том числе участие в медицинской эвакуации	1-уметь оказывать неотложную помощь пациентам в травмой позвоночника и спинного мозга на этапах медицинской эвакуации 2- проведение дифференциального диагноза травмы позвоночника и спинного	1- Знать особенности оказания нейрохирургической помощи пациентом при чрезвычайной ситуации 2- Методы медицинской сортировки на этапах медицинской эвакуации

		мозга с другими патологическими состояниями 3-проводить медицинскую сортировку пациентов с травмой позвоночника и спинного мозга	
--	--	---	--

Совершенствованию подлежат следующие компетенции:

диагностическая деятельность:

- готовность к определению у пациентов патологических состояний, симптомов, синдромов заболеваний, нозологических форм в соответствии с Международной статистической классификацией болезней и проблем, связанных со здоровьем (ПК-5);

лечебная деятельность:

- готовность к оказанию медицинской помощи при чрезвычайных ситуациях, в том числе участию в медицинской эвакуации (ПК-7).

3. Учебный план модуля (дисциплины).

№	Наименование модуля	Всего часов	В том числе			Форма контроля	Формируемые компетенции	
			Лекции	ОСК	Стажир.			ПК
1	Экспертиза временной и стойкой утраты трудоспособности. Пути физической и социально-трудовой реабилитации	2	2			Т/к		ПК-5,7

Тематический план модуля № 6.

№ п/п	Тема лекции	Количество часов	
		стажировка	лекции
1	Экспертиза временной и стойкой утраты трудоспособности. Пути физической и социально-трудовой реабилитации.		2

Учебно-методическое и информационное обеспечение дисциплины.

Основная литература:

1. Гусев Е.И. Неврология и нейрохирургия [Электронный ресурс] : учебник : в 2 т. Т. 1. Неврология / Гусев Е.И., Коновалов А.Н., Скворцова В.И. - 4-е изд.,

доп. - М. : ГЭОТАР-Медиа, 2015. - 640 с. : ил. - Режим доступа:

<http://www.studentlibrary.ru/book/ISBN9785970429013.html>

2. Неврология и нейрохирургия [Электронный ресурс] : в 2 т. Т. 2: Нейрохирургия / Гусев Е. И., Коновалов А. Н., Скворцова В. И. - 4-е изд., доп. - М. : ГЭОТАР-Медиа, 2015. - 408 с. - Режим доступа :
<http://www.studentlibrary.ru>
3. Нейрохирургия : руководство для врачей [Электронный ресурс] : в 2 т. Т 2 : Лекции, семинары, клинические разборы / под ред. О. Н. Древалю. - 2-е изд., перераб. и доп. - М. : Литтерра, 2015. - 864 с. – Режим доступа : Режим доступа: <http://www.studentlibrary.ru>
4. Нейрохирургия : руководство для врачей [Электронный ресурс] : в 2 т. Т 1: Лекции, семинары, клинические разборы / под ред. О. Н. Древалю. - 2-е изд., перераб. и доп. - М. : Литтерра, 2015. - 616 с. – Режим доступа: <http://www.studentlibrary.ru>
5. Нейрореаниматология [Электронный ресурс] : практическое руководство / В. В. Крылов [и др.]. - 2-е изд., перераб. и доп. - М. : ГЭОТАР-Медиа, 2016. – 176 с. - (Библиотека врача-специалиста). – Режим доступа: <http://www.studentlibrary.ru>

Дополнительная литература

1. Цементис С. А. Дифференциальная диагностика в неврологии и нейрохирургии [Текст] : пер. с англ. / Цементис С. А. ; под ред. Е. И. Гусева. - М. : ГЭОТАР-Медиа, 2007. - 378 с.
2. Клинические рекомендации. Неврология и нейрохирургия [Текст] : [учеб.пособие для системы ППО врачей] / гл. ред.: Е. И. Гусев, А. Н. Коновалов, А. Б. Гехт. - М. : ГЭОТАР-Медиа, 2008. - 354 с.
3. Гусев Е. И. Неврологические симптомы, синдромы и болезни [Текст] :энцикл. справочник / Гусев Е. И., Никифоров А. С. - М. : ГЭОТАР-Медиа, 2006. - 1184 с.
4. Сочетанная механическая травма [Текст] : учеб.-метод. пособие / Парфенов В. Е., Тулупов А. Н., Вознюк И. А. и др. ; [ред. А. Н. Тулупов]. - СПб., 2013. – 46 с.
5. Триумфов А. В. Топическая диагностика заболеваний нервной системы [Текст] : краткое рук. / Триумфов А. В. - 18-е изд. - М. :МЕДпресс-информ, 2014. - 261, [3] с. : ил., [8] л. ил.

6. Горельшев С.К., Детская нейрохирургия [Электронный ресурс] / под ред. С.К. Горельшева - М. : ГЭОТАР-Медиа, 2016. - 256 с. - Режим доступа :<http://www.studentlibrary.ru>
7. Петрухин А. С. Детская неврология [Текст] : учебник для обучающихся по дисциплине "Нервные болезни" по спец. 060103.65 "Педиатрия" : в 2 т. Т. 1 / А. С. Петрухин. - М. : ГЭОТАР-Медиа, 2009. - 272 с. : ил., цв. Ил
8. Скоромец А. А. Нервные болезни [Электронный ресурс] / Скоромец А. А., Сорокоумов В. А., Скоромец Т. А // Справочник врача скорой и неотложной медицинской помощи / под ред. С.Ф. Багненко и И.Н. Ершовой. - Изд. 6-е, перераб. и доп. - СПб. : Политехника, 2011. – Гл. IV. – С. 88-111. – Режим доступа: <http://www.studentlibrary.ru/book/ISBN9785732504514.html>
9. Петрухин А. С. Неврология [Электронный ресурс] : видеопрактикум / А. С. Петрухин, К. В. Воронкова, И. Д. Лемешко. - М. : ГЭОТАР-Медиа, 2013. - Режим доступа: <http://www.studentlibrary.ru/book/06-COS-2386.htm>
10. Клинические рекомендации. Неврология и нейрохирургия [Текст] : [учеб. пособие для системы ППО врачей] / гл. ред.: Е. И. Гусев, А. Н. Коновалов, А. Б. Гехт ; Всерос. о-во неврологов, Ассоц. мед. об-в по качеству. - М. : ГЭОТАР-Медиа, 2008. - 354 с. : ил.
11. Александров В. В. Основы восстановительной медицины и физиотерапии [Электронный ресурс] : учебное пособие / Александров В.В., Алгазин А.И. - М. : ГЭОТАР-Медиа, 2015. - (Библиотека врача-специалиста). - Режим доступа: <http://www.studentlibrary.ru/book/ISBN9785970433348.html>

4. Формы аттестации и оценочные материалы.

Текущий контроль проводится в форме тестирования, решения одной ситуационной задачи с использованием ДОТ.

Примеры тестов для текущего контроля.

1. Реабилитация при травмах позвоночника и спинного мозга включает:

- а) стабилизация позвоночника и ранняя вертикализация пациента
- б) Занятие лечебной физкультурой**
- в) Социальная реабилитация
- г) если правильный ответ а) и б)
- д) если правильны все ответы**

Пример ситуационной задачи.

Задача. Пациентка, 39 лет, считает себя больной в течение последних 2 месяцев, когда появилась головная боль, усиливающаяся в ночное и утреннее время. Стала плохо понимать обращенную речь, при письме пропускать буквы. Объективно: элементы сенсорной афазии, аграфия, акалькулия, апраксия, снижение силы в правой руке, нарушение суставно-мышечного

чувства справа. При исследовании ликвора: бесцветный, прозрачный, цитоз 3 клетки в 1 мкл, белок 0,99 г/л. Глазное дно: диски зрительных нервов бледно-розовые, границы их ступенчаты, вены полнокровны. На краниограмме выражены пальцевые вдавления, на ЭхоЭГ выявляется смещение срединных структур мозга слева направо на 6 мм.

Вопросы:

1. Какие методы обследования необходимо провести?
2. Предполагаемый диагноз.

Ответ.

1. КТ или МРТ с введением контрастного вещества.
2. Вероятно опухоль головного мозга в теменно-височной области левого полушария.

Критерии оценивания.

Отлично	91-100 % правильных ответов
Хорошо	81-90 % правильных ответов
удовлетворительно	70-80 % правильных ответов
Неудовлетворительно	60 % и менее правильных ответов

Итоговый контроль проводится в форме тестирования и решения одной ситуационной задачи.

Критерии оценки.

Дополнительная профессиональная программа считается успешно освоенной, если на итоговой аттестации слушатель показал знание основных положений программы, умение решить конкретные практические задачи из числа предусмотренных программой, использовать рекомендуемую литературу и клинические рекомендации по нозологическим формам.

По результатам аттестационных испытаний, включенных в итоговую аттестацию, выявляются оценки по четырех балльной системе («отлично», «хорошо», «удовлетворительно», «неудовлетворительно») с использованием аддитивного принципа (принцип «сложения»).

На итоговой аттестации используются следующие критерии оценки освоения обучающимися дополнительной профессиональной программы:

- оценка «неудовлетворительно» выставляется обучающемуся, не показавшему освоение планируемых результатов (знаний, умений, компетенций), предусмотренных ДПП, допустившему серьезные ошибки в выполнении предусмотренных программой заданий.

- оценка «удовлетворительно» выставляется обучающемуся, показавшему частичное освоение планируемых результатов, предусмотренных ДПП, сформированность не в полной мере новых и профессиональных умений для осуществления профессиональной деятельности, знакомому с литературой, публикациями по программе;

- оценка «хорошо» выставляется обучающемуся, показавшему освоение планируемых результатов, предусмотренных ДПП, изучившему литературу, рекомендованную программой, способному к самостоятельному пополнению и обновлению знаний в ходе дальнейшего обучения и профессиональной деятельности.

- оценка «отлично» выставляется обучающемуся, показавшему полное освоение планируемых результатов, всестороннее и глубокое изучение литературы, публикаций, умение выполнять задания с привнесением собственного видения проблемы, собственного варианта решения практической задачи, проявившего творческие способности в понимании и применении на практике содержания обучения.

Организационно – педагогические условия реализации ДПП.

При реализации ДПП применяется вариант дискретного обучения с поэтапным освоением отдельных учебных модулей в порядке, установленном дополнительной профессиональной программой и расписанием занятий.

Реализация ДПП предусматривает использование дистанционных образовательных технологий (ДОТ), применяемых преимущественно для преподавания теоретических разделов учебных модулей, выполнения

практических ситуаций, а также для текущего контроля и промежуточной аттестации, применяемых с использованием синхронной и асинхронной формы проведения занятий.

Организационное и методическое взаимодействие обучающихся с педагогическими работниками может осуществляться с применением ДОТ (с использованием ресурсов системы Moodle, посредством электронной почты и т.п.), а также путем непосредственного контакта обучающихся с преподавателями при использовании традиционных форм обучения.

При реализации ДПП с использованием ДОТ местом осуществления образовательной деятельности является место нахождения Университета независимо от места нахождения обучающихся.

СПИСОК ППС, участвующих в педагогическом процессе:

Кушнирук Петр Иванович, к.м.н, заведующий кафедрой хирургических болезней Института НМФО

Вадюнин Сергей Валентинович, ассистент кафедры хирургических болезней №2 Института НМФО.

Бусыгин Арсений Евгеньевич, ассистент кафедры хирургических болезней №2 Института НМФО.

Филатов Кирилл Геннадьевич, ассистент кафедры хирургических болезней №2 Института НМФО.

Шошинов Игорь Геннадьевич, ассистент кафедры хирургических болезней №2 Института НМФО.

Материально-технические условия реализации программы.

п/п	Наименование специализированных	Вид занятий (лекция, практическое	Наименование оборудования,
-----	---------------------------------	-----------------------------------	----------------------------

	аудиторий, кабинетов, лабораторий, симуляционных классов в ЦСО	занятие, семинар)	компьютерного обеспечения др.
1	Электронный читальный зал. Помещение для самостоятельной работы	Изучение лекций с применением ДОТ	Компьютерная техника с возможностью подключения к сети "Интернет" и обеспечением доступа в электронную информационно-образовательную среду организации. Специализированная мебель (столы, стулья) Персональные компьютеры.
2.	Нейрохирургическое отделение	стажировка	Согласно стандарту оснащения нейрохирургического стационара.

Система управления обучением (LMS) установлена на сервере дистанционного образования ВолгГМУ. Система представляет собой свободное (распространяющееся по лицензии GNU GPL, целью которой является предоставляющее пользователю права копировать, модифицировать и распространять (в т.ч. на коммерческой основе) программы, а также гарантировать, что пользователи всех производных программ получают вышеперечисленные права) веб-приложение, представляющее возможность создавать сайты для онлайн-обучения. Система управления обучением отвечает стандарту SCORM.

Для работы в системе управления обучением необходимо Internet – соединение. Рекомендуемая скорость подключения – не менее 1 Мбит/сек. Операционная система: Windows, MACOSLinux.

Браузеры:

- InternetExplorer минимальная версия – 10, рекомендуемая версия – последняя

- MozillaFirefox, минимальная версия – 10, рекомендуемая версия – последняя

- GoogleChrome, минимальная версия – 30. 0, рекомендуемая версия – последняя

- AppleSafari, минимальная версия – 6, рекомендуемая версия – последняя

В настройках браузера необходимо разрешить выполнение сценариев Javascript. Также необходимо включить поддержку cookie.

Для просмотра документов необходимы: AdobeReader, программыMSOffice (Word, Excel, PowerPoint и др.) или OpenOffice.

Программное обеспечение QuickTimeFlashplaer, необходимое для мультимедийных функций.

Для регистрации в системе управления обучением слушателю необходимо предоставить адрес электронной почты.