



МИНИСТЕРСТВО ЗДРАВООХРАНЕНИЯ РОССИЙСКОЙ ФЕДЕРАЦИИ
ФЕДЕРАЛЬНОЕ ГОСУДАРСТВЕННОЕ БЮДЖЕТНОЕ ОБРАЗОВАТЕЛЬНОЕ
УЧРЕЖДЕНИЕ ВЫСШЕГО ОБРАЗОВАНИЯ
ВОЛГОГРАДСКИЙ ГОСУДАРСТВЕННЫЙ МЕДИЦИНСКИЙ УНИВЕРСИТЕТ

ПРИКАЗ

18 мая 2023г.

№ 858-КО

Волгоград

Об организации и проведении Всероссийского морфологического форума
с международным участием «Сталинградская сирень»

С целью развития межвузовского взаимодействия, совершенствования качества научно-исследовательской деятельности, проектной работы и развития научного потенциала

п р и к а з ы в а ю :

1. Провести 19–20 мая 2023 года Всероссийский морфологический форум с международным участием «Сталинградская сирень» (далее – Форум) совместно с межрегиональной общественной организацией «Федерация представителей молодежных научных обществ медицинских высших учебных заведений» (далее – ФМНО) при содействии Совета научного общества молодых ученых и студентов ВолгГМУ (далее – НОМУС).
2. Утвердить состав рабочей группы по организации и проведению форума согласно приложению 1 к настоящему приказу.
3. Утвердить программу форума согласно приложению 2 к настоящему приказу.
4. Утвердить организационный комитет в следующем составе:
Загребин Валерий Леонидович – проректор по молодежной политике и воспитательной деятельности ФГБОУ ВО ВолгГМУ Минздрава России, заведующий кафедрой гистологии, эмбриологии, цитологии ФГБОУ ВО ВолгГМУ Минздрава России, председатель организационного комитета;

- Калашникова Светлана Александровна – заведующий кафедрой анатомии ФГБОУ ВО ВолгГМУ Минздрава России, сопредседатель организационного комитета;
- Липов Данил Сергеевич – председатель НОМУС ФГБОУ ВО ВолгГМУ Минздрава России, ответственный секретарь организационного комитета.

5. Рекомендовать заведующим профильных кафедр информировать для участия в конференции сотрудников кафедр, студентов, магистрантов, аспирантов.

6. Директору издательства ВолгГМУ Казимировой И.В. изготовить печатную продукцию конференции: сборник материалов – 32 шт.

7. Контроль за исполнением приказа оставляю за собой.

Проректор по научной деятельности
ФГБОУ ВО ВолгГМУ Минздрава России



М.Е.Стаценко

ПРИЛОЖЕНИЕ 1

к приказу ФГБОУ ВО ВолгГМУ
Минздрава России

от «18» мая 2023 г. № 858-КО

Состав рабочей группы по организации и проведению Всероссийского морфологического форума с международным участием «Сталинградская сирень»

Полякова Людмила Викторовна	– доцент кафедры анатомии, – ответственный за проведение секции анатомии научно-практической конференции;
Фёдорова Ольга Валентиновна	– доцент кафедры гистологии, эмбриологии, цитологии, – ответственный за проведение олимпиады по морфологии;
Деревянко Игорь Валентинович	– доцент кафедры гистологии, эмбриологии, цитологии, – ответственный за секции гистологии, эмбриологии, цитологии научно-практической конференции;
Айдаева Салихат Шамиловна	– доцент кафедры анатомии, – ответственный за проведение конкурса анатомического рисунка;
Суслина Ирина Васильевна	– доцент кафедры гистологии, эмбриологии, цитологии, секретарь олимпиады по морфологии;
Мураева Наталия Алексеевна	– доцент кафедры гистологии, эмбриологии, цитологии, член жюри;
Смирнова Татьяна Семеновна	– доцент кафедры гистологии, эмбриологии, цитологии, член жюри;
Бойцова Анастасия Андреевна	– специалист управления молодежной политики, ответственный за размещение участников форума;
Довгялло Юлия Викторовна	– доцент кафедры анатомии, член жюри;
Чеканин Игорь Михайлович	– доцент кафедры анатомии, член жюри;
Натальченко Диана Валерьевна	– ассистент кафедры анатомии, ответственный за сбор тезисов на научно-практическую конференцию;
Голионцева Августа Алексеевна	– ассистент кафедры анатомии, ответственный за сбор анатомических рисунков.

ПРИЛОЖЕНИЕ 2

к приказу ФГБОУ ВО
ВолгГМУ Минздрава России

от «18» мая 2023 г. № 858-КО

Программа Всероссийского морфологического форума
с международным участием «Сталинградская сирень»

Дата проведения: 19.05.2023–20.05.2023

Название: Всероссийский морфологический форум
с международным участием «Сталинградская сирень»

📅 Четверг, 18 мая 2023 г.

Заезд, размещение участников: Отель "PLAZA", г. Волгоград, ул. Новоузенская, 2/1

📅 Пятница, 19 мая 2023 г.

ВРЕМЯ	МЕРОПРИЯТИЕ	МЕСТО ПРОВЕДЕНИЯ
8:00-8:30	Завтрак в гостинице	Отель "PLAZA" (ул. Новоузенская, 2/1)
9:00-9:30	Открытие форума	3 этаж морфологического корпуса (ул. Рокоссовского, 1 Г)
9:30-12:00	Всероссийская морфологическая конференция	Анатомия – 3 этаж Гистология, эмбриология, цитология – 7 этаж
12:00-13:00	Обед (для иногородних участников)	Буфет – 1 этаж
13:00-17:00	Экскурсия на Мамаев Курган, музео- панораме «Сталинградская битва», центральной набережной города-героя Волгограда	Пешая экскурсия в сопровождении волонтеров с поездкой на метротраме
17:00-20:00	Интеллектуальный турнир для иногородних участников: «Брейн-ринг» и «Что? Где? Когда?»	Коворкинг-пространство «ЛЮФТ», медиастудия «Аллегро» – главный корпус (пл. Павших борцов, 1)
18:00	Круглый стол научных руководителей	главный корпус (пл. Павших борцов, 1)

📅 Суббота, 20 мая 2023 г.

ВРЕМЯ	МЕРОПРИЯТИЕ	МЕСТО ПРОВЕДЕНИЯ
8:00-8:30	Завтрак в гостинице	Отель "PLAZA" (ул. Новоузенская, 2/1)
9:00-9:30	Всероссийская олимпиада по морфологии	7 этаж морфологического корпуса (ул. Рокоссовского, 1 Г)
12:00-13:00	Кофе-брейк	Буфет – 1 этаж
13:00-15:00	Всероссийская олимпиада по морфологии	7 этаж морфологического корпуса (ул. Рокоссовского, 1 Г)
15:00-16:00	Подведение итогов форума, награждение	7 этаж морфологического корпуса (ул. Рокоссовского, 1 Г)
16:00	Прогулка по вечернему Волгограду	свободное время

📅 Воскресенье, 21 мая 2023 г. Отъезд участников форума

19 мая 2023 года

1. АНАТОМИЯ ЧЕЛОВЕКА

РАБОТЫ МОЛОДЫХ УЧЕНЫХ

Жаркин Ф. Н., Степанова А. И.	ВАРИАБЕЛЬНОСТЬ АРХИТЕКТониКИ ПУЗЫРНОЙ АРТЕРИИ Научный руководитель – заведующий кафедрой анатомии, д.м.н Калашникова С.А. Федеральное государственное бюджетное образовательное учреждение высшего образования «Волгоградский государственный медицинский университет» Министерства здравоохранения Российской Федерации, Волгоград, Российская Федерация
Жаркина Е. А. Григорядис С. В.	ВЗАИМОСВЯЗЬ СОМАТОТИПА И ТЕМПЕРАМЕНТА У ЛИЦ ЮНОШЕСКОГО ВОЗРАСТА Научный руководитель – заведующий кафедрой анатомии, д.м.н Калашникова С.А. Федеральное государственное бюджетное образовательное учреждение высшего образования «Волгоградский государственный медицинский университет» Министерства здравоохранения Российской Федерации, Волгоград, Российская Федерация
Жаркина Е.А. Мандрыкина А.К.	ПОСТУРАЛЬНЫЙ ДИСБАЛАНС ШЕЙНОГО ОТДЕЛА С УЧЕТОМ КОНСТИТУЦИОНАЛЬНЫХ ХАРАКТЕРИСТИК Научный руководитель – заведующий кафедрой анатомии, д.м.н Калашникова С.А. Федеральное государственное бюджетное образовательное учреждение высшего образования «Волгоградский государственный медицинский университет» Министерства здравоохранения Российской Федерации, Волгоград, Российская Федерация
Зинченко В. Д.	ИЗМЕНЧИВОСТЬ КРАНИОТИПОЛОГИЧЕСКОГО ПОРТРЕТА ЮНОШЕЙ СРЕДНЕГО ПРИОБЬЯ ПОД ВЛИЯНИЕМ МЕЗЕНХИМАЛЬНОЙ ДИСПЛАЗИИ Научный руководитель – доцент кафедры анатомии человека с курсом оперативной хирургии и топографической анатомии, к.м.н., доцент Ильющенко Н.А. Бюджетное учреждение высшего образования «Ханты-Мансийская государственная медицинская академия», г. Ханты-Мансийск, Российская Федерация
Камалова Ш. М., Харибова Е. А., Тешаев Ш. Ж.	МОРФОЛОГИЧЕСКИЕ ИЗМЕНЕНИЯ ПАРАМЕТРОВ ФИЗИЧЕСКОГО РАЗВИТИЯ ДЕТЕЙ СО СКОЛИОЗОМ Научный руководитель — доцент кафедры «Анатомия, клиническая анатомия (ОХТА)» БухМИ, к.м.н Харибова Е. А. Бухарский государственный медицинский институт имени Абу Али ибн Сино, Бухара, Узбекистан

Шепетьюк М. Г.	<p>ТИПОВЫЕ ЗАКОНОМЕРНОСТИ ЛИНЕЙНЫХ РАЗМЕРОВ ЛИЦЕВОГО ЧЕРЕПА ЧЕЛОВЕКА И ИХ ЗНАЧЕНИЕ ПРИ ВОССТАНОВЛЕНИИ ЛИЦА ПО ЧЕРЕПУ</p> <p>Научный руководитель - д.м.н., профессор Чаплыгина Е.В.</p> <p>Федеральное государственное бюджетное образовательное учреждение высшего образования «Ростовский государственный медицинский университет» г. Ростов-на-Дону, Российская Федерация</p>
РАБОТЫ СТУДЕНТОВ	
Бахтина К. С., Федько В. А., Малахова В.М.	<p>ГЕНДЕРНО-ВОЗРАСТНЫЕ ОСОБЕННОСТИ МОРФОМЕТРИЧЕСКОЙ ХАРАКТЕРИСТИКИ МОЗГОВОГО ОТДЕЛА ЧЕРЕПА ДЕТЕЙ 12 ЛЕТ</p> <p>Научный руководитель - доцент кафедры нормальной анатомии, к.м.н., Бахарева Н.С.</p> <p>Федеральное государственное бюджетное образовательное учреждение высшего образования «Кубанский государственный медицинский университет» Министерства здравоохранения Российской Федерации, Краснодар, Российская Федерация</p>
Васькова Э. Т.	<p>ЗАВИСИМОСТЬ РАСПОЛОЖЕНИЯ ПОДГЛАЗНИЧНОГО ОТВЕРСТИЯ ОТ ФОРМЫ ЛИЦЕВОГО ЧЕРЕПА</p> <p>Научный руководитель – заведующий кафедрой анатомии, д.м.н., профессор Павлов А.В.</p> <p>Федеральное государственное бюджетное образовательное учреждение высшего образования «Рязанский государственный медицинский университет имени академика И.П. Павлова» Министерства здравоохранения Российской Федерации, Рязань, Российская Федерация</p>
Дворжецкая А. А.	<p>ВЛИЯНИЕ НАНОСЕЛЕНА НА ПАТОМОРФОЗ ФИБРОЗНО-КИСТОЗНОЙ МАСТОПАТИИ КРЫС</p> <p>Научные руководители - профессор кафедры общей химии, д.б.н. Чурилов Г.И., доцент кафедры общей химии, к.б.н. Иванычева Ю.Н., доцент кафедры гистологии, патологической анатомии и медицинской генетики к.м.н. Анисимова С.А., доцент кафедры общей химии, к.б.н. Обидина И.В.</p> <p>Федеральное государственное бюджетное образовательное учреждение высшего образования «Рязанский государственный медицинский университет имени академика И.П. Павлова» Рязань, Российская Федерация</p>
Малахова В. М., Федько В. А., Бахтина К. С.	<p>АНАТОМИЧЕСКИЕ ОСОБЕННОСТИ СТРОЕНИЯ ТРЕУГОЛЬНИКА КАЛО</p> <p>Научный руководитель - доцент кафедры нормальной анатомии, к.м.н Бахарева Н.С.</p> <p>Федеральное государственное бюджетное образовательное учреждение высшего образования «Кубанский государственный медицинский университет», Краснодар, Российская Федерация</p>

<p>Митенева А.А., Маллеев И.М. Власов С. Н.</p>	<p>ВЛИЯНИЕ ИЗМЕНЕНИЯ ВЕСА НА ФИЗИЧЕСКУЮ АКТИВНОСТЬ КРЫС Научный руководитель - доцент Алексеев В.В. Федеральное государственное бюджетное образовательное учреждение высшего образования «Ростовский государственный медицинский университет» Ростов-на-Дону, Российская Федерация</p>
<p>Федько В. А., Бахтина К. С., Малахова В. М.</p>	<p>ВАРИАНТЫ ИЗГИБОВ ПОЗВОНОЧНЫХ АРТЕРИЙ ПО ДАННЫМ МУЛЬТИСРЕЗОВОЙ КОМПЬЮТЕРНОЙ ТОМОГРАФИИ Научный руководитель - доцент кафедры нормальной анатомии, к.м.н., Бахарева Н.С. Федеральное государственное бюджетное образовательное учреждение высшего образования «Кубанский государственный медицинский университет» Министерства здравоохранения Российской Федерации, Краснодар, Россия</p>
<p>2. ГИСТОЛОГИЯ, ЭМБРИОЛОГИЯ, ЦИТОЛОГИЯ</p>	
<p>РАБОТЫ МОЛОДЫХ УЧЁНЫХ</p>	
<p>Голионцева А. А., Натальченко Д. В., Поплавская Я. С.</p>	<p>СТРУКТУРНЫЕ ИЗМЕНЕНИЯ ЦИТОВИДНОЙ ЖЕЛЕЗЫ, ОБУСЛОВЛЕННЫЕ НОВОЙ КОРОНАВИРУСНОЙ ИНФЕКЦИЕЙ Научный руководитель - заведующий кафедрой анатомии, д.м.н., доцент Калашникова С.А. Федеральное государственное бюджетное образовательное учреждение высшего образования «Волгоградский государственный медицинский университет» Министерства здравоохранения Российской Федерации, Волгоград, Российская Федерация</p>
<p>Мартынова С. А., Натальченко Д. В., Голионцева А. А.</p>	<p>МОРФОЛОГИЧЕСКИЕ ИЗМЕНЕНИЯ СЕЛЕЗЕНКИ ПРИ COVID-19 Научный руководитель - заведующий кафедрой анатомии, д.м.н., доцент Калашникова С.А. Федеральное государственное бюджетное образовательное учреждение высшего образования «Волгоградский государственный медицинский университет» Министерства здравоохранения Российской Федерации, Волгоград, Российская Федерация</p>
<p>РАБОТЫ СТУДЕНТОВ</p>	
<p>Апойкова В. А., Зайцева О. В.</p>	<p>ОСОБЕННОСТИ КРИСТАЛЛИЗАЦИИ СЛЮНЫ ПРИ ПАТОЛОГИЧЕСКИХ ПРОЦЕССАХ Научный руководитель – д.м.н., профессор Затолокина М.А. Курский государственный медицинский университет Кафедра гистологии, эмбриологии, цитологии Кафедра хирургической стоматологии и челюстно-лицевой хирургии</p>




	<p>Орловский государственный университет им. И.С. Тургенева Медицинский институт Кафедра гистологии, цитологии и эмбриологии</p>
<p>Базуров М. А., Гурбич Е. В., Сушила Н. А.</p>	<p>СРАВНИТЕЛЬНАЯ МОРФОЛОГИЧЕСКАЯ ХАРАКТЕРИСТИКА ЛИМФАНГИОГЕНЕЗА СЕРДЦА ЧЕЛОВЕКА, КРЫСЫ И РЫБКИ DANIO RERIO (ЗЕБРАФИШ) Научный руководитель – заведующий кафедрой гистологии, эмбриологии, цитологии, к.м.н., доцент В.Л. Загребин Кафедра гистологии, эмбриологии, цитологии Федеральное государственное бюджетное образовательное учреждение высшего образования «Волгоградский государственный медицинский университет» Министерства здравоохранения Российской Федерации, Волгоград, Российская Федерация</p>
<p>Вельма К. М., Горбачева Е. А.</p>	<p>ПОЛОВАЯ ИЗМЕНЧИВОСТЬ ВЕЛИЧИНЫ ИНДЕКСА ЛАКУНАРНОСТИ ПИАЛЬНОЙ СОСУДИСТОЙ СЕТИ ПОЛУШАРИЙ ГОЛОВНОГО МОЗГА Научный руководитель – заведующий кафедрой анатомии д. м. н., доцент Калашникова С. А. Государственная образовательная организация высшего профессионального образования «Донецкий национальный медицинский университет имени М. Горького» Донецк, Российская Федерация Федеральное государственное бюджетное образовательное учреждение высшего образования «Волгоградский государственный медицинский университет» Министерства здравоохранения Российской Федерации, Волгоград, Российская Федерация</p>
<p>Гурбич Е. В., Базуров М. А., Сушила Н. А.</p>	<p>ВЛИЯНИЕ ЭЛЕКТРОННЫХ СИГАРЕТ НА РАЗНЫЕ СИСТЕМЫ ОРГАНИЗМА Научный руководитель: доцент кафедры гистологии, эмбриологии, цитологии, к.м.н., Фёдорова О.В. Федеральное государственное бюджетное образовательное учреждение высшего образования «Волгоградский государственный медицинский университет» Министерства здравоохранения Российской Федерации, Волгоград, Российская Федерация</p>
<p>Пряженцева Т. В.</p>	<p>СИНДРОМ ПОТТЕРА. КЛИНИЧЕСКИЙ СЛУЧАЙ Научный руководитель - доцент кафедры морфологии, к.м.н., Аверкин Н.С. Федеральное государственное бюджетное образовательное учреждение высшего образования «Пензенский государственный университет», Пенза, Российская Федерация</p>
<p>Сабитов М. И., Черданцева А. А., Денисова А. Ю.</p>	<p>ДИНАМИКА КОЛИЧЕСТВА ГЕПАТОЦИТОВ НА ЕДИНИЦУ ПЛОЩАДИ ПРИ АРТЕРИАЛЬНОЙ ГИПЕРТЕНЗИИ Научный руководитель - доцент, кафедры общей и клинической морфологии медицинского факультета ИМЭиФК УлГУ, к.б.н.</p>

	Кузнецова Т.И. Федеральное государственное бюджетное образовательное учреждение высшего образования «Ульяновский государственный университет», Ульяновск, Российская Федерация
Соколова В. А.	ГИСТОСТРУКТУРА ПОЧЕК КРЫС, ПОДВЕРГШИХСЯ ВОЗДЕЙСТВИЮ ХРОНИЧЕСКОЙ АЛКОГОЛЬНОЙ ИНТОКСИКАЦИИ Научный руководитель – ассистент кафедры гистологии, эмбриологии и цитологии Завьялов С. Н. Федеральное государственное бюджетное образовательное учреждение высшего образования «Южно-Уральский государственный медицинский университет», Челябинск, Российская Федерация
Сушилина Н. А., Базуров М. А., Гурбич Е. В.	КЛИНИЧЕСКОЕ ЗНАЧЕНИЕ МИТОХОНДРИЙ Научный руководитель - заведующий кафедрой гистологии, эмбриологии, цитологии, к.м.н, доцент Загребин В.Л. Федеральное государственное бюджетное образовательное учреждение высшего образования «Волгоградский государственный медицинский университет» Министерства здравоохранения Российской Федерации, Волгоград, Российская Федерация
Теунов Е. Е., Ахмедзянов Р. В.	СТРУКТУРНО-ФУНКЦИОНАЛЬНЫЕ ОСОБЕННОСТИ ПОДЖЕЛУДОЧНОЙ ЖЕЛЕЗЫ КРЫС ПРИ АЛЛОКСАНОВОМ САХАРНОМ ДИАБЕТЕ 1 ТИПА Научный руководитель – ассистент кафедры гистологии, эмбриологии и цитологии Завьялов С. Н. Федеральное государственное бюджетное образовательное учреждение высшего образования «Южно-Уральский государственный медицинский университет», Челябинск, Российская Федерация
Фадеева М. Б., Кузнецова О. А., Юдина Е. А.	ПОСТТРАВМАТИЧЕСКОЕ СТРЕССОВОЕ РАССТРОЙСТВО У ВОЕННЫХ ВРАЧЕЙ Научный руководитель: доцент кафедры гистологии, эмбриологии, цитологии, к.м.н., Фёдорова О.В. Федеральное государственное бюджетное образовательное учреждение высшего образования «Волгоградский государственный медицинский университет» Министерства здравоохранения Российской Федерации, Волгоград, Российская Федерация
20 мая 2023 года ВСЕРОССИЙСКАЯ ОЛИМПИАДА ПО МОРФОЛОГИИ	
Конкурсная программа олимпиады:	<ul style="list-style-type: none"> • Видеовизитка (творческое представление команды) – 3 минуты; • Индивидуальные конкурсы (одновременно участвуют по одному представителю команды): <ul style="list-style-type: none"> ○ Гистологический конкурс – под микроскопом

	<p>определить микропрепарат, указать окраску, источник развития и назвать 3 гистологических элемента;</p> <ul style="list-style-type: none">○ Анатомический конкурс – назвать анатомические структуры, выстроить элементы в правильном порядке, назвать орган по косвенным признакам;○ Эмбриональный конкурс – по влажному макропрепарату эмбриона/плода определить его возраст, описать стадию развития указанной системы/органа;○ Цитологический конкурс – определить структуры на микропрепаратах, на электронных микрофотографиях;● Конкурс эпонимов – указать название морфологических структур по автору;● Морфологический крокодил – необходимо за 2 минуты объяснить словами как можно больше морфологических терминов своей команде.
--	---

БЛАНК
согласования проекта приказа
от «18» мая 2023 г. № 858-КД

Об организации и проведении Всероссийского морфологического форума
с международным участием «Сталинградская сирень»

Занимаемая должность	Фамилия, имя, Отчество	Замечания по проекту приказа	Дата и подпись
Заведующий кафедрой гистологии, эмбриологии, цитологии	Загребин Валерий Леонидович	—	16.05.23 
Кондакова Лариса Игоревна	Начальник управления науки, инноваций и ПНПК	—	16.05.23 
Романова Елена Викторовна	Начальник отдела маркетинга и закупок	—	18.05.23 
Начальник правового управления	Марчуков Игорь Павлович	—	16.05.23 