

Документ подписан простой электронной подписью  
Информация о владельце:  
ФИО: ФГБОУ ВО ВолГМУ Минздрава России  
Должность: ФГБОУ ВО ВолГМУ Минздрава России  
Дата подписания: 03.03.2023 16:41:38  
Уникальный программный ключ:  
123d1d365abac3d0cd5b93c39c0f12a00bb07446

Федеральное государственное  
бюджетное образовательное  
учреждение высшего образования  
«Волгоградский  
государственный  
медицинский университет»  
Министерства здравоохранения  
Российской Федерации

«УТВЕРЖДАЮ»  
директор института ИМФО  
И.Н. Шилимов  
« 29 » 2022 г.



Методические рекомендации по освоению дисциплины  
«Подготовка к первичной специализированной аккредитации  
специалистов»

Наименование дисциплины: **Подготовка к первичной специализированной аккредитации специалистов.**

Основная профессиональная образовательная программа подготовки кадров высшей квалификации в ординатуре по специальности: **31.08.74 Стоматология хирургическая.**

Квалификация (степень) выпускника: **врач-стоматолог-хирург**

Кафедра: Кафедра стоматологии Института непрерывного медицинского и фармацевтического образования.

Для обучающихся 2020, 2021, 2022 года поступления (актуализированная редакция)

Форма обучения – очная

Лекции с ДОТ: 0,3 (з.е.) 12 часов

Семинары с ДОТ: 2 (з.е.) 72 часа

Самостоятельная работа: 1,5 (з.е.) 54 часа


Форма контроля: репетиционный экзамен 0,2 (з.е.) 6 часов

Всего: 4 (з.е.) 144 часа

Волгоград, 2022

Методические рекомендации согласованы с библиотекой

Заведующая библиотекой \_\_\_\_\_

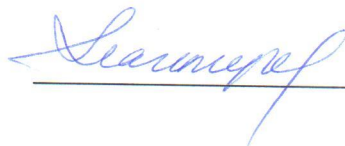


В.В. Долгова

Методические рекомендации рассмотрены учебно-методической комиссией  
Института НМФО ФГБОУ ВО ВолгГМУ Минздрава России


протокол № 1 от «29» августа \_\_\_\_\_ 2022 г.

Председатель УМК \_\_\_\_\_



О.В. Магницкая

Начальник управления учебно-методического, правового сопровождения и  
производственной практики \_\_\_\_\_




О.Ю. Афанасьева

Методические рекомендации в составе учебно-методического комплекса  
дисциплины утверждены в качестве компонента ОПОП в составе комплекта  
документов ОПОП на заседании Ученого Совета Института НМФО ФГБОУ  
ВО ВолгГМУ Минздрава России

протокол № 1 от «29» августа \_\_\_\_\_ 2022 г.

Секретарь Ученого совета \_\_\_\_\_



Е.С. Александрина

## Общие положения

1.1 Цель дисциплины: подготовка квалифицированного врача-стоматолога-хирурга обладающего системой универсальных и профессиональных компетенций, в соответствии с ФГОС ВО (по направлению подготовки кадров высшей квалификации в ординатуре 14.01.00 «Клиническая медицина» профиля подготовки 31.08.74 «Стоматология хирургическая» (уровень подготовки кадров высшей квалификации), утвержденного приказом Министерства образования и науки РФ № 1117 от «26» августа 2014 г., зарегистрирован в Минюсте РФ № 34414 от «23» октября 2014 г.), способного и готового способствовать к охране здоровья граждан путем обеспечения оказания стоматологической помощи в соответствии с установленными требованиями и стандартами в сфере здравоохранения.

### 1.2 Задачи дисциплины:

1. Сформировать умения в освоении новейших технологий и методик в сфере своих профессиональных интересов.

2. Подготовить врача-специалиста по хирургической стоматологии к самостоятельной профессиональной деятельности, умеющего провести дифференциально-диагностический поиск, оказать в полном объеме медицинскую помощь, в том числе при urgentных состояниях, провести профилактические и реабилитационные мероприятия по сохранению жизни и здоровья во все возрастные периоды жизни пациента.

3. Сформировать систему общих и специальных знаний, умений, позволяющих врачу свободно ориентироваться в вопросах организации и экономики здравоохранения, страховой медицины, медицинской психологии.

4. Сформировать базовые, фундаментальные медицинские знания, формирующие профессиональные компетенции врача, способного успешно решать свои профессиональные задачи:

#### – **профилактическая деятельность:**

предупреждение возникновения заболеваний среди населения путем проведения профилактических и противоэпидемических мероприятий;

проведение профилактических медицинских осмотров, диспансеризации, диспансерного наблюдения;

проведение сбора и медико-статистического анализа информации о показателях здоровья населения различных возрастно-половых групп, характеризующих состояние их здоровья;

– **диагностическая деятельность:**

диагностика заболеваний и патологических состояний пациентов на основе владения пропедевтическими, лабораторными, инструментальными и иными методами исследования;

диагностика неотложных состояний;

проведение медицинской экспертизы;

– **лечебная деятельность:**

оказание специализированной медицинской помощи;

оказание медицинской помощи при чрезвычайных ситуациях, в том числе участие в медицинской эвакуации;

– **реабилитационная деятельность:**

проведение медицинской реабилитации;

– **психолого-педагогическая деятельность:**

формирование у населения, пациентов и членов их семей мотивации, направленной на сохранение и укрепление своего здоровья и здоровья окружающих;

– **организационно-управленческая деятельность:**

применение основных принципов организации оказания медицинской помощи в медицинских организациях и их структурных подразделениях;

организация и управление деятельностью медицинских организаций и их структурных подразделений;

организация проведения медицинской экспертизы;

организация оценки качества оказания медицинской помощи пациентам;

ведение учетно-отчетной документации в медицинской организации и ее структурных подразделениях;

создание в медицинских организациях и их структурных подразделениях благоприятных условий для пребывания пациентов и трудовой деятельности медицинского персонала с учетом требований техники безопасности и охраны труда;

соблюдение основных требований информационной безопасности.

1.3. Перечень планируемых результатов обучения по дисциплине «Подготовка к первичной специализированной аккредитации специалистов»

Коды компетенций	Название компетенции	Содержание и структура компетенции		
		знать	уметь	владеть
УК-1	готовность к абстрактному мышлению, анализу, синтезу	<p>1 - основные понятия, используемые в хирургической стоматологии;</p> <p>2 – анатомо-топографические особенности челюстно-лицевой области;</p> <p>3 - основные функции челюстно-лицевой области, ее взаимосвязь с другими органами и системами;</p> <p>4 - научные идеи и тенденции развития хирургической стоматологии.</p>	<p>1 -критически оценивать поступающую информацию вне зависимости от ее источника;</p> <p>2 - избегать автоматического применения стандартных приемов при решении профессиональных задач;</p> <p>3 - управлять информацией (поиск, интерпретация, анализ информации, в т.ч. из множественных источников;</p> <p>4 - использовать системный комплексный подход при постановке диагноза и выбора тактики лечения.</p>	<p>1- навыками сбора, обработки, критического анализа и систематизации профессиональной информации;</p> <p>2 - навыками выбора методов и средств решения профессиональных задач;</p> <p>3 - навыками управления информацией (поиск, интерпретация, анализ информации, в т.ч. из множественных источников;</p> <p>4 - владеть компьютерной техникой, получать информацию из различных источников, работать с информацией в глобальных компьютерных сетях.</p>
ПК-1	готовность к осуществлению комплекса мероприятий, направленных на сохранение и укрепление здоровья и включающих в себя формирование здорового образа жизни, предупреждение возникновения и (или) распространения заболеваний, их раннюю диагностику, выявление причин и условий их возникновения и развития, а также направленных на устранение вредного влияния на здоровье человека факторов среды его обитания	<p>1 - этиологию и патогенез воспалительных, травматических, диспластических, неопластических, дисэмбриогенетических стоматологических заболеваний и травм челюстно-лицевой области ;</p> <p>2 -этапы формирования зубочелюстной системы.</p> <p>3 - ведущие клинические проявления, методы диагностики, лабораторные показатели и исходы основных хирургических стоматологических заболеваний.</p> <p>4 - виды и показания к хирургической стоматологической помощи.</p>	<p>1 -проводить консультации пациентов по вопросам заболевания и проводимого лечения;</p> <p>2 - проводить беседы с пациентами по вопросам профилактики стоматологических заболеваний;</p> <p>3 - осуществлять профилактические и лечебные мероприятия стоматологического здоровья.</p>	<p>1 -обосновывать выбор профилактических мероприятий и использование средств и методов гигиены полости рта;</p> <p>2 - владеть методиками применения химиотерапевтических препаратов для предупреждения развития гнойно-воспалительных осложнений ЧЛЮ.</p>
ПК-2	готовность к проведению профилактических медицинских осмотров, диспансеризации и осуществлению диспансерного наблюдения за пациентами со стоматологической патологией	<p>1 - этиологию, патогенез, ведущие клинические проявления, методы диагностики, лабораторные показатели и исходы основных хирургических стоматологических заболеваний.</p>	<p>1 - проводить консультации с пациентами по вопросам стоматологического заболевания и проводимого лечения;</p> <p>2 - проводить беседы с пациентами по вопросам первично и вторичной</p>	<p>1 - обосновывать выбор профилактических мероприятий и использование средств и методов гигиены полости рта.</p> <p>2 - владеть методиками применения химиотерапевтических препаратов для предупреждения развития гнойно-</p>

		2 - виды и показания к хирургическому лечению.	профилактики стоматологических заболеваний; 3 - осуществлять профилактические и лечебные мероприятия с учетом состояния больного и тяжести течения заболевания.	воспалительных осложнений ЧЛЮ.
<b>ПК-4</b>	готовность к применению социально-гигиенических методик сбора и медико-статистического анализа информации о стоматологической заболеваемости	1 - типовую учетно-отчетную медицинскую документацию медицинских учреждений; 2 - экспертизу временной и стойкой трудоспособности.	1 - анализировать и оценивать качество медицинской помощи населению, вести медицинскую документацию.	1 – владеть методами ведения медицинской учетно-отчетной документации в медицинских учреждениях.
<b>ПК-5</b>	готовность к диагностике стоматологических заболеваний и неотложных состояний в соответствии с Международной статистической классификацией болезней и проблем, связанных со здоровьем	1 - возрастные особенности строения челюстно-лицевой области. 2 – основные, дополнительные, специальные методы диагностики заболеваний и травм ЧЛЮ. 3 – этиологию, патогенез, ведущие клинические проявления, методы диагностики, лабораторные показатели и исходы основных хирургических стоматологических заболеваний ЧЛЮ. 4 - виды и показания хирургическому лечению.	1 - интерпретировать результаты оценки иммунного статуса при воспалительных заболеваниях ЧЛЮ; 2 - обосновать необходимость полноценного обследования пациента с воспалительными, травматическими, опухолевыми заболеваниями ЧЛЮ;	1- дифференциальной диагностикой основных заболеваний челюстно-лицевой области; 2 - методикой сбора анамнеза, в том числе и аллергологического; 3 - алгоритмом постановки предварительного клинического диагноза
<b>ПК-6</b>	готовность к проведению экспертизы временной нетрудоспособности и участие в иных видах медицинской экспертизы	1-виды медико-социальной экспертизы. 2- понятие временной нетрудоспособности. 3- понятие стойкой нетрудоспособности. 4 – ориентировочные сроки временной нетрудоспособности при основных стоматологических заболеваниях.	1 - анализировать и оценивать качество медицинской помощи населению, вести медицинскую документацию. 2- оформлять листок нетрудоспособности.	1 – владеть методами ведения медицинской учетно-отчетной документации в медицинских учреждениях
<b>ПК-7</b>	готовность к определению тактики ведения, ведению и лечению пациентов, нуждающихся в хирургической стоматологической помощи	1 - возрастные особенности строения ЧЛЮ 2 - общие закономерности патогенеза наиболее распространенных стоматологических заболеваний ; 3 - этиологию, патогенез, ведущие клинические проявления, методы	1 -обосновать необходимость применения лекарственных препаратов при лечении гнойно-воспалительных заболеваний ЧЛЮ и развития возможных осложнений 2 - осуществлять профилактические и лечебные мероприятия с учетом степени	1 -владеть методами и принципами ведения и лечения пациентов с заболеваниями и травмами ЧЛЮ в соответствии с Федеральными клиническими рекомендациями. 2- оценить необходимость участия врачей

		диагностики, лабораторные показатели и исходы основных заболеваний ЧЛЮ. 4 - виды и показания к хирургическому лечению.	тяжести заболевания, травмы и т.д. 3 - оказать неотложную помощь больным с заболеваниями ЧЛЮ в острой стадии. 4 – оказать полный объем хирургической помощи при возникновении воспалительных, опухолевых заболеваний и травм ЧЛЮ. 5- обосновывать проведения операций дентальной имплантации, зубосохраняющих операции и т.д. 6- оценить объём операционной травмы с целью выбора адекватного метода обезболивания, объём возможной кровопотери, определить необходимость и методы её коррекции;	смежных специальностей в комплексном лечении взрослых, детей, лиц пожилого и старческого возраста
<b>ПК-9</b>	готовность к применению природных лечебных факторов, лекарственной, немедикаментозной терапии и других методов у пациентов со стоматологической патологией, нуждающихся в медицинской реабилитации и санаторно-курортном лечении	1- использовать теоретические основы лекарственных и нелекарственных методов профилактики и лечения заболеваний челюстно-лицевой области.	1- Применять принципы диетотерапии, психотерапии, лечебной физкультуры и физиотерапии при лечении распространённых стоматологических заболеваний взрослых и детей; 2- определить показания и противопоказания к применению лечебной физкультуры, комплекса реабилитационных мероприятий при лечении распространённых стоматологических заболеваний	1- определять показания и противопоказания к назначению диеты при распространённых стоматологических заболеваниях у взрослых и детей; 2- определить показания и противопоказания к назначению физиотерапевтических процедур при лечении распространённых стоматологических заболеваний
<b>ПК-10</b>	готовность к формированию у населения, пациентов и членов их семей мотивации, направленной на сохранение и укрепление своего здоровья и здоровья окружающих, обучению пациентов основным гигиеническим мероприятиям оздоровительного характера, способствующим сохранению и укреплению здоровья, профилактике стоматологических заболеваний	1 патогенез и исходы основных заболеваний челюстно-лицевой области (воспалительные, травматические, опухолевые, дистрофические и др.) 2- механизмы влияния неблагоприятных факторов внешней среды (экогенных, профессиональных и др.) на зубочелюстную систему 3- принципы ведения здорового образа жизни	1 - проводить беседы с пациентами и членами их семей о ведении здорового образа жизни, об отказе от вредных привычек, о минимизировании влияния неблагоприятных факторов внешней среды на здоровье, о мерах по профилактике стоматологических заболеваний	1 - владеть навыками к формированию у населения, пациентов и членов их семей мотивации, направленной на сохранение и укрепление своего здоровья и здоровья окружающих

<p><b>ПК-12</b></p>	<p>готовность к проведению оценки качества оказания стоматологической помощи с использованием основных медико-статистических показателей</p>	<p>1-основные понятия качества медицинской помощи.  2 – организация внутреннего контроля качества медицинской помощи в стоматологической организации.  3- Стандарты оказания медицинской помощи.  4- Клинические рекомендации (протоколы лечения) по основным стоматологическим заболеваниям</p>	<p>1- Выполнять полный объем методов обследования, диагностики и лечения стоматологических заболеваний согласно стандартам оказания медицинской помощи, Протоколам лечения и сложившейся клинической практики.  1. Грамотно оформлять необходимую медицинскую документацию, предусмотренную законодательством по здравоохранению (медицинскую карту стоматологического больного форма 043/у, форму 037, форму 039 и др)</p>	<p>1-Выполнять полный объем методов обследования, диагностики и лечения стоматологических заболеваний согласно стандартам оказания медицинской помощи, Протоколам лечения и сложившейся клинической практики в соответствии с законодательством РФ.</p>
---------------------	--	--	---	---



## 1. Рекомендации к занятиям лекционного типа

Эффективность усвоения лекционного материала зависит от уровня мотивации ординатора к овладению конкретными знаниями, а также наличия навыка работы на лекциях.

Результатом освоения лекционного курса должна быть систематизация и структурирование нового учебного материала, включение его в уже имеющуюся у ординатора систему знаний, использование его в качестве базы для дальнейшего изучения темы.

Для успешного освоения лекционного курса дисциплины рекомендовано:

- руководствоваться тематическим планом лекций, размещенным в электронной информационно-образовательной среде ВолгГМУ;
- перед очередной лекцией просмотреть по конспекту материал предыдущей лекции, а также хотя бы бегло ознакомиться с содержанием очередной лекции по основным источникам литературы в соответствии с рабочей программой дисциплины;
- в ходе лекции вести конспектирование учебного материала;
- вслед за лектором внимательно и детально выполнять необходимые рисунки, чертежи, графики, схемы;
- задавать преподавателю уточняющие вопросы с целью лучшего уяснения рассматриваемых вопросов.

## 2. Рекомендации к занятиям семинарского типа

Семинарское занятие - вид учебных занятий, при котором в результате предварительной работы над учебным материалом преподавателя и ординатора, в обстановке их контактной работы решаются задачи познавательного и воспитательного характера. Цель такой формы обучения – углубленное изучение дисциплины, закрепление полученного теоретического материала в форме внеаудиторной самостоятельной работы, овладение методологией научного познания и формирования базовых умений формирование мотивационной и практической готовности к профессиональной деятельности врача-нефролога

Эффективность освоения темы на занятиях зависит от уровня мотивации ординатора к овладению конкретными знаниями и умениями, а также наличия навыка аудиторной работы на занятиях.

Результатом освоения курса дисциплины в рамках занятий должна быть систематизация и структурирование учебного материала по изучаемой теме, включение его в уже имеющуюся у ординатора систему знаний, освоение необходимых практических навыков.

Задачи практических занятий:

- мотивация к регулярному изучению теоретического учебного материала, основной, дополнительной литературы;
- закрепление теоретических прослушивании лекций и во время внеаудиторной самостоятельной работы;
- получение навыков устного и публичного выступления по теоретическим вопросам, включая навыки по свободному оперированию организационными и управленческими понятиями и категориями;
- формирование навыков по универсальным и профессиональным компетенциям;
- возможность преподавателю систематически контролировать как самостоятельную работу ординаторов, так и свою работу.

Для эффективного освоения материалов дисциплины на занятиях рекомендовано:

- руководствоваться при подготовке к занятиям тематическим планом занятий, размещенным в электронной информационно-образовательной среде ВолгГМУ;
- использовать рекомендованную литературу;
- до очередного занятия проработать теоретический материал, соответствующий теме занятия, по конспекту лекции и/или литературе;
- для повышения качества подготовки к занятию составлять планы, схемы, таблицы, конспекты по материалам изучаемой темы, поскольку ведение записей превращает чтение в активный процесс и мобилизует, наряду со зрительной, моторную память;
- в начале занятия задать преподавателю вопросы по материалу, вызвавшему затруднения в понимании и освоении.

#### 4. Рекомендации к выполнению самостоятельной работы ординаторов

Самостоятельная работа ординаторов по дисциплине является обязательным элементом федеральных государственных образовательных стандартов по программам высшего образования – программам подготовки кадров высшей квалификации в ординатуре.

Самостоятельная работа обучающихся является специфическим педагогическим средством организации и сопровождения самостоятельной деятельности ординаторов в

учебном процессе, формирования эффективной коммуникативной компетентности ординаторов.

Выполнение ординатором самостоятельной работы нацелено на:

- формирование способностей у обучающегося к саморазвитию, самосовершенствованию и самореализации;
- развитие исследовательских умений.
- фиксирование и систематизирование полученных теоретических познаний и практического опыта; формирование умений использовать научную, правовую, справочную и специальную литературу; развитие познавательных способностей и инициативности ординаторов, ответственность, организованность, стремление к саморазвитию;
- формирование умения правильно пользоваться полученным ранее материалом, собранным в процессе самостоятельного наблюдения, выполнения заданий различного характера.

Эффективность самостоятельной работы зависит от уровня мотивации ординатора к овладению конкретными знаниями и умениями, наличия навыка самостоятельной работы, сформированного на предыдущих этапах обучения, а также от наличия четких ориентиров выполнения самостоятельной работы.

Результатом самостоятельной работы должна быть систематизация и структурирование учебного материала по изучаемой теме, включение его в уже имеющуюся у ординатора систему знаний.

Для повышения эффективности выполнения самостоятельной работы ординаторов рекомендовано:

- руководствоваться тематическим планом самостоятельной работы ординатора, размещенным в электронной информационно-образовательной среде ВолгГМУ;
- придерживаться часовой нагрузки, отведенной согласно рабочей программе для самостоятельной работы;
- строго придерживаться установленных форм отчетности и сроков сдачи результатов самостоятельных работ;

## 5. Рекомендации по подготовке к промежуточной аттестации

Для успешного прохождения промежуточной аттестации по дисциплине необходимо:

- регулярно повторять и прорабатывать материал лекций и учебной литературы в течение всего срока обучения по дисциплине;

- регулярно отрабатывать приобретённые практические навыки в течение всего срока обучения по дисциплине.

6. Перечень рекомендуемой литературы, включая электронные учебные издания

**Основная литература:**

1. Учебник: «Хирургическая стоматология» под ред. профессора В.В. Афанасьева. - Москва. Издательская группа «ГЭОТАР-Медиа», 2010 г., 880 с.

2. Учебное пособие: «Военная стоматология и челюстно-лицевая хирургия», В.В. Афанасьев, А.А. Останин, М., Издательская группа «ГЭОТАР-Медиа», 2008 г., 240 с.

3. Хирургическая стоматология [Электронный ресурс] : учебник для студ. учреждений высш. проф. образования, обучающихся по спец. 060105.65 "Стоматология" / [авт. кол. : В. В. Афанасьев, М. Р. Абдусаламов, В. В. Богатов и др.] ; под общ. ред. В. В. Афанасьева. - М. : ГЭОТАР-Медиа, 2010. - 880 с. Режим доступа: <http://studmedlib.ru>

4. Хирургическая стоматология [Электронный ресурс]: учебник для студ. учреждений высш. проф. образования, обучающихся по спец. 060105.65 "Стоматология" по дисц. "Хирург. стоматология" / В. В. Афанасьев [и др.]; под общ. ред. В. В. Афанасьева. - М. : ГЭОТАР-Медиа, 2011. - 880 с. Режим доступа: <http://studmedlib.ru>

б) Дополнительная литература:

1. Ефимов Ю. В. Местное обезболивание в клинической стоматологии / Ефимов Ю. В., Мухаев Х. Х.. - Элиста: Джангар, 2007 . - 104 с.

2. «Хирургическая стоматология и челюстно-лицевая хирургия» Национальное руководство/ под. ред. А.А. Кулакова. – Москва. Издательская группа «ГЭОТАР-Медиа», 2010 г., 928 с.

3. Типовые тестовые задания для итоговой государственной аттестации выпускников высших медицинских учебных заведений по специальности 060105 (040400) «Стоматология». В 2<sup>х</sup> частях. / Под. ред. проф. О.О. Янушевича.- М.: ФГОУ ВУНМЦ Росздрава, 2009 г., 400 с.

4. [Хирургическая стоматология и челюстно-лицевая хирургия. Тематические тесты в 2-х частях. Часть 2 \[Электронный ресурс\]: учебное пособие / Под ред. А.М. Панина, В.В. Афанасьева, - М. : ГЭОТАР-Медиа, 2009. - 768 с.](#) – Режим доступа: <http://studmedlib.ru>

5. [Хирургическая стоматология. Воспалительные и дистрофические заболевания слюнных желез : учеб. пособие / под ред. А. М. Панина. - М. : Литтерра, 2011. - 208 с.](#)

6. Руководство: «Травматология челюстно-лицевой области», Афанасьев В.В. «ГЭОТАР-Медиа», 2010, 256 стр. – Режим доступа: ЭБС «Консультант студента».

7. Хирургическая стоматология. Воспалительные и дистрофические заболевания слюнных желез : учеб. пособие / под ред. А. М. Панина. - М. : Литтерра, 2011. - 208 с.

8. Военная стоматология и челюстно-лицевая хирургия [Электронный ресурс] : учебное пособие/ Афанасьев В.В., Останин А.А. – М. : ГЭОТАР-Медиа, 2009. - <http://www.studentlibrary.ru/book/ISBN978970411650.html>

9. Ю.А.Македонова, О.Ю.Афанасьева, О.Н.Куркина, С.В.Ставская. Основные вопросы хирургии полости рта. Учебное пособие Волгоград, 2021. <http://vocmp.oblzdrav.ru/uchebnoe-posobie-osnovnye-voprosy-amb.html>

10. Ю.А.Македонова, О.Ю.Афанасьева, О. Н. Куркина, С. В. Дьяченко, Л.М.Гаврикова, Александрина Е.С., Ставская С.В. Хирургические методы лечения хронического периодонтита. Учебное пособие Волгоград, Изд-во ВолгГМУ, 2021 – 68 с.

\*Протокол дополнений и изменений к рабочей программе дисциплины «Стоматология хирургическая» от 29.06.2021 года

11. Реципрокные факторы риска: заболевания слизистой полости рта и сопутствующая патология / Ю.А.Македонова, Л.М.Гаврикова, О.Ю.Афанасьева, О.Н.Куркина, С.В.Дьяченко, Е.С.Александрина, С.В.Ставская, М.В.Кабытова // Учебное пособие — Волгоград, 2021. – 100 с.

\* Протокол дополнений и изменений к рабочей программе дисциплины «Стоматология хирургическая» от 29.06.2022 года.

#### **Программное обеспечение и Интернет-ресурсы:**

Электронные ресурсы: базы данных, информационно-справочные и поисковые системы - Интернет ресурсы, отвечающие тематике дисциплины, в том числе:

<u>Ссылка на информационный ресурс</u>	<u>Доступность</u>
<a href="http://ЭБС «Консультант студента»">http://ЭБС «Консультант студента»</a> <a href="http://www.studmedlib.ru">http:// www.studmedlib.ru</a>	Свободный доступ
Единая реферативная библиографическая база данных (профессиональная база данных) <a href="http://www.scopus.com">http://www.scopus.com</a>	Свободный доступ
Национальная библиографическая база данных научного цитирования ( <i>профессиональная база данных</i> ) <a href="http://www.elibrary.ru">http://www.elibrary.ru</a>	Свободный доступ
Журнал: <i>Medical Education Online</i> <a href="http://med-ed-online.net/">http://med-ed-online.net/</a>	Свободный доступ
<a href="http://www.scsml.rssi.ru/">http://www.scsml.rssi.ru/</a>	Свободный доступ

<u>Ссылка на информационный ресурс</u>	<u>Доступность</u>
<i>Методический центр аккредитации специалистов</i> <a href="https://fmza.ru/fos_primary_specialized/">https://fmza.ru/fos_primary_specialized/</a>	Свободный доступ
ЭИОС ВолгГМУ <a href="https://elearning.volgmed.ru/">https://elearning.volgmed.ru/</a>	Для участников курса
<a href="http://lib.volgmed.ru">http://lib.volgmed.ru</a>	Свободный доступ
<a href="http://e.lanbook.com">http://e.lanbook.com</a>	Свободный доступ