


Документ подписан простой электронной подписью  
Информация о владельце:  
ФИО: ФГБОУ ВО ВолГМУ Минздрава России  
Должность: ФГБОУ ВО ВолГМУ Минздрава России  
Дата подписания: 20.10.2023 16:33:23  
Уникальный программный ключ:  
123d1d365abac3d0dd5b93e59e0f12a00b02446

Федеральное государственное  
бюджетное образовательное  
учреждение высшего образования  
«Волгоградский государственный  
медицинский университет»  
Министерства здравоохранения  
Российской Федерации

«УТВЕРЖДАЮ»  
директор Института НМФО  
  
Н.И.Свиридова  
« 29 » августа 2023 г.

Методические рекомендации по освоению дисциплины  
«Хирургические методы в комплексном лечении заболеваний  
пародонта»

Наименование дисциплины: **Стоматология хирургическая**

Основная профессиональная образовательная программа подготовки кадров  
высшей квалификации в ординатуре по специальности: **31.08.74**  
**Стоматология хирургическая.**

Квалификация (степень) выпускника: **врач-стоматолог-хирург**

Кафедра: Кафедра стоматологии Института непрерывного медицинского и  
фармацевтического образования.

Для обучающихся 2021, 2022, 2023 годов поступления (актуализированная  
редакция)

Форма обучения – очная  
Всего: 1 (з.е.) 36 часов

Волгоград, 2023

Методические рекомендации согласованы с библиотекой

Заведующая библиотекой \_\_\_\_\_ 


В.В. Долгова

Методические рекомендации рассмотрены учебно-методической комиссией  
Института НМФО ФГБОУ ВО ВолгГМУ Минздрава России

протокол №   1   от «  29  » \_\_\_\_\_ августа \_\_\_\_\_ 2023 г.


Председатель УМК \_\_\_\_\_ 

М.М.Королева

Начальник отдела учебно-методического сопровождения и производственной  
практики \_\_\_\_\_  М.Л.Науменко

Методические рекомендации в составе учебно-методического комплекса  
дисциплины утверждены в качестве компонента ОПОП в составе комплекта  
документов ОПОП на заседании Ученого Совета Института НМФО ФГБОУ  
ВО ВолгГМУ Минздрава России

протокол № 1 от «  29  » \_\_\_\_\_ августа \_\_\_\_\_ 2023 г.

Секретарь Ученого совета \_\_\_\_\_  В.Д.Заклякова

## Общие положения

1.1 Цель дисциплины: подготовка квалифицированного врача-стоматолога-хирурга обладающего системой универсальных и профессиональных компетенций, в соответствии с ФГОС ВО (по направлению подготовки кадров высшей квалификации в ординатуре 14.01.00 «Клиническая медицина» профиля подготовки 31.08.74 «Стоматология хирургическая» (уровень подготовки кадров высшей квалификации), утвержденного приказом Министерства образования и науки РФ № 1117 от «26» августа 2014 г., зарегистрирован в Минюсте РФ № 34414 от «23» октября 2014 г.), способного и готового способствовать к охране здоровья граждан путем обеспечения оказания стоматологической помощи в соответствии с установленными требованиями и стандартами в сфере здравоохранения.

### 1.2 Задачи дисциплины:

1. Сформировать умения в освоении новейших технологий и методик в сфере своих профессиональных интересов.

2. Подготовить врача-специалиста по хирургической стоматологии к самостоятельной профессиональной деятельности, умеющего провести дифференциально-диагностический поиск, оказать в полном объеме медицинскую помощь, в том числе при urgentных состояниях, провести профилактические и реабилитационные мероприятия по сохранению жизни и здоровья во все возрастные периоды жизни пациента.

3. Сформировать систему общих и специальных знаний, умений, позволяющих врачу свободно ориентироваться в вопросах организации и экономики здравоохранения, страховой медицины, медицинской психологии.

4. Сформировать базовые, фундаментальные медицинские знания, формирующие профессиональные компетенции врача, способного успешно решать свои профессиональные задачи:

– **профилактическая деятельность:**

предупреждение возникновения заболеваний среди населения путем проведения профилактических и противоэпидемических мероприятий;

проведение профилактических медицинских осмотров, диспансеризации, диспансерного наблюдения;

проведение сбора и медико-статистического анализа информации о показателях здоровья населения различных возрастно-половых групп, характеризующих состояние их здоровья;

– **диагностическая деятельность:**

диагностика заболеваний и патологических состояний пациентов на основе владения пропедевтическими, лабораторными, инструментальными и иными методами исследования;

диагностика неотложных состояний;

проведение медицинской экспертизы;

– **лечебная деятельность:**

оказание специализированной медицинской помощи;

оказание медицинской помощи при чрезвычайных ситуациях, в том числе участие в медицинской эвакуации;

– **реабилитационная деятельность:**

проведение медицинской реабилитации;

– **психолого-педагогическая деятельность:**

формирование у населения, пациентов и членов их семей мотивации, направленной на сохранение и укрепление своего здоровья и здоровья окружающих;

– **организационно-управленческая деятельность:**

применение основных принципов организации оказания медицинской помощи в медицинских организациях и их структурных подразделениях;

организация и управление деятельностью медицинских организаций и их структурных подразделений;

организация проведения медицинской экспертизы;

организация оценки качества оказания медицинской помощи пациентам;

ведение учетно-отчетной документации в медицинской организации и ее структурных подразделениях;

создание в медицинских организациях и их структурных подразделениях благоприятных условий для пребывания пациентов и трудовой деятельности медицинского персонала с учетом требований техники безопасности и охраны труда;

соблюдение основных требований информационной безопасности.

1.3. Перечень планируемых результатов обучения по дисциплине «Хирургические методы в комплексном лечении заболеваний пародонта»

<b>Содержание и структура компетенции</b>				
<b>Коды компетенций</b>	<b>Название компетенции</b>	<b>Знать</b>	<b>Уметь</b>	<b>Владеть</b>
<b>УК-1</b>	готовность к абстрактному мышлению, анализу, синтезу	<p>1 - основные понятия, используемые в хирургической стоматологии;</p> <p>2 – анатомо-топографические особенности челюстно-лицевой области;</p> <p>3 - основные функции челюстно-лицевой области, ее взаимосвязь с другими органами и системами;</p> <p>4 - научные идеи и тенденции развития хирургической стоматологии.</p>	<p>1 - критически оценивать поступающую информацию вне зависимости от ее источника;</p> <p>2 - избегать автоматического применения стандартных приемов при решении профессиональных задач;</p> <p>3 - управлять информацией (поиск, интерпретация, анализ информации, множественных источников;</p> <p>4 - использовать системный комплексный подход при постановке диагноза и выбора тактики лечения.</p>	<p>1 - навыками сбора, обработки, критического анализа и систематизации профессиональной информации;</p> <p>2 - навыками выбора методов и средств решения профессиональных задач;</p> <p>3 - навыками управления информацией (поиск, интерпретация, анализ информации, в т.ч. из множественных источников;</p> <p>4 - владеть компьютерной техникой, получать информацию из различных источников, работать с информацией в глобальных компьютерных сетях.</p>
<b>ПК-1</b>	готовность к осуществлению комплекса мероприятий, направленных на сохранение и укрепление здоровья и включающих в себя формирование здорового образа жизни, предупреждение возникновения и (или) распространения заболеваний, их раннюю диагностику, выявление причин и условий их возникновения и развития, а также направленных на устранение вредного влияния на здоровье человека факторов среды его обитания	<p>1 - этиологию и патогенез воспалительных, травматических, диспластических, неопластических, дисэмбриогенетических стоматологических заболеваний и травм челюстно-лицевой области ;</p> <p>2 - этапы формирования зубочелюстной системы.</p> <p>3 - ведущие клинические проявления, методы диагностики, лабораторные показатели и исходы основных хирургических стоматологических заболеваний.</p> <p>4 - виды и показания к хирургической стоматологической помощи.</p>	<p>1 - проводить консультации пациентов по вопросам заболевания и проводимого лечения;</p> <p>2 - проводить беседы с пациентами по вопросам профилактики стоматологических заболеваний;</p> <p>3 - осуществлять профилактические и лечебные мероприятия стоматологического здоровья.</p>	<p>1 - обосновывать выбор профилактических мероприятий и использование средств и методов гигиены полости рта;</p> <p>2 - владеть методиками применения химиотерапевтических препаратов для предупреждения развития гнойно-воспалительных осложнений ЧЛЮ.</p>
<b>ПК-2</b>	готовность к проведению профилактических медицинских осмотров, диспансеризации и осуществлению диспансерного наблюдения за пациентами со стоматологической патологией	<p>1 - этиологию, патогенез, ведущие клинические проявления, методы диагностики, лабораторные показатели и исходы основных хирургических стоматологических заболеваний.</p> <p>2 - виды и показания к хирургическому</p>	<p>1 - проводить консультации с пациентами по вопросам стоматологического заболевания и проводимого лечения;</p> <p>2 - проводить беседы с пациентами по вопросам первично и вторичной профилактики стоматологических</p>	<p>1 - обосновывать выбор профилактических мероприятий и использование средств и методов гигиены полости рта.</p> <p>2 - владеть методиками применения химиотерапевтических препаратов для предупреждения развития гнойно-воспалительных осложнений ЧЛЮ.</p>

		лечению.	заболеваний; 3 - осуществлять профилактические и лечебные мероприятия с учетом состояния больного и тяжести течения заболевания.	
<b>ПК-4</b>	готовность к применению социально-гигиенических методик сбора и медико-статистического анализа информации о стоматологической заболеваемости	1 - типовую учетно-отчетную медицинскую документацию медицинских учреждений; 2 - экспертизу временной и стойкой трудоспособности.	1 - анализировать и оценивать качество медицинской помощи населению, вести медицинскую документацию.	1 – владеть методами ведения медицинской учетно-отчетной документации в медицинских учреждениях.
<b>ПК-5</b>	готовность к диагностике стоматологических заболеваний и неотложных состояний в соответствии с Международной статистической классификацией болезней и проблем, связанных со здоровьем	1 - возрастные особенности строения челюстно-лицевой области. 2 – основные, дополнительные, специальные методы диагностики заболеваний и травм ЧЛЮ. 3 – этиологию, патогенез, ведущие клинические проявления, методы диагностики, лабораторные показатели и исходы основных хирургических стоматологических заболеваний ЧЛЮ. 4 - виды и показания хирургическому лечению.	1 - интерпретировать результаты оценки иммунного статуса при воспалительных заболеваниях ЧЛЮ; 2 - обосновать необходимость полноценного обследования пациента с воспалительными, травматическими, опухолевыми заболеваниями ЧЛЮ;	1- дифференциальной диагностикой основных заболеваний челюстно-лицевой области; 2 - методикой сбора анамнеза, в том числе и аллергологического; 3 - алгоритмом постановки предварительного клинического диагноза
<b>ПК-6</b>	готовность к проведению экспертизы временной нетрудоспособности и участие в иных видах медицинской экспертизы	1-виды медико-социальной экспертизы. 2- понятие временной нетрудоспособности. 3- понятие стойкой нетрудоспособности. 4 – ориентировочные сроки временной нетрудоспособности при основных стоматологических заболеваниях.	1 - анализировать и оценивать качество медицинской помощи населению, вести медицинскую документацию. 2- оформлять листок нетрудоспособности.	1 – владеть методами ведения медицинской учетно-отчетной документации в медицинских учреждениях
<b>ПК-7</b>	готовность к определению тактики ведения, лечению и лечению пациентов, нуждающихся в хирургической помощи стоматологической помощи	1 - возрастные особенности строения ЧЛЮ 2 - общие закономерности патогенеза наиболее распространенных стоматологических заболеваний ; 3 - этиологию, патогенез, ведущие клинические проявления, методы диагностики, лабораторные показатели и	1-обосновать необходимость применения лекарственных препаратов при лечении гнойно-воспалительных заболеваний ЧЛЮ и развития возможных осложнений 2 - осуществлять профилактические и лечебные мероприятия с учетом степени тяжести заболевания, травмы и т.д.	1 -владеть методами и принципами ведения и лечения пациентов с заболеваниями и травмами ЧЛЮ в соответствии с Федеральными клиническими рекомендациями. 2- оценить необходимость участия врачей смежных специальностей в комплексном

		<p>исходы основных заболеваний ЧЛЮ. 4 - виды и показания к хирургическому лечению.</p>	<p>3 - оказать неотложную помощь больным с заболеваниями ЧЛЮ в острой стадии. 4 – оказать полный объем хирургической помощи при возникновении воспалительных, опухолевых заболеваний и травм ЧЛЮ. 5- обосновывать проведение операций дентальной имплантации, зубосохраняющих операций и т.д. 6- оценить объем операционной травмы с целью выбора адекватного метода обезболивания, объём возможной кровопотери, определить необходимость и методы её коррекции.</p>	<p>лечении взрослых, детей, лиц пожилого и старческого возраста</p>
<p><b>ПК-9</b></p>	<p>готовность к применению природных лечебных факторов, лекарственной, немедикаментозной терапии и других методов у пациентов со стоматологической патологией, нуждающихся в медицинской реабилитации и санаторно-курортном лечении</p>	<p>1- использовать теоретические основы лекарственных и нелекарственных методов профилактики и лечения заболеваний челюстно-лицевой области.</p>	<p>1- Применять принципы диеты, лечебной физкультуры и физиотерапии при лечении распространённых стоматологических заболеваний взрослых и детей; 2- определить показания и противопоказания к применению лечебной физкультуры, мероприятий при лечении распространённых стоматологических заболеваний</p>	<p>1- определять показания и противопоказания к назначению диеты при распространённых стоматологических заболеваниях у взрослых и детей; 2- определить показания и противопоказания к назначению физиотерапевтических процедур при лечении распространённых стоматологических заболеваний</p>
<p><b>ПК-10</b></p>	<p>готовность к формированию у населения, пациентов и членов их семей мотивации, направленной на сохранение и укрепление своего здоровья и здоровья окружающих, обучению пациентов основным гигиеническим мероприятиям оздоровительного характера, способствующим сохранению и укреплению здоровья, профилактике стоматологических заболеваний</p>	<p>1 патогенез и исходы основных заболеваний челюстно-лицевой области (воспалительные, травматические, опухолевые, дистрофические и др.) 2- механизмы влияния неблагоприятных факторов внешней среды (экогенных, профессиональных и др.) на зубочелюстную систему 3- принципы ведения здорового образа жизни</p>	<p>1 - проводить беседы с пациентами и членами их семей о ведении здорового образа жизни, об отказе от вредных привычек, о минимизировании влияния неблагоприятных факторов внешней среды на здоровье, о мерах по профилактике стоматологических заболеваний</p>	<p>1 - владеть навыками к формированию у населения, пациентов и членов их семей мотивации, направленной на сохранение и укрепление своего здоровья и здоровья окружающих</p>

<p><b>ПК-12</b></p>	<p>готовность к проведению оценки качества оказания стоматологической помощи с использованием основных микростатистических показателей</p>	<p>1-основные понятия качества медицинской помощи. 2 – организация внутреннего контроля качества медицинской помощи в стоматологической организации. 3- Стандарты оказания медицинской помощи. 4- Клинические рекомендации (протоколы лечения) по основным стоматологическим заболеваниям</p>	<p>1- Выполнять полный объем методов стоматологических заболеваний согласно стандартам оказания медицинской помощи, Протоколам лечения и сложившейся клинической практики. 1. Грамотно оформлять необходимую медицинскую документацию, предусмотренную законодательством по здравоохранению (медицинскую карту стоматологического больного форма 043/у, форму 037, форму 039 и др)</p>	<p>1-Выполнять полный объем методов обследования, диагностики и лечения стоматологических заболеваний согласно стандартам оказания медицинской помощи, Протоколам лечения и сложившейся клинической практики в соответствии с законодательством РФ.</p>
<p><b>ПК-13</b></p>	<p>готовность к организации медицинской помощи при чрезвычайных ситуациях, в том числе медицинской эвакуации</p>	<p>1 - общие закономерности патогенеза наиболее распространенных стоматологических заболеваний ; 2 - этиологию, патогенез, ведущие клинические проявления, методы диагностики, лабораторные показатели и исходы основных заболеваний ЧЛЮ. 3 - виды и показания к хирургическому лечению.</p>	<p>1 -обосновать необходимость применения лекарственных препаратов при лечении гнойно-воспалительных заболеваний ЧЛЮ и развития возможных осложнений 2 - оказать неотложную помощь больным с заболеваниями ЧЛЮ в острой стадии.</p>	<p>1- оценить необходимость участия врачей смежных специальностей в комплексном лечении взрослых, детей, лиц пожилого и старческого возраста</p>



## 1. Рекомендации к занятиям лекционного типа

Эффективность усвоения лекционного материала зависит от уровня мотивации ординатора к овладению конкретными знаниями, а также наличия навыка работы на лекциях.

Результатом освоения лекционного курса должна быть систематизация и структурирование нового учебного материала, включение его в уже имеющуюся у ординатора систему знаний, использование его в качестве базы для дальнейшего изучения темы.

Для успешного освоения лекционного курса дисциплины рекомендовано:

- руководствоваться тематическим планом лекций, размещенным в электронной информационно-образовательной среде ВолгГМУ;
- перед очередной лекцией просмотреть по конспекту материал предыдущей лекции, а также хотя бы бегло ознакомиться с содержанием очередной лекции по основным источникам литературы в соответствии с рабочей программой дисциплины;
- в ходе лекции вести конспектирование учебного материала;
- вслед за лектором внимательно и детально выполнять необходимые рисунки, чертежи, графики, схемы;
- задавать преподавателю уточняющие вопросы с целью лучшего уяснения рассматриваемых вопросов.

## 2. Рекомендации к занятиям семинарского типа

Семинарское занятие - вид учебных занятий, при котором в результате предварительной работы над учебным материалом преподавателя и ординатора, в обстановке их контактной работы решаются задачи познавательного и воспитательного характера. Цель такой формы обучения – углубленное изучение дисциплины, закрепление полученного теоретического материала в форме внеаудиторной самостоятельной работы, овладение методологией научного познания и формирования базовых умений формирование мотивационной и практической готовности к профессиональной деятельности врача-стоматолога хирурга

Эффективность освоения темы на занятиях зависит от уровня мотивации ординатора к овладению конкретными знаниями и умениями, а также наличия навыка аудиторной работы на занятиях.

Результатом освоения курса дисциплины в рамках занятий должна быть систематизация и структурирование учебного материала по изучаемой теме, включение его в уже имеющуюся у ординатора систему знаний, освоение необходимых практических навыков.

Задачи практических занятий:

- мотивация к регулярному изучению теоретического учебного материала, основной, дополнительной литературы;
- закрепление теоретических прослушивании лекций и во время внеаудиторной самостоятельной работы;
- получение навыков устного и публичного выступления по теоретическим вопросам, включая навыки по свободному оперированию организационными и управленческими понятиями и категориями;
- формирование навыков по универсальным и профессиональным компетенциям;
- возможность преподавателю систематически контролировать как самостоятельную работу ординаторов, так и свою работу.

Для эффективного освоения материалов дисциплины на занятиях рекомендовано:

- руководствоваться при подготовке к занятиям тематическим планом занятий, размещенным в электронной информационно-образовательной среде ВолгГМУ;
- использовать рекомендованную литературу;
- до очередного занятия проработать теоретический материал, соответствующий теме занятия, по конспекту лекции и/или литературе;
- для повышения качества подготовки к занятию составлять планы, схемы, таблицы, конспекты по материалам изучаемой темы, поскольку ведение записей превращает чтение в активный процесс и мобилизует, наряду со зрительной, моторную память;
- в начале занятия задать преподавателю вопросы по материалу, вызвавшему затруднения в понимании и освоении.

### 3. Рекомендации к выполнению самостоятельной работы ординаторов

Самостоятельная работа ординаторов по дисциплине является обязательным элементом федеральных государственных образовательных стандартов по программам высшего образования – программам подготовки кадров высшей квалификации в ординатуре.

Самостоятельная работа обучающихся является специфическим педагогическим средством организации и сопровождения самостоятельной деятельности ординаторов в

учебном процессе, формирования эффективной коммуникативной компетентности ординаторов.

Выполнение ординатором самостоятельной работы нацелено на:

- формирование способностей у обучающегося к саморазвитию, самосовершенствованию и самореализации;
- развитие исследовательских умений.
- фиксирование и систематизирование полученных теоретических познаний и практического опыта; формирование умений использовать научную, правовую, справочную и специальную литературу; развитие познавательных способностей и инициативности ординаторов, ответственность, организованность, стремление к саморазвитию;
- формирование умения правильно пользоваться полученным ранее материалом, собранным в процессе самостоятельного наблюдения, выполнения заданий различного характера.

Эффективность самостоятельной работы зависит от уровня мотивации ординатора к овладению конкретными знаниями и умениями, наличия навыка самостоятельной работы, сформированного на предыдущих этапах обучения, а также от наличия четких ориентиров выполнения самостоятельной работы.

Результатом самостоятельной работы должна быть систематизация и структурирование учебного материала по изучаемой теме, включение его в уже имеющуюся у ординатора систему знаний.

Для повышения эффективности выполнения самостоятельной работы ординаторов рекомендовано:

- руководствоваться тематическим планом самостоятельной работы ординатора, размещенным в электронной информационно-образовательной среде ВолгГМУ;
- придерживаться часовой нагрузки, отведенной согласно рабочей программе для самостоятельной работы;
- строго придерживаться установленных форм отчетности и сроков сдачи результатов самостоятельных работ;

#### 4. Рекомендации по подготовке к промежуточной аттестации

Для успешного прохождения промежуточной аттестации по дисциплине необходимо:

- регулярно повторять и прорабатывать материал лекций и учебной литературы в течение всего срока обучения по дисциплине;

- регулярно отрабатывать приобретённые практические навыки в течение всего срока обучения по дисциплине.

## 5. Перечень рекомендуемой литературы, включая электронные учебные издания

### Основная литература:

1. Хирургия пародонта и альвеолярной кости челюстей : учебное пособие / под общ. ред. С. Ю. Иванова. - Москва : ГЭОТАР-Медиа, 2022. - 72 с. - ISBN 978-5-9704-7045-9. - Текст : электронный // ЭБС "Консультант студента" : [сайт]. - URL : <https://www.studentlibrary.ru/book/ISBN9785970470459.html> . - Режим доступа : по подписке.
2. Кулаков А. А. Хирургическая стоматология : национальное руководство / под ред. Кулакова А. А. – М. : ГЭОТАР-Медиа, 2021. - 408 с. – Текст : электронный // ЭБС "Консультант студента" : [сайт]. - URL : <https://www.studentlibrary.ru/book/ISBN9785970460016.html>
3. Хирургическая стоматология : учебник / В. В. Афанасьев [и др.] ; под общ. ред. В. В. Афанасьева. - 3-е изд., перераб. – М. : ГЭОТАР-Медиа, 2021. - 400 с. : ил. - 400 с. - ISBN 978-5-9704-6080-1. - Текст : электронный // ЭБС "Консультант студента" : [сайт]. - URL : <https://prior.studentlibrary.ru/book/ISBN9785970460801.html>
4. Хирургическая стоматология : учебник / под ред. Тарасенко С. В. – М. : ГЭОТАР-Медиа, 2021. - 672 с. - ISBN 978-5-9704-6211-9. - Текст : электронный // ЭБС "Консультант студента" : [сайт]. - URL: <https://www.studentlibrary.ru/book/ISBN9785970462119.html>
5. Базикян Э. А. Хирургия полости рта : учебник / Базикян Э. А. [и др. ] – М. : ГЭОТАР-Медиа, 2019. - 640 с. – Текст : электронный // ЭБС "Консультант студента" : [сайт]. - URL : <https://www.studentlibrary.ru/book/ISBN9785970450130.html>

### б) Дополнительная литература:

1. Хирургическая стоматология. Воспалительные и дистрофические заболевания слюнных желез : учебное пособие / под ред. А. М. Панина. - 2-е изд., перераб. и доп. – М. : Литтерра, 2020. - 240 с. - Текст : электронный // ЭБС "Консультант студента" : [сайт]. - URL: <https://www.studentlibrary.ru/book/ISBN9785423503543.html>
2. Хирургическая стоматология : учебное пособие для аккредитации специалистов / под общ. ред. Э. А. Базикяна. - Москва : ГЭОТАР-Медиа, 2023. - 832 с. - ISBN 978-5-9704-7471-6, DOI: 10.33029/9704-7471-6-HSJ-2023-1-832. - Текст : электронный // ЭБС "Консультант студента" : [сайт]. - URL: <https://www.studentlibrary.ru/book/ISBN9785970474716.html> . - Режим доступа: по подписке.

3.Афанасьев В.В. Военная стоматология и челюстно - лицевая хирургия : учеб. пособие по спец. 06010565-Стоматология / В. В. Афанасьев, А. А. Останин. - М. : ГЭОТАР-Медиа, 2009. - 238, [3] с. – Текст : непосредственный.

4.Военная стоматология и челюстно-лицевая хирургия : учеб. пособие / В.В. Афанасьев, А.А. Останин. — 2-е изд., перераб. и доп. - М. : ГЭОТАР-Медиа, 2016. – Текст : электронный // ЭБС "Консультант студента" : [сайт]. - URL: <http://www.studentlibrary.ru/book/ISBN9785970439074.html>

5.Хирургическая стоматология и челюстно-лицевая хирургия. Тематические тесты. Ч. 2. / под ред. А.М. Панина, В.В. Афанасьева. - М. : ГЭОТАР-Медиа, 2009. - Текст : электронный // ЭБС "Консультант студента" : [сайт]. - URL: <http://www.studentlibrary.ru/book/ISBN9785970412466.html>

6.Филимонова, Л. Б. Проявления во рту в ковидном и постковидном периодах : учебно-методическое пособие / Л. Б. Филимонова, С. И. Бородовицина, Г. С. Межевикина. — Рязань : РязГМУ, 2023. — 50 с. — Текст : электронный // Лань : электронно-библиотечная система. — URL: <https://e.lanbook.com/book/352436> . — Режим доступа: для авториз. пользователей.

7.Филимонова, Л. Б. Синус-лифтинг верхней челюсти : учебно-методическое пособие / Л. Б. Филимонова, Д. В. Атаян, А. В. Кузнецов. — Рязань : РязГМУ, 2022. — 48 с. — Текст : электронный // Лань : электронно-библиотечная система. — URL: <https://e.lanbook.com/book/352451> . — Режим доступа: для авториз. пользователей.

8.Осложнения гнойно-воспалительных заболеваний челюстно-лицевой области : учеб. пособие / Е. В. Фомичев, И. В. Фоменко, А. С. Сербин [и др.] ; рец.: Михальченко В. Ф., Македонова Ю. А. ; Министерство здравоохранения РФ, Волгоградский государственный медицинский университет. – Волгоград : Изд-во ВолгГМУ, 2021. – 96 с. – Библиогр.: с. 95. – Текст : непосредственный.

9.Пропедевтика стоматологических заболеваний. Ортопедическая и хирургическая стоматология = Propedeutics of dental diseases. Prosthodontics and dental surgery : учеб. пособие для студентов-стоматологов на англ. языке / Министерство здравоохранения РФ, Волгоградский государственный медицинский университет. - Волгоград : Издательство ВолгГМУ, 2021. - 60 с. - Библиогр.: с. 56-57. – Текст : электронный // ЭБС ВолгГМУ]. - URL: [http://library.volgmed.ru/Marc/MObjectDown.asp?MacroName=Propedeutics\\_Kolesova\\_2021&MacroAcc=A&DbVal=47](http://library.volgmed.ru/Marc/MObjectDown.asp?MacroName=Propedeutics_Kolesova_2021&MacroAcc=A&DbVal=47)

10.Афанасьев В. В. Ксеростомия (сухость полости рта). Этиология, патогенез, клиническая картина, диагностика и лечение / В. В. Афанасьев, М. Л. Павлова, Х. А.

Ордашев. - Москва : ГЭОТАР-Медиа, 2019. - 160 с. – Режим доступа:  
<https://www.studentlibrary.ru/book/ISBN9785970447475.html>

11.Македонова, Ю. А. Хирургические методы лечения хронического периодонтита : учебное пособие / Ю. А. Македонова, О. Ю. Афанасьева, О. Н. Куркин. — Волгоград : ВолгГМУ, 2021. — 68 с. — ISBN 978-5-9652-0653-7. — Текст : электронный // Лань : электронно-библиотечная система. — URL: <https://e.lanbook.com/book/225722> . — Режим доступа: для авториз. пользователей.

12.Реципрокные факторы риска: заболевания слизистой полости рта и сопутствующая патология : учебное пособие / Ю.А.Македонова, Л.М.Гаврикова, О.Ю.Афанасьева, О.Н.Куркина, С.В.Дьяченко, Е.С.Александрина, С.В.Ставская, М.В.Кабытова. — Волгоград : Изд-во ВолгГМУ, 2021. - Текст : электронный // ЭБС ВолгГМУ. URL:  
[http://library.volgmed.ru/Marc/MObjectDown.asp?MacroName=Makedonova\\_YUA\\_Reciproknye\\_fakторы\\_riska\\_zabolevaniya\\_slizistoj\\_polosti%20rta\\_i\\_soputstvuyushchaya\\_patologiya\\_2021&MacroAcc=A&DbVal=47](http://library.volgmed.ru/Marc/MObjectDown.asp?MacroName=Makedonova_YUA_Reciproknye_fakторы_riska_zabolevaniya_slizistoj_polosti%20rta_i_soputstvuyushchaya_patologiya_2021&MacroAcc=A&DbVal=47)