

РАБОТА В СИСТЕМЕ
ТРЕХ
ОБРАЗОВАТЕЛЬНЫХ
ПОРТАЛОВ
ПОСТДИПЛОМНОГО
ОБРАЗОВАНИЯ ВРАЧЕЙ В
ВОЛГГМУ

Структура постдипломного образования ВолгГМУ

С целью непрерывного совершенствования профессиональных навыков и расширения квалификации, а также для обеспечения допуска к периодической аккредитации специалистам здравоохранения рекомендуется обучение с общим минимальным суммарным объемом различных компонентов непрерывного образования не менее 250 ЗЕТ за пятилетний период с ежегодным обучением в объеме около 50 ЗЕТ.

Суммарный пятилетний объем образовательной активности (250 ЗЕТ):

- рекомендуется включать не менее 180 ЗЕТ обучения по программам повышения квалификации;
- суммарно около 70 ЗЕТ освоения интерактивных образовательных модулей и обучения на очных образовательных мероприятиях.
- Рекомендуемый ежегодный объем составляют примерно 36 и 14 ЗЕТ соответственно.

ПП
576

НМО
144

НМО
72

НМО
36

НМО
18

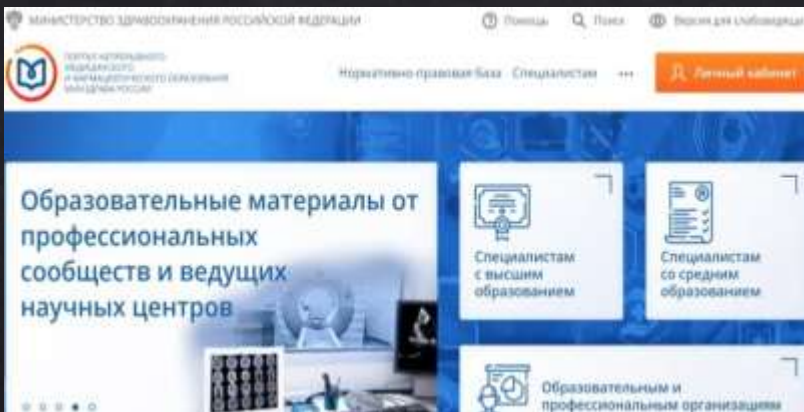
НМО
другие

Порталы, на базе которых реализуется обучение врачей

Все три Портала направлены на систематизацию данных, касающихся обучения врачей, они взаимодополняют друг друга.

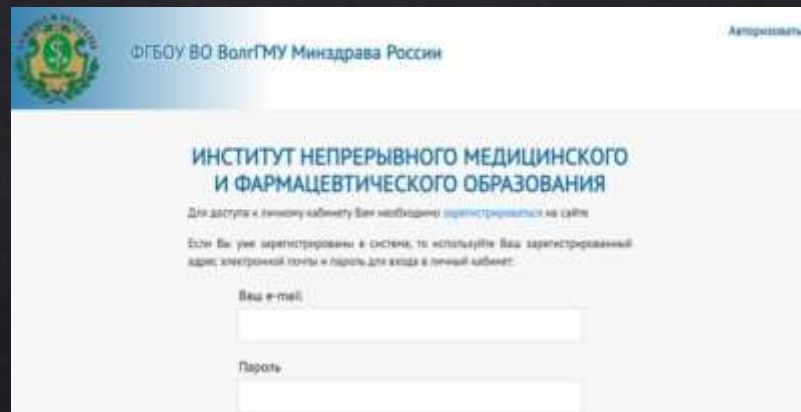
Работа с ними должна быть логически выстроена. У каждого свой функционал.

edu.rosminzdrav.ru



Портал непрерывного
медицинского и
фармацевтического
образования
Минздрава России

adcom.volgmed.ru



Личный кабинет
слушателя
Института НМФО

e.volgmed.ru



Портал дистанционного
обучения ВолгГМУ

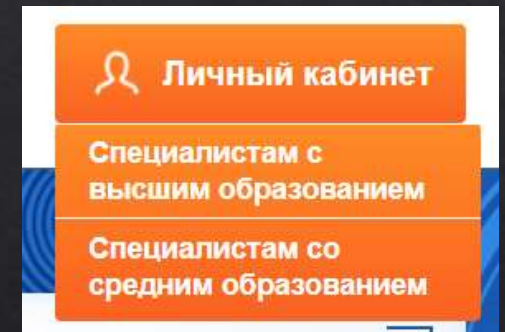
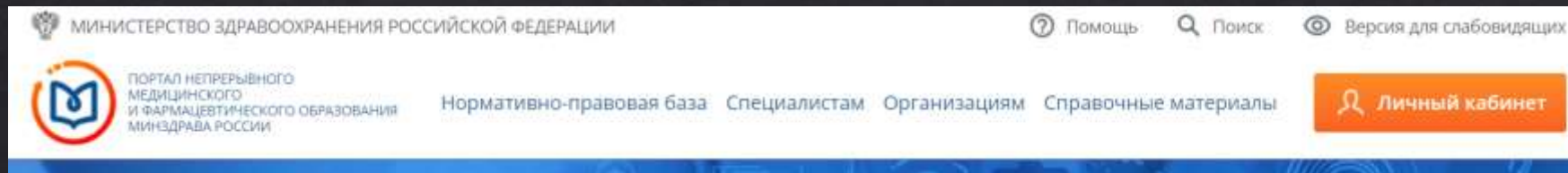
Портал непрерывного медицинского и фармацевтического образования Минздрава России

- регистрация новых пользователей и доступ к личным кабинетам специалистов;
- поиск и добавление в план формирования образовательной траектории интерактивных образовательных модулей и образовательных мероприятий;
- сведения об освоенных образовательных элементах;
- информация о пройденных курсах вне Вашей специальности (когда Ваша специальность не является основной по данному циклу), в сумму баллов по специальности не суммируется;
- формирование портфолио на основании информации о всех освоенных образовательных мероприятиях за 5 лет обучения.

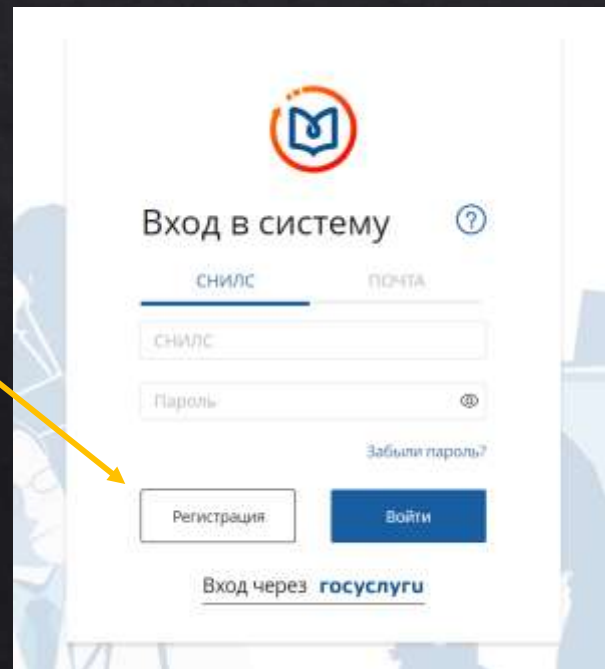
edu.rosminzdrav.ru

Вход и регистрация

Если вы впервые на сайте – нужно зарегистрироваться. Для этого зайдите в личный кабинет, выбрав соответствующее образование:



Нажмите «Регистрация»



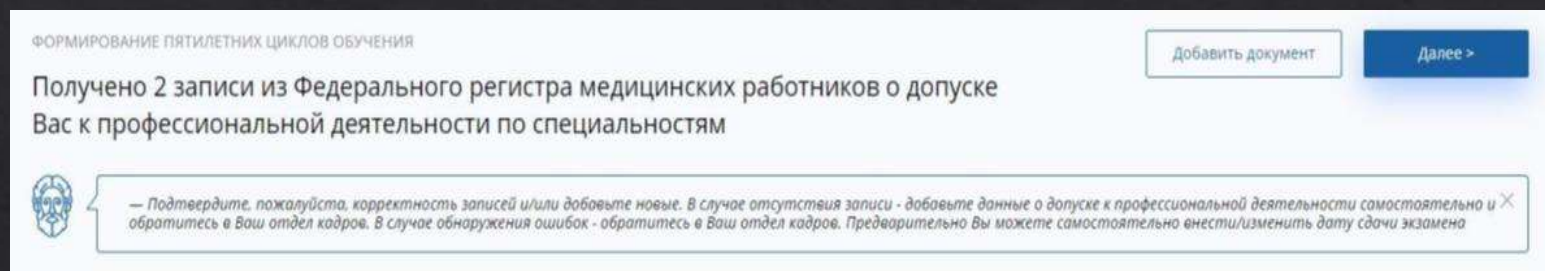
После регистрации вы сможете входить на сайт по номеру СНИЛСа или по адресу эл. почты – как удобно

edu.rosminzdrav.ru

Формирование пятилетних циклов обучения

Теперь необходимо сформировать свою образовательную траекторию:

Дождитесь завершения загрузки данных из федерального регистра медицинских работников (далее – ФРМР): на экране появится количество полученных документов и подробная информация о них.



Если документы о допуске к медицинской деятельности не загрузились автоматически, заполните их вручную:

Нажмите на [Формирование траектории](#), а потом [Добавить пятилетний цикл](#) и заполните все предложенные поля.

!!! ОБРАТИТЕ ВНИМАНИЕ НА ДАТУ ВЫДАЧИ (проведения экзамена) ПОСЛЕДНЕГО АКТУАЛЬНОГО СЕРТИФИКАТА.

Обязательно внесите свежую дату для формирования 5-летнего цикла

edu.rosminzdrav.ru

Как ориентироваться на портале

Специальности

Поиск образовательных
событий

Накопленное

The screenshot shows the user interface of the portal. At the top left is the logo and name: "ПОРТАЛ НЕПРЕРЫВНОГО МЕДИЦИНСКОГО И ФАРМАЦЕВТИЧЕСКОГО ОБРАЗОВАНИЯ МИНЗДРАВА РОССИИ". The top right navigation bar includes "Формирование траектории", "Мой план", "Портфолио", "Расписание", and several utility icons (help, eye, notifications, chat, profile, menu). A yellow arrow points from the text "Специальности" to the "Клиническая лабораторная диагностика" card in the "МОИ ПЯТИЛЕТНИЕ ЦИКЛЫ" section. Another yellow arrow points from "Поиск образовательных событий" to the "Формирование образовательной траектории" section. A third yellow arrow points from "Накопленное" to the "Портфолио" link in the top navigation bar. The main content area shows the "Формирование образовательной траектории" section for "КЛИНИЧЕСКАЯ ЛАБОРАТОРНАЯ ДИАГНОСТИКА 29.08.2016 - 28.08.2021". It displays progress: "271 ЗЕТ получено | 154,5 ЗЕТ запланировано | 250 ЗЕТ необходимо". Below this are two task cards: "Профессиональное анкетирование" (1 ЗЕТ) with a blue "Пройти" button, and "Самоконтроль по специальности" (0.5 ЗЕТ) with a grey "Пройти" button. A "Перейти в Мой план" button is also present.

edu.rosminzdrav.ru

Как ориентироваться на портале

Освоено мероприятий

Запланированные мероприятия

МОИ ПЯТИЛЕТНИЕ ЦИКЛЫ

Клиническая лабораторная диагностика

ОБУЧЕНИЕ ВНЕ МОИХ СПЕЦИАЛЬНОСТЕЙ

МОЙ ПРОГРЕСС, ЗЕТ

0 144 2 37

ОСВОЕНИЕ ПЯТИЛЕТНЕГО ЦИКЛА (ЗЕТ)

КЛИНИЧЕСКАЯ ЛАБОРАТОРНАЯ ДИАГНОСТИКА 29.08.2016 - 28.08.2021

Мой план обучения

183 ЗЕТ получено | 115 ЗЕТ запланировано | 250 ЗЕТ необходимо

Добавить элементы

Не освоено Освоено

— Ваш план может содержать различные образовательные элементы выбранные с учётом персональных рекомендаций, а также по Вашим интересам. Если вы обучаетесь одновременно по нескольким специальностям, то обратите внимание на элементы, помеченные значком **+2**. Они могут быть зачислены сразу в несколько Ваших планов обучения. Добавить все подходящие образовательные элементы в данный план.

Образовательные элементы вне тем

Добавить элементы

ИОМ	Helicobacter pylori и его место в гастроудоденальной патологии	Перейти к обучению	2 ЗЕТ	и
ИОМ	Амебиаз у детей: диагностика (по утвержденным клиническим рекомендациям)	Перейти к обучению	2 ЗЕТ	и

Рекомендуемые 50 ЗЕТ за 1 год состоят из:

36 ЗЕТ

+

14 ЗЕТ

ПК университета

Конференции

ПОРТАЛ НЕПРЕРЫВНОГО МЕДИЦИНСКОГО И ФАРМАЦЕВТИЧЕСКОГО ОБРАЗОВАНИЯ МИНЗДРАВА РОССИИ

Формирование траектории | Мой план | Портфолио | Расписание

< Назад

Программы повышения квалификации | Образовательные мероприятия | Интерактивные образовательные модули

Найти по названию: [Поиск] | Найти за период: 24.10.2019-... [Календарь]

Клиническая лабораторная диагностика | Разделы | Области | Регион проведения | Образовательная организация

Упорядочить по: Выберите параметр

Форма обучения: Очная

НАЗВАНИЕ ЭЛЕМЕНТА	РАЗДЕЛ	ОРГАНИЗАЦИЯ	РЕГИОН	ФОРМА	ОБРАЗОВАТЕЛЬНАЯ ТЕХНОЛОГИЯ	БЮДЖЕТНАЯ ОСНОВА ОБУЧЕНИЯ	ПЛАТНАЯ ОСНОВА ОБУЧЕНИЯ	СТОИМОСТЬ, РУБ *	ЗЕТ
-------------------	--------	-------------	--------	-------	----------------------------	---------------------------	-------------------------	------------------	-----

Порядок внесения изменений в свой учебный план:

1. Выбрать вид образовательного мероприятия (ОМ)

2. Выбрать тематику ОМ

ПОРТАЛ НЕПРЕРЫВНОГО МЕДИЦИНСКОГО И ФАРМАЦЕВТИЧЕСКОГО ОБРАЗОВАНИЯ МИНЗДРАВА РОССИИ

Формирование траектории | Мой план | Портфолио | Расписание

< Назад

Программы повышения квалификации | **Образовательные мероприятия** | Интерактивные образовательные модули

Найти по названию: Найти за период: 24.10.2019-___.___.___. ×

Клиническая лабораторная диагностика | Разделы | Области | Регион проведения | Образовательная организация

Упорядочить по: Выберите параметр

Скрыть

Форма обучения

- Очная
- Заочная
- Очно-заочная

НАЗВАНИЕ ЭЛЕМЕНТА	РАЗДЕЛ	ОРГАНИЗАЦИЯ	РЕГИОН	ФОРМА	ОБРАЗОВАТЕЛЬНАЯ ТЕХНОЛОГИЯ	БЮДЖЕТНАЯ ОСНОВА ОБУЧЕНИЯ	ПЛАТНАЯ ОСНОВА ОБУЧЕНИЯ	СТОИМОСТЬ, РУБ *	ЗЕТ
Клиническая энзимология, диагностика гемостаза, клиническое значение лабораторных показателей		ФГБОУ ВО «Волгоградский государственный медицинский университет» Минздрава России		Очная				От 5000	36

Порядок внесения изменений в свой учебный план:

РЕГИСТРАЦИЯ возможна только на ранее НЕ пройденные тематики циклов, отражённые в Вашем личном кабинете!

ЗАЯВКА может быть сформирована **ТОЛЬКО** в Вашем личном кабинете!
Обращайте особое внимание на параметры

Порядок внесения мероприятий в свой учебный план:

3. Включить в свой план выбранное ОМ



Противодействие коррупции в сфере здравоохранения

Включить в план

Форма обучения: Заочная

Специальность: Организация здравоохранения и общественное здоровье

40 ЗЕТ

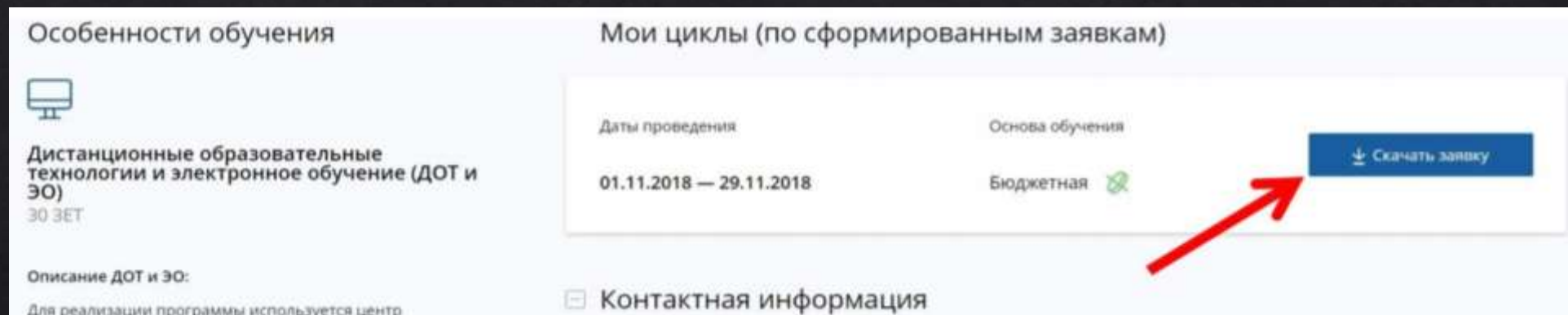
Смотреть аннотацию

0 /10

Основы обучения: Договорная, Договорная (за счет средств ТФОМС)

Дополнительные специальности: Медико-профилактическое дело, Детская онкология, Управление сестринской деятельностью, Педиатрия, Фармацевтическая технология, Патологическая анатомия, Неврология, Общая гигиена, Эндокринология, Детск... Ещё

Формируете заявку на выбранный цикл. Если вы добавляете цикл, на котором уже проходили обучение, то возможности сформировать еще одну заявку нет!



Особенности обучения

Дистанционные образовательные технологии и электронное обучение (ДОТ и ЭО)
30 ЗЕТ

Описание ДОТ и ЭО:
Для реализации программы используется центр

Мои циклы (по сформированным заявкам)

Даты проведения	Основа обучения
01.11.2018 — 29.11.2018	Бюджетная

Скачать заявку

Контактная информация

4. Скачать заявку на добавленное ОМ

Порядок внесения результатов прохождения мероприятий в свой учебный план:

1. **Повышение квалификации** – после сдачи сертификационного экзамена баллы зачисляет образовательная организация (ИНМФО)
Сроки внесенных данных проверять на сайте www.volgmed.ru (Главная → Выпускнику → Врачу → Отдел НМО и дистанционного обучения).

Если по срокам ваша учеба уже должна быть на портале, но по факту отсутствует, обращаться fuvnmo@yandex.ru (Главная → Выпускнику → НМО ВолгГМУ → Отдел НМО).

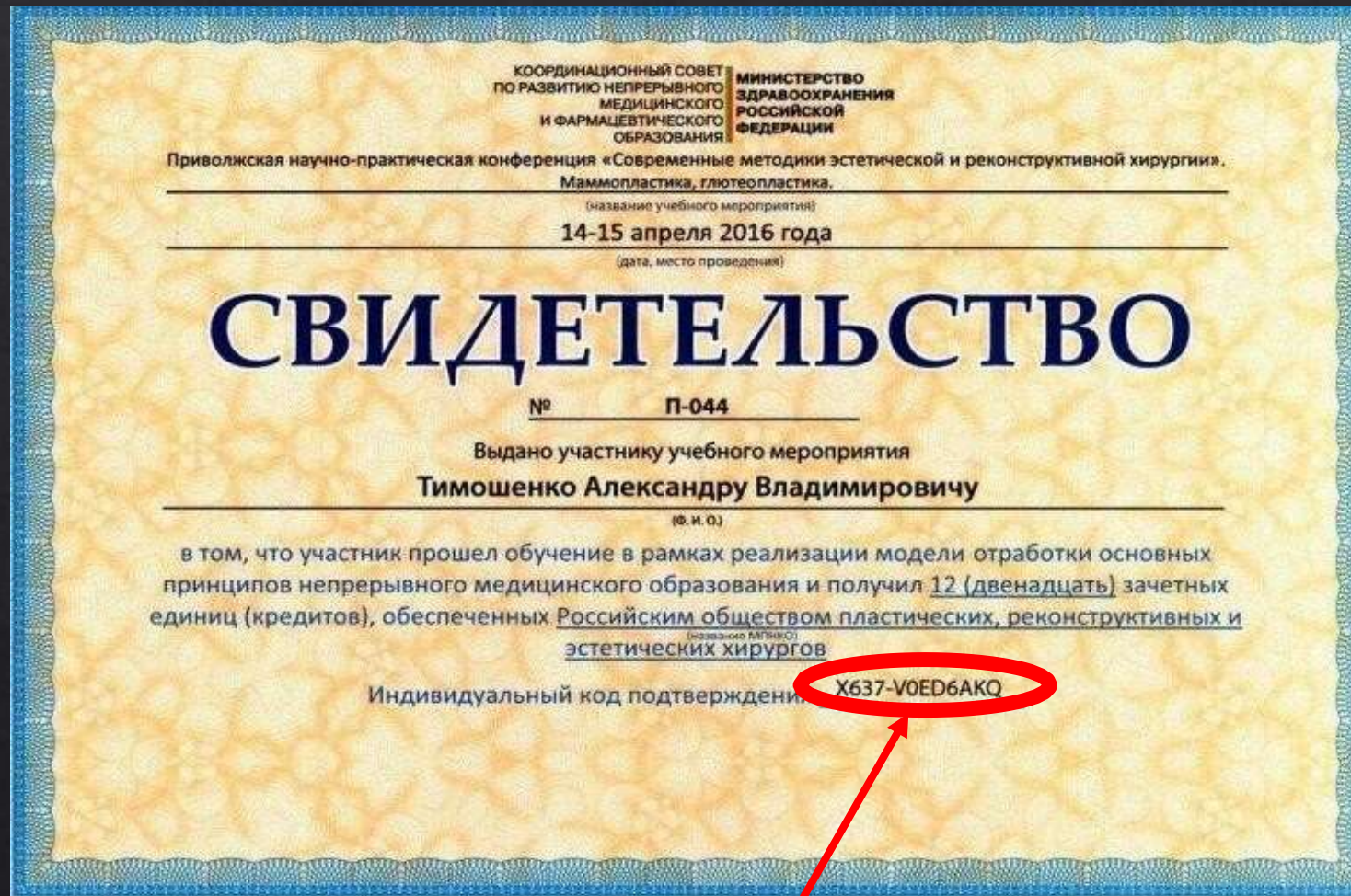
Информация для слушателей в системе НМО

[Обучение на цикле НМО](#) (информация для слушателей) (версия от 12.12.2019)
[Контакты кураторов здесь](#)

ВНИМАНИЕ! Подтверждено обучение слушателям по всем циклам, которые проводились в **2019** году.

2. **Образовательные мероприятия** – вносить баллы с конференций самостоятельно.
3. **Интерактивные образовательные модули** – автоматическое зачисление Порталом после успешного прохождения.

Вносим Сами только коды подтверждения с конференций

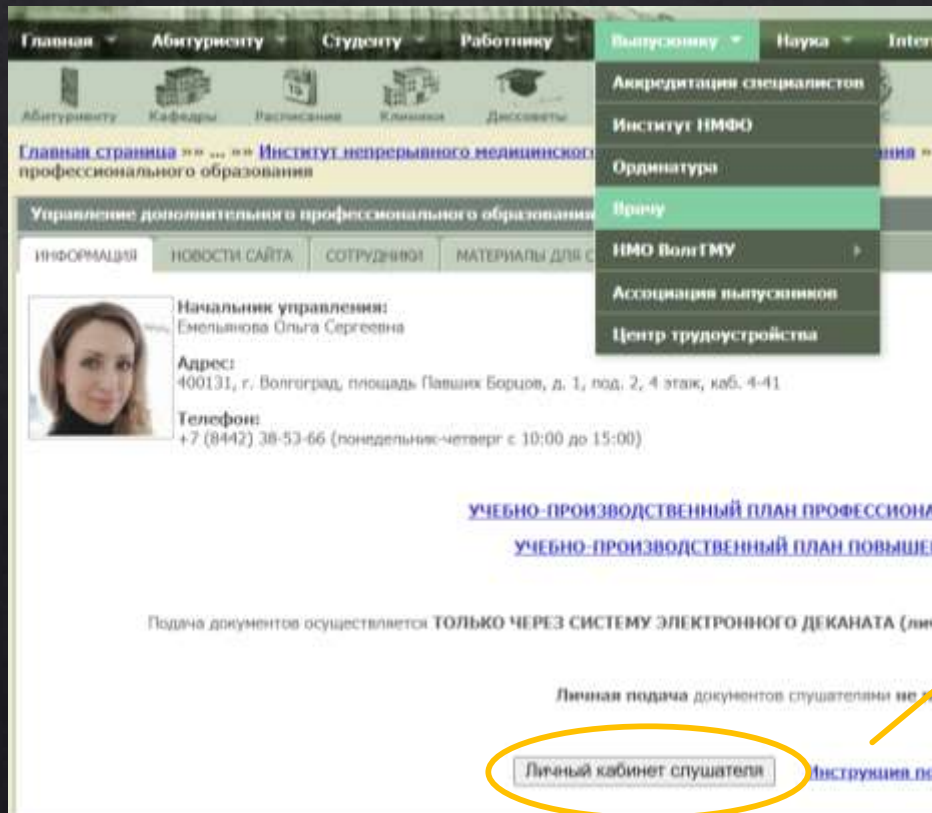


Индивидуальный код
подтверждения

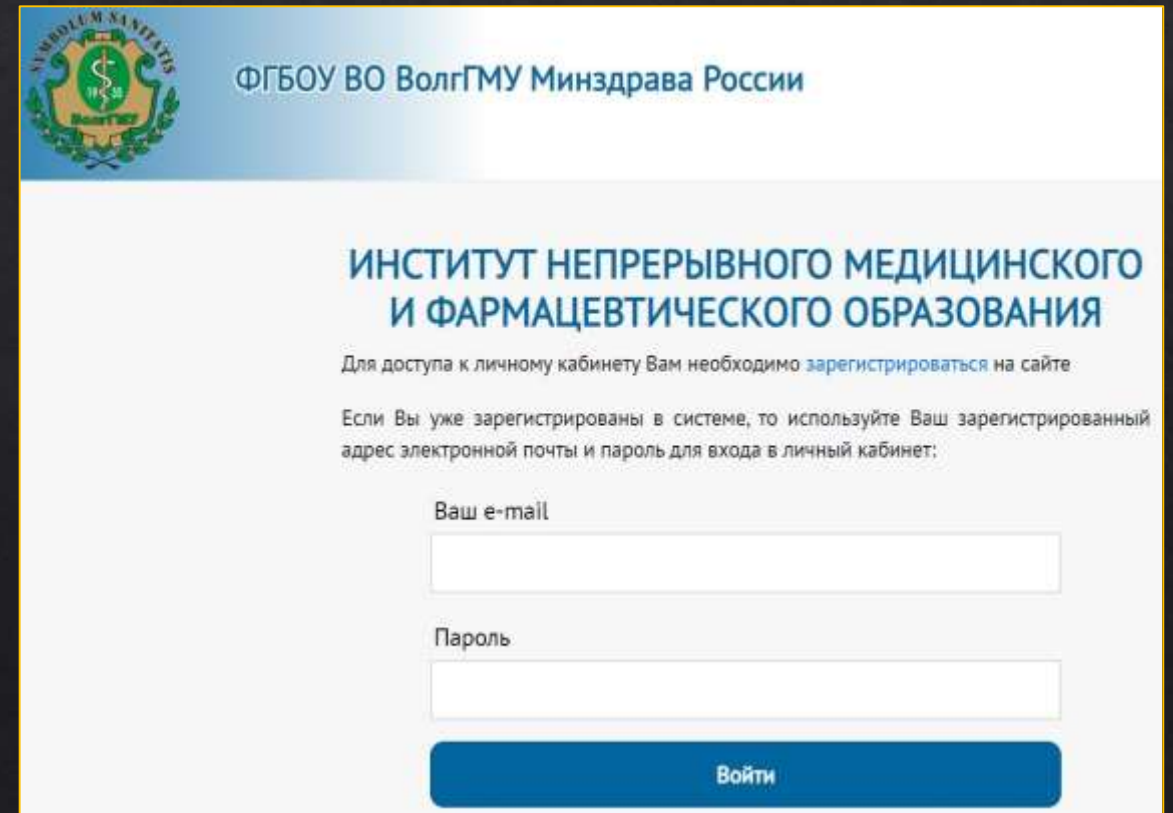
- однократное добавление сканированных оригинальных документов об образовании и анкетных данных в личный кабинет;
- информация о доступных образовательных программах ВолгГМУ;
- поиск и добавление образовательных программ ВолгГМУ;
- подача заявки на рассмотрение для прохождения образовательных программ ВолгГМУ после загрузки пакета документов по данному циклу.

adcom.volgmed.ru

ВолгГМУ (volgmed.ru) → *выпускнику* → *врачу* → *личный кабинет*



Скриншот веб-сайта ВолгГМУ. В меню «Выпускнику» выбран пункт «Врачу». В левом блоке информация о начальнике управления Емельяновой Ольге Сергеевне, включая адрес и телефон. В нижней части экрана выделен желтым овалом и отмечен стрелкой пункт «Личный кабинет слушателя».



Скриншот страницы входа в личный кабинет на сайте ФГБОУ ВО ВолгГМУ Минздрава России. Заголовок: «ИНСТИТУТ НЕПРЕРЫВНОГО МЕДИЦИНСКОГО И ФАРМАЦЕВТИЧЕСКОГО ОБРАЗОВАНИЯ». Текст: «Для доступа к личному кабинету Вам необходимо зарегистрироваться на сайте. Если Вы уже зарегистрированы в системе, то используйте Ваш зарегистрированный адрес электронной почты и пароль для входа в личный кабинет:».

Ваш e-mail:

Пароль:

adcom.volgmed.ru

Регистрация и вход

ФГБОУ ВО ВолгГМУ Минздрава
России

Авторизоваться

ИНСТИТУТ НЕПРЕРЫВНОГО МЕДИЦИНСКОГО И ФАРМАЦЕВТИЧЕСКОГО ОБРАЗОВАНИЯ

Для доступа к личному кабинету Вам необходимо [зарегистрироваться](#) на сайте.

Если Вы уже зарегистрированы в системе, то используйте Ваш зарегистрированный адрес электронной почты и пароль для входа в личный кабинет:

Ваш e-mail

Пароль

[Войти](#)

[Зарегистрироваться](#)

[Забыли пароль?](#)

Регистрация

E-mail *

Фамилия *

Пароль *

Имя *

Дата рождения *

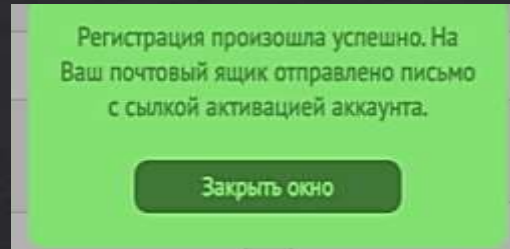
Отчество

[Зарегистрироваться](#)

adcom.volgmed.ru → Зарегистрироваться → Заполнить все поля → Зарегистрироваться

Запомните пароль и e-mail, указанный при регистрации!


adcom.volgmed.ru



На указанный при регистрации почтовый ящик придет письмо со ссылкой для подтверждения регистрации



Подтвердите регистрацию, пройдя по ссылке в письме.



adcom.volgmed.ru

Продолжите процедуру авторизации, введя логин и пароль, указанные при регистрации

**ИНСТИТУТ НЕПРЕРЫВНОГО МЕДИЦИНСКОГО
И ФАРМАЦЕВТИЧЕСКОГО ОБРАЗОВАНИЯ**

Для доступа к личному кабинету Вам необходимо [зарегистрироваться](#) на сайте

Если Вы уже зарегистрированы в системе, то используйте Ваш зарегистрированный адрес электронной почты и пароль для входа в личный кабинет:

Ваш e-mail

Пароль

Войти

[Забыли пароль?](#) [Зарегистрироваться](#)

Если Вы забыли пароль или не можете войти под существующим - появляется сообщение о том, что пароль неверный - нажмите «Забыли пароль?» и укажите адрес электронной почты как при регистрации. Далее Вам придет сообщение с временным паролем, который вы сможете изменить

adcom.volgmed.ru

После успешного входа Вам необходимо заполнить подробную анкету и прикрепить сканированные оригиналы документов (паспорт, диплом о ВО и интернатуре/ординатуре, свидетельство об аккредитации).

Данная процедура проводится однократно.

Загруженные документы будут использоваться вами в дальнейшем при записи на новые циклы.

Укажите Ваше гражданство

Гражданин РФ Иностраный гражданин

adcom.volgmed.ru

Внимательно заполняйте Анкету. Поля, отмеченные

* звёздочкой, обязательны для внесения.

В графах, отмеченных сбоку стрелочкой текст необходимо выбирать из выпадающего списка.

Если вы не находите формулировки, точно совпадающей с указанной в ваших документах, выбирайте близкую к вашей текущей специализации



Анкета

ОСНОВНЫЕ ДАННЫЕ

ПАСПОРТНЫЕ ДАННЫЕ

АДРЕС ПОСТОЯННОЙ РЕГИСТРАЦИИ

СВЕДЕНИЯ ОБ ОБРАЗОВАНИИ

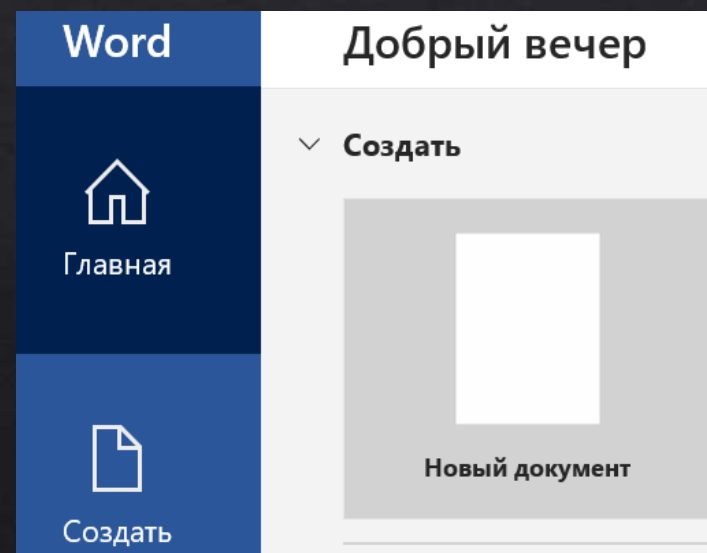
Для изменения ошибочной информации необходимо обратиться на Электронную почту fuvnmo@yandex.ru с обязательным указанием в теме письма «Личный кабинет_ИНМФО_коррекция»

adcom.volgmed.ru

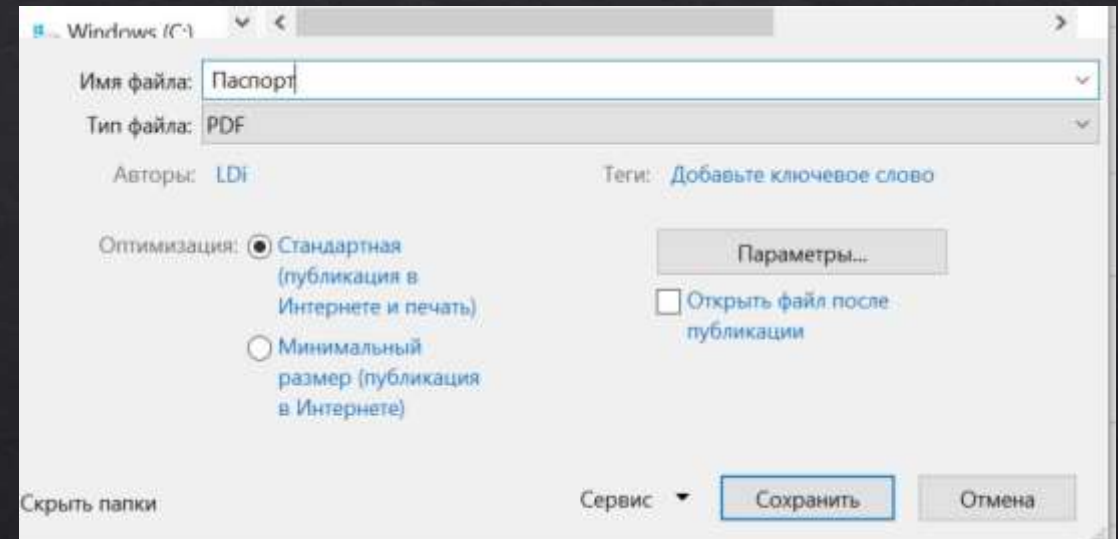
Подгружаем сканированные оригиналы документов в формате pdf с ограничением объёма файла ДО 3 Мб.

Если процесс реализуется с помощью фотокамеры и прочих средств, в редакторе устройства / ПК обрежьте всё лишнее до границ документа (не обрезая листы самого документа!!!), сбросьте полученные файлы на свой ПК (можно по почте).

В программе Word откройте новый документ, скопируйте туда Ваши файлы, разметите в правильной ориентации, проверьте, чтобы соотношения листа А4 и файлов не были искажены относительно реальных размеров!



Сохраните полученный документ в выбранную папку, указав в формате сохраняемого документа формат PDF.



Файл → Сохранить как → Обзор → Имя файла → Тип файла (выбрать .pdf) → Сохранить

adcom.volgmed.ru

Проверьте полученный размер файла pdf.

Заявка Ч	30.08.2020 13:48	Adobe Acrobat Docu...	3 452 КБ
Заявление Ч	30.08.2020 13:48	Adobe Acrobat Docu...	3 382 КБ
Интернатура Ч	30.08.2020 13:45	Adobe Acrobat Docu...	365 КБ

Если документ PDF превышает объем 3 Мб (более 3000 Кб), необходимо этот файл «облегчить».
Например, на сайте www.pdf2go.com/ru


PDF2GO Конвертируйте PDF-файлы онлайн без установки программы. Универсальный редактор PDF-файлов.


Все инструменты ▾ Редактировать PDF Сжать PDF Разделить PDF Объединить PDF Ко


Бесплатный PDF-К

Редактируйте и преобразуйте PDF-файлы онлайн в бр

ОТРЕДАКТИРУЙТЕ PDF-ФАЙЛ **УЛУЧШАЙТЕ PDF-ФАЙЛЫ** **КОНЕ**

 **Редактировать PDF**
Инструмент для редактирования PDF-файлов онлайн. Вы можете добавить или удалить текст, выделить

 **Сжать PDF** **улучшено!**
Уменьшите размер PDF-файла онлайн. Доступны разные параметры сжатия.



adcom.volgmed.ru

Загрузите документы в соответствии с графами

Иные категории документов загрузите в раздел «Дополнительные файлы», в том числе Свидетельство об аккредитации (кроме заявки, заявления, согласия на обработку данных и личной карточки врача)

КОПИИ ДОКУМЕНТОВ

Паспорт (первая страница и страница регистрации):	<input type="button" value="Выберите файл"/> <input type="button" value="Файл не выбран"/>	Диплом о высшем образовании:	<input type="button" value="Выберите файл"/> <input type="button" value="Файл не выбран"/>
Копия свидетельства о браке, если в документах различные фамилии :	<input type="button" value="Выберите файл"/> <input type="button" value="Файл не выбран"/>	Свидетельство об окончании интернатуры :	<input type="button" value="Выберите файл"/> <input type="button" value="Файл не выбран"/>
		Свидетельство об окончании ординатуры :	<input type="button" value="Выберите файл"/> <input type="button" value="Файл не выбран"/>

Максимальный размер загружаемого файла не больше 3МБ
Формат загружаемых файлов - pdf

ДОПОЛНИТЕЛЬНЫЕ ФАЙЛЫ


Максимальный размер загружаемого файла не больше 1МБ
Формат загружаемых файлов - pdf

Доп.файл:

Наименование:

Номер:

Дата выдачи:



[+ добавить файл](#)

adcom.volgmed.ru

Поставить галочки, где это требуется

Проверить и Сохранить внесённую информацию

Дальнейшая коррекция возможна только через электронное обращение в отдел ДПО

ДОПОЛНИТЕЛЬНАЯ ИНФОРМАЦИЯ

Адрес временного проживания в г. Волгограде:

Я согласен с условиями соглашения на обработку персональных данных

Ознакомлен с локальными нормативными актами, регламентирующими обучение по программам дополнительного профессионального образования (ДПО)

adcom.volgmed.ru

Заполните «Дополнительные специальности» при их наличии.

Во вкладке «Сведения о работе» достаточно указать последнее место работы и дополнять информацию далее по необходимости.

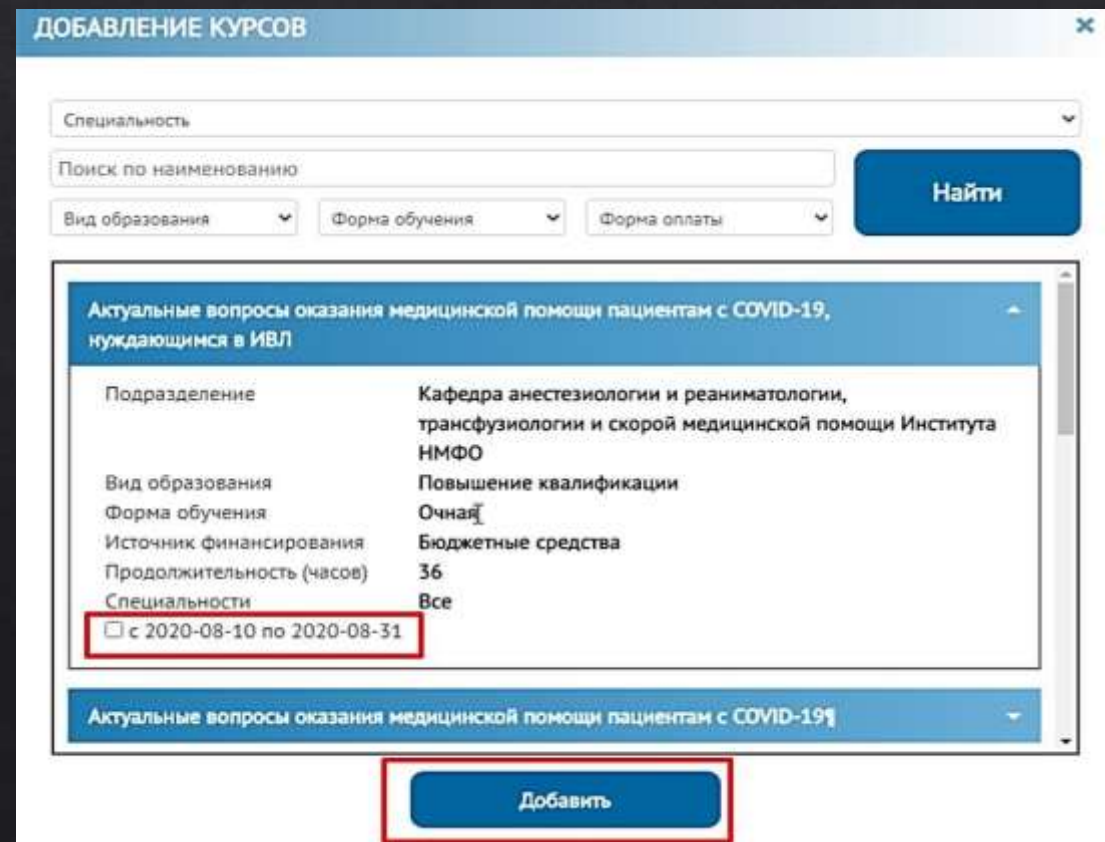
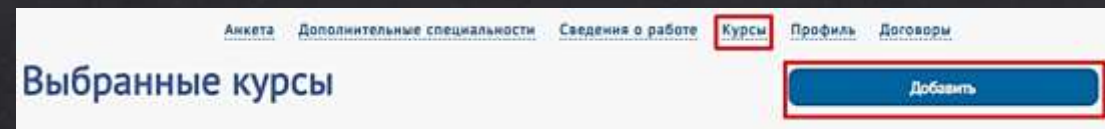
The image shows two screenshots of the website's user interface. The top screenshot is for the 'Дополнительные специальности' (Additional Specialties) tab. It features a navigation bar with links for 'Анкета', 'Дополнительные специальности', 'Сведения о работе', 'Курсы', 'Профиль', and 'Договоры'. Below the navigation bar, the title 'Дополнительные специальности' is displayed, followed by a blue button labeled 'Добавить специальность'. A table with the following columns is shown: 'Специальность', 'Данные документа', 'Дата выдачи', and 'Город'. The bottom screenshot is for the 'Сведения о работе' (Work Information) tab. It has the same navigation bar, but the 'Сведения о работе' link is highlighted. The title 'Сведения о работе' is displayed, followed by a blue button labeled 'Добавить данные о работе'. A table with the following columns is shown: 'Место работы', 'Должность', 'Стаж на указанной должности', 'Период работы с', and 'По'.

На этом заполнение анкеты завершается

adcom.volgmed.ru

Для выбора курса обучения из доступных в Личном кабинете необходимо перейти во вкладку «Курсы». Выбрать «Добавить» для поиска.

Для формирования заявки на обучения выберите интересующий курс и справа от названия нажмите на стрелку. Вам откроется информация о курсе, где нужно поставить галочку возле даты проведения цикла. После этого нажмите кнопку «Добавить».



adcom.volgmed.ru

Вы можете найти желаемый цикл по названию, введя его частично или полностью в специальную форму и выбрать цикл. Остальные фильтры не использовать.

ДОБАВЛЕНИЕ КУРСОВ

Специальность

Основы

Вид образования

Форма обучения

Форма оплаты

Найти

Основы маммологии

Подразделение	Кафедра онкологии, гематологии и трансплантологии Института НМФО
Вид образования	Повышение квалификации
Форма обучения	Очная
Источник финансирования	Бюджетные средства
Продолжительность (часов)	36
Специальности	Все
<input type="checkbox"/>	с 2020-09-21 по 2020-09-25

Организация платных медицинских услуг в медицинских учреждениях всех форм собственности. Правовые и экономические основы, особенности маркетинга и мен

Добавить

adcom.volgmed.ru

Подготовьте комплект документов на рассмотрение куратору цикла. В появившемся окне нажмите на кнопку «Скачать шаблон» для скачивания актуальных (1) версий документов. Их необходимо распечатать из Личного кабинета, подписать и загрузить на данную страницу в соответствующие строки, нажав на кнопку «Загрузить» в формате pdf (2).

Заявление находится на стадии подготовки, для отправки на модерацию необходимо нажать кнопку "Отправить заявку"

Подразделение: Кафедра педиатрии и неонатологии Института НМФО
Источник финансирования: Бюджетные средства
Вид образования: Повышение квалификации
Продолжительность: С 2020-08-10 по 2020-08-31 (36 часов)
Форма обучения: Очная
Куратор: Нефедов Игорь Викторович; Саломатина Ольга Сергеевна
Контактная информация: 89270658298

Загрузка сканированных документов

[Скачать шаблон](#)

Наименование	Дата загрузки	Статус	Действия
Личная карточка врача	1.	Не загружено	Загрузить
Заявление (ПК, НМО)		Не загружено	Загрузить
Согласие на обработку персональных данных		Не загружено	Загрузить
Заявление		Не загружено	Загрузить
Заявка на обучение (для циклов НМО) или ходатайство от руководителя учреждения		Не загружено	Загрузить

adcom.volgmed.ru

В разделе Заявка на обучение или ходатайство от руководителя учреждения загружаете:

А. В случае НМО (36 ч и аналогичных) – заявку, скаченную с edu.rosminzdrav.ru

Б. В случае ПП (576 ч) или ПК (144 ч и др.) – ходатайство от руководителя.

Документы должны быть заверены цветными печатями.

После того, как все документы будут загружены в формате pdf, Вам необходимо нажать кнопку «Отправить заявку» (3).

АКТУАЛЬНЫЕ ВОПРОСЫ ОКАЗАНИЯ МЕДИЦИНСКОЙ ПОМОЩИ ПАЦИЕНТАМ С COVID-19

Заявление находится на стадии подготовки, для отправки на модерацию необходимо нажать кнопку "Отправить заявку"

Подразделение: Кафедра педиатрии и неонатологии Института НМФО
Источники финансирования: Бюджетные средства
Продолжительность: С 2020-08-10 по 2020-08-31 (36 часов)
Вид образования: Повышение квалификации
Куратор: Нефедов Игорь Викторович; Саломатина Ольга Сергеевна
Форма обучения: Очная
Контактная информация: 89270658298

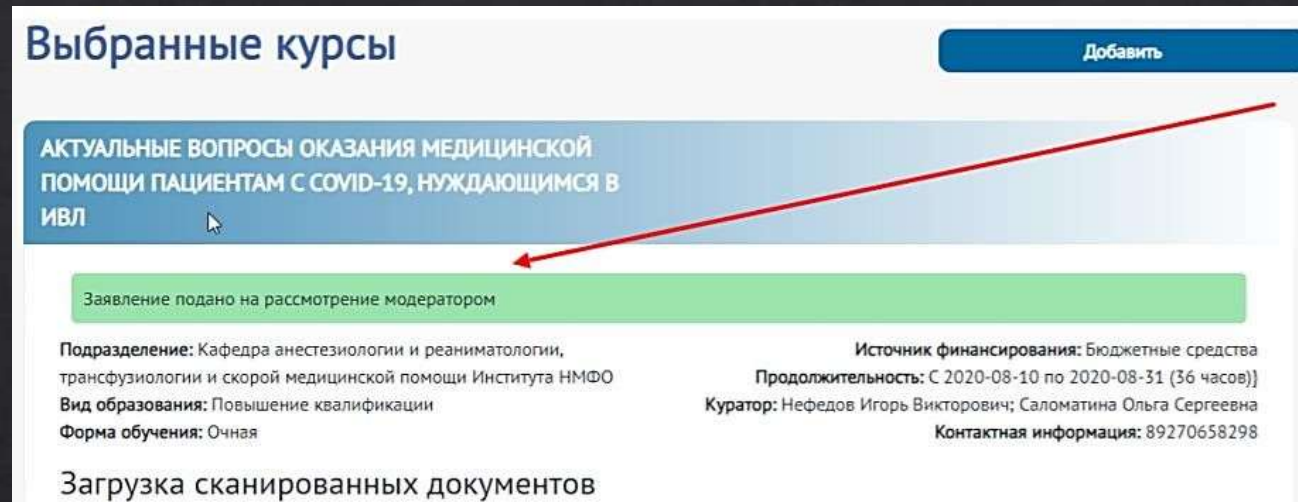
Загрузка сканированных документов

Скачать шаблон

Наименование	Дата загрузки	Статус	Действия
Личная карточка врача	1.	Не загружено	Загрузить
Заявление (ПК, НМО)		Не загружено	Загрузить
Согласие на обработку персональных данных		Не загружено	Загрузить
Заявление		Не загружено	2. Загрузить
Заявка на обучение (для циклов НМО) или ходатайство от руководителя учреждения		Не загружено	Загрузить

3. Отправить заявку

Если обучение будет на внебюджетной основе и не на цикле НМО, поле «Заявка на обучение или ходатайство» остается пустой.



Выбранные курсы Добавить

АКТУАЛЬНЫЕ ВОПРОСЫ ОКАЗАНИЯ МЕДИЦИНСКОЙ ПОМОЩИ ПАЦИЕНТАМ С COVID-19, НУЖДАЮЩИМСЯ В ИВЛ

Заявление подано на рассмотрение модератором

Подразделение: Кафедра анестезиологии и реаниматологии, трансфузиологии и скорой медицинской помощи Института НМФО
Источник финансирования: Бюджетные средства
Вид образования: Повышение квалификации
Продолжительность: С 2020-08-10 по 2020-08-31 (36 часов)
Форма обучения: Очная
Куратор: Нефедов Игорь Викторович; Саломатина Ольга Сергеевна
Контактная информация: 89270658298

Загрузка сканированных документов

После отправки заявки она попадает на рассмотрение куратора. При проверке будет изменён статус заявки:

А. Одобрение – Вы допущены и зачислены на курс.

Б. Возврат для редактирования – требует коррекции заявки с Вашей стороны в соответствии с комментариями/замечаниями в письме.


В. Отклонение – Вы не допущены к прохождению курса.

adcom.volgmed.ru

О любых изменениях статуса Заявки будет уведомлено в письме.


После одобрения Вашей заявки через какое-то время Вам на почту придет сообщение с доступом в личный кабинет на сайте e.volgmed.ru. (отдельно сохраните логин и пароль для сайта e.volgmed.ru, для Вас он будет общий на все программы обучения Института НМФО), а также сообщение о доступности материалов выбранного Вами курса.

ФГБОУ ВО ВолгГМУ Минздрава России. Изменение статуса Вашей заявки в личном кабинете

 ФГБОУ ВО ВолгГМУ Минздрава России Сегодня, 14:40
Кому: вам

Статус Вашей заявки изменен.
[Просмотреть Вашу заявку.](#)

Доступ в личный кабинет на сайте e.volgmed.ru

 ФГБОУ ВО ВолгГМУ Минздрава России Сегодня, 14:47
Кому: вам

Уважаемый слушатель! Вам доступен личный кабинет на сайте e.volgmed.ru
Логин: p09324
Пароль: uy3z3F*

Личный кабинет является инструментом доступа к материалам циклов обучения.
В течение трех рабочих дней о доступности материалов конкретного цикла Вы сможете узнать:
- зайдя на сайт e.volgmed.ru (вы увидите в личном кабинете доступный курс)
- получив оповещение на электронную почту, указанную при регистрации.

При возникших вопросах можно обратиться:
- по телефону: +78442385366
- по адресу: fuvnmo@yandex.ru

adcom.volgmed.ru

При получении допуска к Курсу (Циклу), Вам на почту придет уведомление.



Далее необходимо освоить образовательные материалы открытого для Вас курса на сайте e.volgmed.ru.

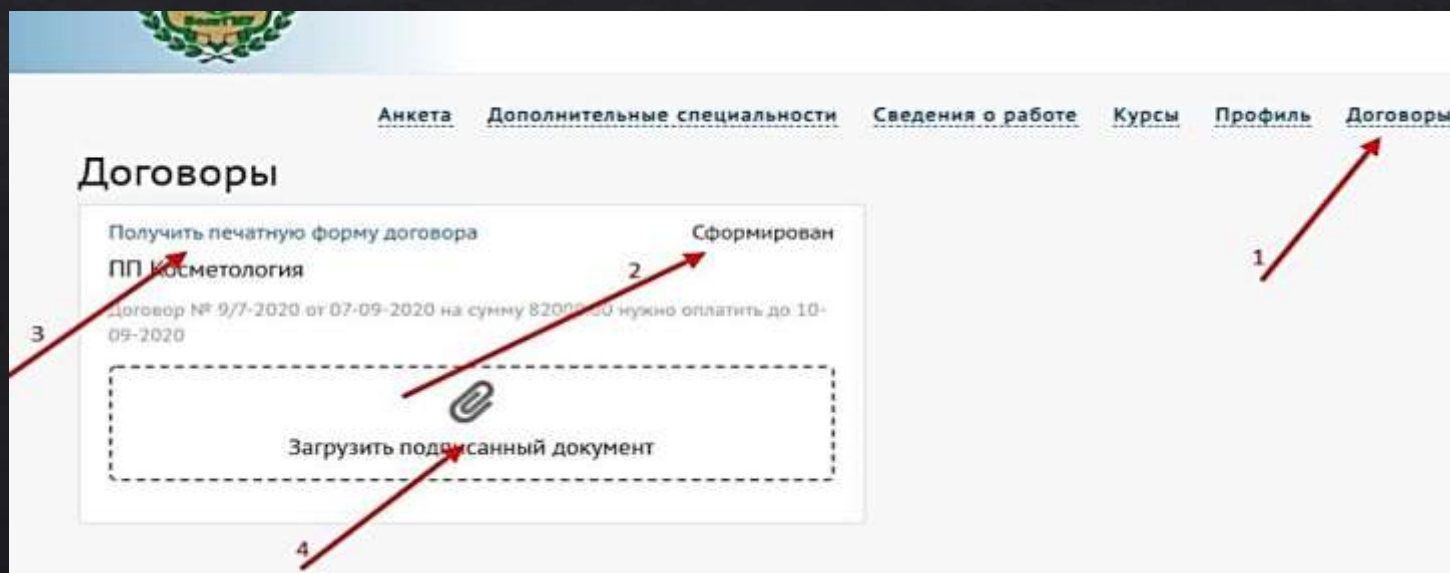
После успешного освоения образовательных материалов и окончания срока обучения Вы можете уточнить готовность Вашего удостоверения о повышении квалификации и способах его получения по телефону (8442)38-53-66.

adcom.volgmed.ru

Если вы обучаетесь на внебюджетной основе (плательщик – физическое лицо)

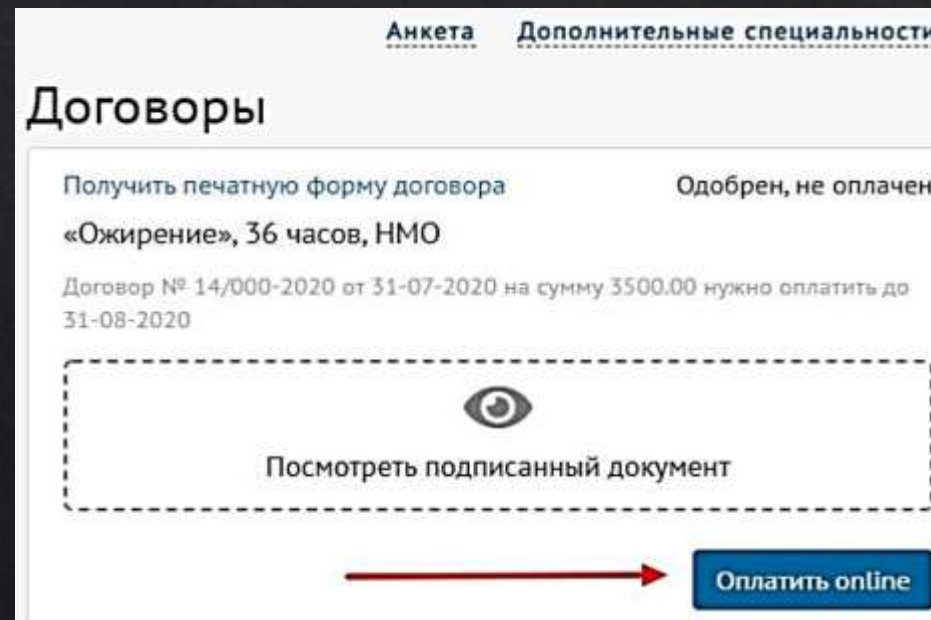
После одобрения заявки Куратор цикла формирует для вас договор на оплату, который появляется в Вашем личном кабинете во вкладке «Договоры».

После того, как договор сформирован, у слушателя в личном кабинете (его видно в разделе «Договоры» [№ 1] – появляется статус «Сформирован» [№2]). Вам необходимо получить актуальную версию договора у куратора цикла. Скачивать печатную форму договора [№3] на сегодняшний день не нужно (изменились реквизиты)! Полученный от куратора договор Вам необходимо распечатать и подписать. Далее – загрузить сканированный вариант подписанного документа [№ 4] в соответствующее поле.



adcom.volgmed.ru

После проверки договора куратором цикла и одобрения загруженной копии в данном окне изменится статус договора на «Одобен, не оплачен» и появится кнопка «Оплатить online». При нажатии на кнопку «Оплатить online» Вы будете переадресованы с нашего сайта на страницу банка-партнера для ввода данных банковской карты. Наш сайт не требует данных Вашей банковской карты и не хранит эти данные. После успешной оплаты статус договора изменится на «Оплачен».



adcom.volgmed.ru

Если Вы обучаетесь на внебюджетной основе (плательщик юридическое лицо или за счет средств ТФОМС)

Вам необходимо обратиться к куратору цикла для заключения договора в традиционной форме.

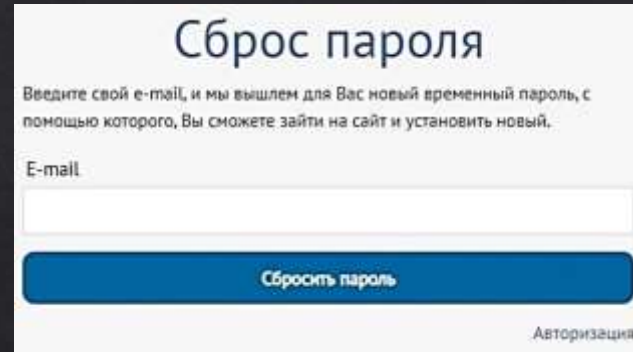
В случае возникновения вопросов по работе в системе Вы можете обратиться
по телефону: 8-927-065-82-98
по почте: fuvnmo@yandex.ru



adcom.volgmed.ru

Проблемы с паролем

Нажимаем «Забыли пароль?»



Сброс пароля

Введите свой e-mail, и мы вышлем для Вас новый временный пароль, с помощью которого, Вы сможете зайти на сайт и установить новый.

E-mail

[Сбросить пароль](#)

[Авторизация](#)

После сброса пароля на указанный при регистрации и в поле выше почтовый ящик придёт письмо с дальнейшими указаниями и новым паролем.



Восстановление доступа на сайт ФГБОУ ВО ВолгГМУ Минздрава России

 ФГБОУ ВО ВолгГМУ Минздрава России Сегодня, 14:05
Кому: вам

Для Вашего аккаунта была запрошена процедура восстановления доступа.
Мы сформировали временный пароль "АХК91СР". Воспользуйтесь им, чтобы войти в свой профиль и установить новый пароль.

Если Вы не запрашивали формирование временного пароля - просто удалите это письмо. Ваш прежний пароль действует.

- регистрация новых пользователей, информация о доступных дистанционных образовательных программах ВолгГМУ;
- добавление образовательных программ ВолгГМУ в личный кабинет пользователя после подачи запроса в Центр электронных информационно-образовательных ресурсов и технологий (ЦЭИОРиТ) ВолгГМУ куратором цикла;
- прохождение образовательных программ ВолгГМУ в личном кабинете портала
- Дистанционного обучения ВолгГМУ.

Обучение с применением ДОТ ВолгГМУ



Вы не вошли в систему (Вход)



Дистанционное образование
Волгоградского государственного медицинского университета

Начальник ЦЭИОРиТ - Петров Максим Владимирович

 elearning@volgmed.ru

Обучение с применением дистанционных образовательных технологий (ДОТ) в дистанционном формате реализуется с использованием личных кабинетов курсантов на портале Дистанционного образования ВолгГМУ e.volgmed.ru.

Если программа обучения включает ДОТ – в течение нескольких дней слушатели получат логин и пароль к образовательному контенту e.volgmed.ru на свою электронную почту, указанную на Портале НМФО (edu.rosminzdrav.ru).

При наличии Личного кабинета на портале e.volgmed.ru рассылка не осуществляется, доступ к циклу откроется после зачисления:

- логин - номер СНИЛСа,
- пароль - в рассылке / имеющийся / «Забыли логин или пароль?».



Если ранее у курсанта уже был личный кабинет на портале Дистанционного образования ВолгГМУ e.volgmed.ru, то ввиду конфликта систем ему на почту может прийти несколько логинов и паролей к ним. Тогда после этого необходимо нажать «Вход» – «Забыли логин или пароль?» – «Поиск по адресу электронной почты». На почту придут актуальные данные.

[Вы не вошли в систему \(Вход\)](#)

Петров Максим Владимирович

elearning@volgmed.ru

Логин

Пароль

Вход

[Забыли логин или пароль?](#)

Некоторые курсы, возможно, открыты для гостей

Зайти гостем

Поиск по адресу электронной почты

Адрес электронной почты

Найти

Благодарим за внимание!

