

федеральное государственное бюджетное
образовательное учреждение
высшего образования
«Волгоградский государственный медицинский
университет

Министерства здравоохранения Российской
Федерации



И.Н. Пилипцов

«07» *сентября* 2020 г.

**Дополнительная профессиональная программа
повышения квалификации**

Актуальные вопросы дерматовенерологии

Кафедра педиатрии и неонатологии Института НМФО

Трудоемкость: 144 часов / 144 зачетных единиц
Специальность основная: дерматовенерология
Форма обучения: очная с ДОТ

Составители:

№	Ф.И.О.	Должность	Ученая степень/звание	Кафедра (полное наименование)
1.	Щава Светлана Николаевна	Доцент	к.м.н., доцент	Кафедра педиатрии и неонатологии Института НМФО Кафедра дерматовенерологии
2.	Сердюкова Елена Анатольевна	Доцент	к.м.н	Кафедра педиатрии и неонатологии Института НМФО Кафедра дерматовенерологии
3.	Родин Алексей Юрьевич	Профессор	д.м.н., профессор	Кафедра педиатрии и неонатологии Института НМФО Кафедра дерматовенерологии
4.	Иванова Ирина Николаевна	Доцент	к.м.н	Кафедра педиатрии и неонатологии Института НМФО Кафедра дерматовенерологии

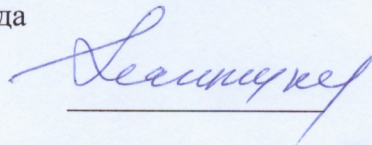
Дополнительная профессиональная программа повышения квалификации «Актуальные вопросы дерматовенерологии» в объеме 144 ч.

Рабочая программа обсуждена на заседании кафедры протокол № ___ от _____ 2020 года зав. кафедрой педиатрии и неонатологии Института НМФО,
д.м.н, доцент _____ И.Н. Шишиморов

Рецензент: Главный внештатный специалист по дерматовенерологии и косметологии комитета здравоохранения Волгоградской области, главный врач ГБУЗ ВОККВД Безмельницына М.В.


Рабочая программа утверждена учебно-методической комиссией Института НМФО ВолгГМУ, протокол № 1 от 07.02.2020 года

Председатель УМК



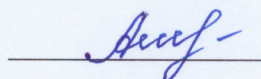
О.В.Магницкая

Начальник управления учебно-методического, правового сопровождения и производственной практики _____ О.Ю.Афанасьева



Рабочая программа утверждена на заседании Ученого совета Института НМФО протокол № 3 от 07.02.2020 года

Секретарь Ученого совета



Е.А.Александрина

СОДЕРЖАНИЕ

Общая характеристика дополнительной профессиональной образовательной программы

Цель программы

Планируемые результаты обучения

Учебный план

Календарный учебный график

Рабочая программа учебного модуля

Организационно-педагогические условия

Формы аттестации и оценочные материалы

Материально-технические условия реализации программы

Общая характеристика дополнительной профессиональной образовательной программы

Дополнительная профессиональная образовательная программа «Актуальные вопросы дерматовенерологии», реализуемая в Институте непрерывного медицинского и фармацевтического образования ФГБОУ ВО ВолгГМУ Минздрава России, представляет собой комплект учебно-методических документов, определяющих содержание и методы реализации процесса обучения по специальности «Дерматовенерология», разработанный и утверждённый вузом с учётом требований рынка труда; федерального государственного образовательного стандарта по специальности «Дерматовенерология»; профессионального стандарта «Врача-дерматовенеролог»; квалификационных требований. ДПП «Актуальные вопросы дерматовенерологии», направлена на формирование у слушателей компетенций, позволяющих оказывать пациентам квалифицированную помощь; формирование готовности и способности к профессиональному, личностному и культурному самосовершенствованию, стремления к постоянному повышению своей квалификации, инноваторству.

ДПП «Актуальные вопросы дерматовенерологии», регламентирует цели, планируемые результаты обучения, учебный план, календарный учебный график, содержание рабочих программ, условия и технологии реализации образовательного процесса, оценку качества подготовки.

1. Цель программы

Цель дополнительной профессиональной программы «Актуальные вопросы дерматовенерологии» – повышение квалификации врачей, по специальности «Дерматовенерология»: совершенствование и приобретение новых компетенций, повышение профессионального уровня в рамках имеющейся квалификации, получение систематизированных теоретических знаний, умений и необходимых профессиональных навыков для своевременного выявления, диагностики, лечения и профилактики заболеваний при работе врачами-дерматовенерологами.

2. Планируемые результаты обучения

Планируемые результаты обучения вытекают из квалификационной характеристики врача специалиста (дерматовенеролога), установленной приказом Минздравсоцразвития России Согласно Приказу Минздравсоцразвития РФ от 23.07.2010 N 541н "Об утверждении Единого квалификационно-

го справочника должностей руководителей, специалистов и служащих, раздел "Квалификационные характеристики должностей работников в сфере здравоохранения" врач специалист (дерматовенеролог) и профессионального стандарта врача дерматовенеролога должен:

1. Проводить обследование пациентов в целях выявления неинфекционных болезней кожи, инфекционных и паразитарных заболеваний кожи, дерматомикозов, венерических заболеваний и инфекций, передаваемых половым путём и установления диагноза
2. Назначать лечение пациентам с неинфекционными болезнями кожи, инфекционными и паразитарными болезнями кожи, дерматомикозами, венерическими заболеваниями и инфекциями, передаваемыми половым путём, проводить контроль его эффективности и безопасности
3. Проведение и контроль эффективности медицинской реабилитации при болезнях кожи и ее придатков, а также инфекциях, передаваемых половым путем. в том числе, при реализации индивидуальных программ реабилитации инвалидов
4. Проведение медицинских освидетельствований и медицинских экспертиз, медицинских осмотров, диспансерного наблюдения в отношении пациентов с неинфекционными болезнями кожи, инфекционными и паразитарными болезнями кожи, микозами, инфекциями, передаваемыми половым путём
5. Проведение анализа медико-статистической информации, ведение медицинской документации, организация деятельности находящегося в распоряжении медицинского персонала
6. Оказание медицинской помощи пациентам в экстренной форме

Требования к квалификации врача дерматовенеролог: Высшее профессиональное образование по одной из специальностей "Лечебное дело", "Педиатрия" и послевузовское профессиональное образование (интернатура и (или) ординатура) по специальности "Дерматовенерология", сертификат специалиста по специальности "Дерматовенерология", без предъявления требований к стажу работы.

Трудовые действия (функции):

Трудовая функция (профессиональная компетенция)	Трудовые действия	• Необходимые умения	• Необходимые знания
<ul style="list-style-type: none"> • А/01.8 8 	<ul style="list-style-type: none"> • Сбор жалоб, анамнеза жизни, анамнеза болезни у пациента (его законного представителя) с дерматозами, доброкачественными новообразованиями кожи, заболеваниями волос, микозами гладкой кожи и ее придатков, лепрой • Проведение осмотра пациента (визуальный осмотр) 	<ul style="list-style-type: none"> • Осуществлять сбор жалоб, анамнеза жизни, анамнеза болезни у пациента (его законного представителя) и анализировать полученную информацию • Оценивать общее и функциональное состояние кожи и ее придатков, подкожной жировой клетчатки, лимфатических узлов, суставов • Анализировать полученные данные состояния кожных покровов, их поражений и диагностических 	<ul style="list-style-type: none"> • Нормативные правовые акты Российской Федерации в сфере охраны здоровья, регулирующие деятельность медицинских организаций и медицинских работников • Общие вопросы организации оказания медицинской помощи населению • Методика сбора жалоб, анамнеза жизни, анамнеза болезни у пациента (его законного представителя)

	<p>и пальпация кожных покровов, слизистых оболочек, осмотр пораженных кожных покровов с помощью дерматоскопа)</p> <ul style="list-style-type: none"> • Определение диагностических признаков и симптомов болезней • Формулирование предварительного диагноза и составление плана проведения лабораторных и инструментальных исследований • Проведение инструментальных исследований • Получение биологического материала от пациента для лабораторных исследований • Взятие биоптата кожи для проведения патоморфологического исследования • Направление пациента на лабораторные и инструментальные исследования при наличии медицинских показаний в соответствии с действующими порядками оказания медицинской помощи, клиническими рекомендациями (протоколами лечения) по вопросам оказания медицинской помощи, с учетом стандартов медицинской помощи • Направление пациента на консультации к врачам-специалистам при наличии медицинских показаний в соответствии с действующими порядками оказания медицинской помощи, клиническими рекомендациями (протоколами лечения) по 	<p>признаков, симптомов</p> <ul style="list-style-type: none"> • Проводить исследование с помощью дерматоскопа и интерпретировать полученные результаты • Проводить исследования, в том числе инструментальные, интерпретировать полученные результаты • Проводить исследования функциональных свойств кожи, в том числе десквамации, пигментации, трансдермальной потери жидкости, эластичности кожи, pH кожи, себуметрии • Проводить трихологические исследования • Оценивать состояние суставов (при болезнях кожи, сопровождающихся их поражением) • Обосновывать необходимость и объем лабораторного, инструментального исследований пациента и оценивать их результаты • Обосновывать необходимость направления пациента на консультации к врачам-специалистам и интерпретировать их результаты • Получать биологический материал от пациента, в том числе эпидермальные пластины, пораженные волосы, содержимое кожного элемента-пузыря, мазок-отпечаток, для лабораторных исследований • Получать кожный биоптат • Проводить дифференциальную доброкачественных и злокачественных новообразований кожи • Проводить дифференциальную диагностику болезней кожи с клиническими проявлениями сифилиса • Проводить дифференциальную диагностику болезней кожи и кожных проявлений системных заболеваний • Устанавливать диагноз с учетом МКБ, определять план лечения пациента 	<ul style="list-style-type: none"> • Методы лабораторных и инструментальных исследований для оценки состояния здоровья, медицинские показания к проведению исследований, правила интерпретации их результатов • Порядки оказания медицинской помощи по профилю «дерматовенерология», а также «урология», «андрология», «акушерство и гинекология» и «онкология» • Клинические рекомендации (протоколы лечения) по оказанию медицинской помощи по профилю «дерматовенерология», а также «урология», «андрология», «акушерство и гинекология» и «онкология» • Стандарты первичной специализированной медико-санитарной помощи, специализированной, в том числе высокотехнологичной, медицинской помощи по профилю «дерматовенерология» • Санитарно-противоэпидемических (предварительных) мероприятий в целях предупреждения возникновения и распространения инфекционных заболеваний • МКБ • Строение и функции кожи и слизистых оболочек, придатков кожи • Этиология и патогенез дерматозов, злокачественных и доброкачественных новообразований кожи, заболеваний волос, микозов гладкой кожи и ее придатков, лепры • Эпидемиология заразных кожных болезней, микозов и лепры • Противоэпидемические мероприятия в очаге инфекции при заразных кожных болезнях, микозах и лепре • Клинические проявления
--	--	---	--

	<p>вопросам оказания медицинской помощи, с учетом стандартов медицинской помощи</p> <ul style="list-style-type: none"> • Проведение дифференциальной диагностики с другими заболеваниями и (или) состояниями • Установка диагноза с учетом действующей Международной статистической классификации болезней и проблем, связанных со здоровьем (далее - МКБ), определение плана лечения • Направление пациента для оказания медицинской помощи в стационарных условиях или условиях дневного стационара при наличии медицинских показаний • Проведение лечебных процедур и манипуляций в соответствии с действующими порядками оказания медицинской помощи, клиническими рекомендациями (протоколами лечения) по вопросам оказания медицинской помощи, с учетом стандартов медицинской помощи • Назначение и выписывание лекарственных препаратов, в том числе экстреморальных, медицинских изделий и лечебного питания пациентам в соответствии с действующими порядками оказания медицинской помощи, клиническими рекомендациями (протоколами лечения) по вопросам оказания 	<ul style="list-style-type: none"> • Определять медицинские показания для оказания пациенту медицинской помощи в стационарных условиях или условиях дневного стационара • Проводить необходимые лечебные процедуры, в том числе электрокоагуляцию, криодеструкцию, лазерную деструкцию ткани кожи, механическое удаление доброкачественных новообразований на коже, внутримышечное, внутрикожное введение лекарственных препаратов, инъекционное введение лекарственных препаратов в очаг поражения кожи • Назначать и выписывать лекарственные препараты, в том числе экстреморальные, медицинские изделия и лечебное питание • Определять медицинские показания для направления пациента к врачам-специалистам, для проведения медицинской реабилитации и санаторно-курортного лечения в специализированных медицинских организациях • Проводить санитарно-противоэпидемические мероприятия в случае возникновения очага инфекции 	<p>дерматозов, злокачественных и доброкачественных новообразований кожи, поражений суставов, заболеваний волос, микозов гладкой кожи и ее придатков, лепры</p> <ul style="list-style-type: none"> • Патоморфологические изменения кожи при дерматозах, злокачественных и доброкачественных новообразованиях кожи, лепре • Методы диагностики дерматозов, микозов гладкой кожи и ее придатков, лепры • Основы и принципы проведения дифференциальной диагностики дерматозов, злокачественных и доброкачественных новообразований кожи, поражений суставов, заболеваний волос, микозов гладкой кожи и ее придатков, лепры • Принципы лечения дерматозов, доброкачественных новообразований кожи, заболеваний волос, микозов гладкой кожи и ее придатков, лепры • Медицинские показания и противопоказания к назначению местного и (или) системного лечения, физиотерапевтического лечения • Методы физиотерапевтического лечения дерматозов • Медицинские показания к оказанию медицинской помощи в стационарных условиях или условиях дневного стационара • Меры профилактики дерматозов, микозов гладкой кожи и ее придатков, лепры • Средства и методы медицинской реабилитации, показания и противопоказания к санаторно-курортному лечению • Основы лечебного питания пациентов, страдающих дерматозами, новообразованиями кожи, заболеваниями волос, микозами гладкой кожи и ее придатков, лепрой
--	--	--	---

	<p>медицинской помощи, с учетом стандартов медицинской помощи</p> <ul style="list-style-type: none"> • Оформление заключения с рекомендациями по проведению назначенного лечения в домашних условиях и о дате повторной консультации • Оценка динамики состояния кожи и ее придатков в процессе проводимого лечения и при наличии медицинских показаний его коррекция • Проведение противоэпидемических мероприятий в случае возникновения очага инфекции при выявлении микозов гладкой кожи и ее придатков у детей, лепры • Направление пациента в противолепрозное медицинское учреждение в случае подозрения на лепру • Направление пациента на медицинскую реабилитацию, санаторно-курортное лечение в специализированные медицинские организации (структурные подразделения) в соответствии с действующими порядками оказания медицинской помощи, клиническими рекомендациями (протоколами лечения) по вопросам оказания медицинской помощи, с учетом стандартов медицинской помощи • Профилактическое консультирование пациента, направленное на предупреждение развития рецидивов 		<ul style="list-style-type: none"> • Особенности ухода за кожей и лечения дерматозов и микозов у детей • Особенности клинической картины и лечения дерматозов у ВИЧ-инфицированных пациентов
--	--	--	--

	<ul style="list-style-type: none"> заболевания Оформление заключений с рекомендациями для пациента по уходу за кожей и ее придатками 		
<ul style="list-style-type: none"> A/02.8 8 	<ul style="list-style-type: none"> Сбор жалоб, анамнеза жизни, анамнеза болезни у пациента (его законного представителя) с инфекциями, передаваемые половым путем, в том числе урогенитальными инфекционными заболеваниями Проведение осмотра пациента (визуальный осмотр и пальпация кожных покровов, слизистых оболочек, осмотр шейки матки в зеркалах, пальпация мужских половых органов) Проведение инструментальных диагностических исследований, в том числе кольпоскопического, уретроскопического Формулирование предварительного диагноза и составление плана лабораторных и инструментальных исследований Направление пациента на лабораторные и инструментальные исследования при наличии медицинских показаний в соответствии с действующими порядками оказания медицинской помощи, клиническими рекомендациями (протоколами лечения) по вопросам оказания медицинской помощи, с учетом стандартов медицинской помощи Направление пациента на консультацию к врачам-специалистам при 	<ul style="list-style-type: none"> Осуществлять сбор жалоб, анамнеза жизни, анамнеза болезни у пациента (его законного представителя) и анализировать полученную информацию Проводить физикальный осмотр, в том числе осмотр и пальпацию, пациента с урогенитальными инфекционными заболеваниями, с инфекциями, передаваемыми половым путем, и интерпретировать результаты осмотра Проводить инструментальное исследование пациента, в том числе кольпоскопическое, уретроскопическое Получать биологический материал для лабораторных исследований (из уретры, влагалища, цервикального канала, слизистой оболочки влагалищной части шейки матки, прямой кишки, ротоглотки, предстательной железы, материал с патологических высыпаний в аногенитальной области) Обосновывать необходимость и объем лабораторного, инструментального обследования пациента с инфекциями, передаваемыми половым путем, в том числе урогенитальными инфекционными заболеваниями, оценивать их результаты Обосновывать необходимость направления пациента с инфекциями, передаваемыми половым путем, в том числе урогенитальными инфекционными заболеваниями, на консультации к врачам-специалистам и интерпретировать их результаты Устанавливать диагноз с учетом МКБ, определять план лечения пациента 	<ul style="list-style-type: none"> Нормативные правовые акты Российской Федерации в сфере охраны здоровья, определяющие деятельность медицинских организаций и медицинских работников Общие вопросы организации оказания медицинской помощи населению Методика сбора жалоб, анамнеза жизни, анамнеза болезни у пациента (его законного представителя) Порядки оказания медицинской помощи по профилю «дерматовенерология», а также «урология», «андрология», «акушерство и гинекология» и «онкология» Клинические рекомендации (протоколы лечения) по вопросу оказания медицинской помощи по профилю «дерматовенерология», а также «урология», «андрология» и «акушерство и гинекология» Стандарты первичной специализированной медико-санитарной помощи, специализированной, в том числе высокотехнологичной, медицинской помощи по профилю «дерматовенерология» Санитарно-противоэпидемические (предварительные) мероприятия в целях предупреждения возникновения и распространения инфекционных заболеваний МКБ Медицинские показания к оказанию медицинской помощи в стационарных условиях или условиях дневного стационара Строение и функции

	<p>наличии медицинских показаний в соответствии с действующими порядками оказания медицинской помощи, клиническими рекомендациями (протоколами лечения) по вопросам оказания медицинской помощи, с учетом стандартов медицинской помощи</p> <ul style="list-style-type: none"> • Получение биологического материала для лабораторных исследований • Направление на забор крови для проведения серологического исследования • Интерпретация результатов лабораторных и инструментальных исследований • Проведение дифференциальной диагностики с другими заболеваниями и (или) состояниями • Установка диагноза с учетом МКБ, определение плана лечения пациента • Направление пациента для оказания медицинской помощи в стационарных условиях или условиях дневного стационара при наличии показаний • Назначение лекарственных препаратов, медицинских изделий и лечебного питания пациентам в соответствии с действующими порядками оказания медицинской помощи, клиническими рекомендациями (протоколами лечения) по вопросам оказания медицинской помощи, с учетом стандартов 	<ul style="list-style-type: none"> • Определять медицинские показания для оказания пациенту медицинской помощи в стационарных условиях или в условиях дневного стационара • Назначать и выписывать лекарственные препараты, медицинские изделия и лечебное питание • Проводить необходимые лечебные мероприятия, в том числе физиотерапевтические методы лечения, а также электрокоагуляцию, криодеструкцию, лазерную деструкцию ткани кожи, механическое удаление доброкачественных новообразований в аногенитальной области, влагалище, шейке матки, уретре, внутримышечное, внутрикожное введение лекарственных препаратов в очаг поражения кожи • Назначать лабораторные и инструментальные исследования, необходимые для контроля результатов лечения инфекций, передаваемых половым путем, урогенитальных инфекций и их осложнений • Консультировать пациента по вопросам профилактики заражения инфекциями, передаваемыми половым путем, в том числе урогенитальными инфекционными заболеваниями, ВИЧ-инфекцией, а также вызываемых ими осложнений 	<p>органов мочеполовой и репродуктивной системы у взрослых и детей</p> <ul style="list-style-type: none"> • Этиология, патогенез, эпидемиология инфекций, передаваемых половым путем, в том числе урогенитальных инфекционных заболеваний, ВИЧ-инфекции • Особенности клинической картины неосложненных и осложненных форм инфекций, передаваемых половым путем, в том числе урогенитальных инфекционных заболеваний, у лиц разного возраста, пола и ВИЧ-инфицированных • Дифференциальная диагностика инфекций, передаваемых половым путем, в том числе урогенитальных инфекционных заболеваний • Методы и правила получения биологического материала от больного инфекциями, передаваемыми половым путем, в том числе урогенитальными инфекционными заболеваниями, его доставки в лабораторию для проведения исследований • Методы лабораторных и инструментальных исследований для оценки состояния здоровья пациента, включая методы диагностики инфекций, передаваемых половым путем, в том числе урогенитальных инфекционных заболеваний, ВИЧ-инфекции, медицинские показания к проведению исследований, правила интерпретации их результатов • Медицинские показания, противопоказания, охрана труда при проведении, принципы и методы проведения электрокоагуляции, криодеструкции, лазерной деструкции ткани кожи при лечении инфекций, передаваемых половым путем, в том числе урогенитальных инфекционных
--	---	--	--

	<p>медицинской помощи</p> <ul style="list-style-type: none"> • Проведение лечебных процедур и манипуляций в соответствии с действующими порядками оказания медицинской помощи, клиническими рекомендациями (протоколами лечения) по вопросам оказания медицинской помощи, с учетом стандартов медицинской помощи • Оформление заключения для пациента с рекомендациями по проведению назначенного лечения в домашних условиях и о дате повторной консультации • Оценка эффективности проводимого лечения и его коррекция при наличии медицинских показаний • Повторные осмотры пациента для определения эффективности проводимого лечения • Заполнение учетных форм медицинской документации по вновь выявленным случаям инфекций, передаваемых половым путем • Консультирование пациента с целью информирования полового партнера о возможном наличии заболевания и необходимости проведения диагностического обследования и лечения • Консультирование пациента по вопросам профилактики заражения инфекциями, передаваемыми половым путем, их влияния на репродуктивные 		<p>заболеваний, и их осложнений</p> <ul style="list-style-type: none"> • Медицинские показания, противопоказания, охрана труда при применении, принципы применения физиотерапевтических методов для лечения инфекций, передаваемых половым путем, в том числе урогенитальных инфекционных заболеваний, и их осложнений • Сроки проведения и критерии контроля результатов лечения инфекций, передаваемых половым путем • Профилактические мероприятия, направленные на предупреждение распространения ВИЧ-инфекции, инфекций, передаваемых половым путем, и развития осложнений • Формы и методы санитарного просвещения
--	---	--	--

	функции, повышенного риска заражением ВИЧ-инфекцией, развития онкологических заболеваний		
<ul style="list-style-type: none"> А/03.8 8 	<ul style="list-style-type: none"> Проведение отдельных видов медицинских освидетельствований, медицинских осмотров, в том числе предварительных и периодических Проведение экспертизы временной нетрудоспособности пациента с заболеваниями по профилю «дерматовенерология» и лепрой, работа во врачебной комиссии медицинской организации по экспертизе временной нетрудоспособности Подготовка необходимой медицинской документации для пациента с заболеваниями по профилю «дерматовенерология» и лепрой для осуществления медико-социальной экспертизы в федеральных государственных учреждениях медико-социальной экспертизы Направление пациентов, имеющих стойкое нарушение функции опорно-двигательного аппарата, обусловленное заболеваниями по профилю «дерматовенерология» и лепрой, на медико-социальную экспертизу Диспансерное наблюдение за пациентами с заболеваниями по профилю «дерматовенерология» и лепрой 	<ul style="list-style-type: none"> Формулировать медицинские заключения по результатам медицинских освидетельствований, медицинских осмотров, в том числе предварительных и периодических, в части, касающейся наличия и (или) отсутствия заболеваний по профилю «дерматовенерология» и лепры Определять признаки временной нетрудоспособности и признаки стойкого нарушения функции опорно-двигательного аппарата, обусловленные заболеваниями по профилю «дерматовенерология» и лепрой Определять показания для проведения диспансерного наблюдения пациента с заболеваниями по профилю «дерматовенерология» и лепрой, группу диспансерного наблюдения, его длительность, периодичность диспансерных приемов (осмотров, консультаций), объем обследования, предварительных, лечебных и реабилитационных мероприятий в соответствии с порядком оказания медицинской помощи по профилю «дерматовенерология», клиническими рекомендациями (протоколами лечения), с учетом состояния здоровья пациента, стадии, степени выраженности и индивидуальных особенностей течения заболевания (состояния) 	<ul style="list-style-type: none"> Нормативные правовые акты Российской Федерации, регламентирующие порядки проведения медицинских осмотров, выдачи листов временной нетрудоспособности, диспансерного наблюдения пациента с заболеваниями по профилю «дерматовенерология» и лепрой Порядки проведения отдельных видов медицинских экспертиз, медицинских осмотров, в том числе предварительных и периодических Порядок выдачи листов временной нетрудоспособности, в том числе в электронном виде Медицинские показания для направления пациентов, имеющих стойкие нарушения функций организма человека, обусловленные заболеваниями по профилю «дерматовенерология» и лепрой, на медико-социальную экспертизу, в том числе для составления индивидуальной программы реабилитации или абилитации инвалидов, требования к оформлению медицинской документации Порядок диспансерного наблюдения пациента с заболеваниями по профилю «дерматовенерология» и лепрой
<ul style="list-style-type: none"> А/04.8 8 	<ul style="list-style-type: none"> Составление плана и отчета о своей работе 	<ul style="list-style-type: none"> Составлять план работы и отчет о своей работе Анализировать показатели 	<ul style="list-style-type: none"> Нормативные правовые акты в сфере охраны здоровья граждан

	<ul style="list-style-type: none"> • Анализ показателей эффективности оказанной медицинской помощи по профилю «дерматовенерология» • Ведение медицинской документации, в том числе в форме электронного документа, включая заполнение форм учета инфекций, передаваемых половым путем, и заразных кожных заболеваний • Контроль выполнения должностных обязанностей находящегося в распоряжении медицинского персонала • Представление медико-статистических показателей для отчета о деятельности медицинской организации • Обеспечение внутреннего контроля качества и безопасности медицинской деятельности в пределах должностных обязанностей 	<p>эффективности оказанной медицинской помощи по профилю «дерматовенерология»</p> <ul style="list-style-type: none"> • Работать с персональными данными пациента и сведениями, составляющими врачебную тайну • Контролировать выполнение должностных обязанностей находящегося в распоряжении медицинского персонала • Заполнять медицинскую документацию, в том числе в форме электронного документа, контролировать качество ведения медицинской документации • Использовать в профессиональной деятельности информационные системы и информационно-телекоммуникационную сеть «Интернет» 	<p>Российской Федерации, определяющие деятельность медицинских организаций и медицинского персонала</p> <ul style="list-style-type: none"> • Правила оформления медицинской документации в организациях, оказывающих медицинскую помощь по профилю «дерматовенерология» • Должностные обязанности медицинских работников в медицинских организациях по профилю «дерматовенерология» по занимаемой должности • Принципы и подходы, обеспечивающие контроль качества в медицинской организации • Правила работы в информационных системах и информационно-телекоммуникационной сети «Интернет»
<ul style="list-style-type: none"> • А/05.8 8 	<ul style="list-style-type: none"> • Оценка состояния пациента, требующего оказания медицинской помощи в экстренной форме • Распознавание состояний, представляющих угрозу жизни пациента, включая состояние клинической смерти (остановка жизненно важных функций организма человека (кровообращения и (или) дыхания), требующих оказания медицинской помощи в экстренной форме • Оказание медицинской помощи в экстренной форме пациентам при 	<ul style="list-style-type: none"> • Распознавать состояния, представляющие угрозу жизни пациентам, включая состояние клинической смерти (остановка жизненно важных функций организма человека (кровообращения и (или) дыхания), требующих оказания медицинской помощи в экстренной форме • Оказывать медицинскую помощь в экстренной форме пациентам при состояниях, представляющих угрозу жизни, включая состояние клинической смерти (остановка жизненно важных функций организма человека (кровообращения и (или) дыхания) • Применять лекарственные препараты и медицинские изделия при оказании медицинской помощи в 	<ul style="list-style-type: none"> • Методика сбора жалоб и анамнеза у пациента (его законного представителя) • Методика физикального исследования пациента (осмотр, пальпация, перкуссия, аускультация) • Клинические признаки внезапного прекращения кровообращения и (или) дыхания • Правила проведения базовой сердечно-легочной реанимации

	<p>состояниях, представляющих угрозу жизни пациента, в том числе клинической смерти (остановка жизненно важных функций организма человека (кровообращения и (или) дыхания)</p> <ul style="list-style-type: none"> • Применение лекарственных препаратов и медицинских изделий при оказании медицинской помощи в экстренной форме 	<p>экстренной форме</p> <ul style="list-style-type: none"> • Выполнять мероприятия базовой сердечно-легочной реанимации 	
<ul style="list-style-type: none"> • В/01.8 8 	<ul style="list-style-type: none"> • Сбор жалоб, анамнеза жизни, анамнеза болезни у пациента (его законного представителя) с тяжелыми и среднетяжелыми формами дерматозов, доброкачественными новообразованиями кожи, микозами гладкой кожи и ее придатков, лепрой, поражениями суставов, лимфопрлиферативными заболеваниями • Проведение осмотра пациента (визуальный осмотр и пальпация кожных покровов, слизистых оболочек, суставов, осмотр пораженных кожных покровов с помощью дерматоскопа и видеодерматоскопа) • Определение диагностических признаков и симптомов заболевания • Формулирование предварительного диагноза и составление плана лабораторных и инструментальных исследований • Проведение инструментальных исследований • Получение биологического материала для лабораторных исследований 	<ul style="list-style-type: none"> • Осуществлять сбор жалоб, анамнеза жизни, анамнеза болезни у пациента (его законного представителя) и анализировать полученную информацию • Оценивать общее и функциональное состояние кожи и ее придатков, подкожной жировой клетчатки, лимфатических узлов, суставов • Анализировать полученные данные о состоянии кожных покровов, их поражениях и диагностических признаках, симптомах • Проводить исследование с помощью дерматоскопа и видеодерматоскопа и интерпретировать полученные результаты • Проводить исследования, в том числе инструментальные и интерпретировать полученные результаты • Проводить исследования функциональных свойств кожи, в том числе десквамации, пигментации, трансдермальной потери жидкости, эластичности кожи, pH кожи, себуметрии • Оценивать состояние суставов при болезнях кожи, сопровождающихся их поражением • Обосновывать необходимость и объем лабораторного, инструментального исследований пациента и оценивать их результаты • Обосновывать необходимость направления пациента на 	<ul style="list-style-type: none"> • Нормативные правовые акты Российской Федерации в сфере охраны здоровья, регулирующие деятельность медицинских организаций и медицинских работников • Общие вопросы организации медицинской помощи населению • Методика сбора жалоб, анамнеза жизни, анамнеза болезни у пациента (его законного представителя) • Вопросы организации санитарно-противоэпидемических (предварительных) мероприятий в целях предупреждения возникновения и распространения инфекционных заболеваний • Методы лабораторных и инструментальных исследований, медицинские показания к проведению исследований, правила интерпретации их результатов • Порядок оказания медицинской помощи населению по профилю «дерматовенерология» • Клинические рекомендации (протоколы лечения) по оказанию медицинской помощи по профилю «дерматовенерология» • Стандарты первичной специализированной медико-санитарной помощи, специализированной, в

	<ul style="list-style-type: none"> • Взятие биоптата кожи для проведения патоморфологического и иммунофенотипического исследования • Направление пациента на лабораторные и инструментальные обследования, в том числе проведение ультразвукового, рентгенографического исследований, магнитно-резонансной, позитронно-эмиссионной томографии, при наличии медицинских показаний в соответствии с действующими порядками оказания медицинской помощи, клиническими рекомендациями (протоколами лечения) по вопросам оказания медицинской помощи, с учетом стандартов медицинской помощи • Организация консультирования пациента врачами-специалистами при наличии медицинских показаний в соответствии с действующими порядками оказания медицинской помощи, клиническими рекомендациями (протоколами лечения) по вопросам оказания медицинской помощи, с учетом стандартов медицинской помощи • Проведение дифференциальной диагностики с другими заболеваниями и (или) состояниями • Установка диагноза с учетом МКБ, определение плана лечения пациента • Проведение 	<p>консультации к врачам-специалистам и интерпретировать их результаты для решения вопроса о назначении системной терапии и физиотерапевтического лечения, возможности продолжения лечения при наличии побочных эффектов терапии</p> <ul style="list-style-type: none"> • Получать биологический материал от пациента, в том числе эпидермальные чешуйки, ногтевые пластины, пораженные волосы, содержимое пузыря, мазок-отпечаток • Получать кожный биоптат • Проводить дифференциальную диагностику доброкачественных и злокачественных новообразований кожи • Проводить дифференциальную диагностику болезней кожи и сифилиса • Проводить дифференциальную диагностику болезней кожи и кожных проявлений системных заболеваний • Проводить дифференциальную диагностику псориатических и ревматоидных поражений суставов • Устанавливать диагноз с учетом МКБ, определять план лечения пациента • Назначать лекарственные препараты, в том числе иммуносупрессивные и цитостатические системного действия, медицинские изделия и лечебное питание • Проводить внутрисуставное, внутримышечное, внутрикожное, внутриочаговое введение лекарственных средств • Проводить физиотерапевтические процедуры с предварительным фототестированием, определением вида процедур, начальных и текущих дозировок, продолжительности курса лечения • Определять медицинские показания для направления пациента к врачам-специалистам, для 	<p>том числе высокотехнологичной, медицинской помощи взрослым и детям по профилю «дерматовенерология» МКБ</p> <ul style="list-style-type: none"> • Строение и функции кожи и слизистых оболочек, придатков кожи, опорно-двигательного аппарата • Этиология и патогенез дерматозов, доброкачественных новообразований кожи, заболеваний волос, микозов гладкой кожи и ее придатков, лепры, поражений суставов, лимфопролиферативных заболеваний • Клинические проявления дерматозов, злокачественных и доброкачественных новообразований кожи, заболеваний волос, микозов гладкой кожи и ее придатков, лепры, поражений суставов, лимфопролиферативных заболеваний • Патоморфологические изменения кожи при дерматозах, доброкачественных новообразованиях кожи, заболеваниях волос, микозах гладкой кожи и ее придатков, лепре, поражениях суставов, лимфопролиферативных заболеваниях • Методы диагностики дерматозов, доброкачественных новообразований кожи, заболеваний волос, микозов гладкой кожи и ее придатков, лепры, поражений суставов, лимфопролиферативных заболеваний • Основы и принципы проведения дифференциальной диагностики дерматозов, злокачественных и доброкачественных новообразований кожи, заболеваний волос, микозов гладкой кожи и ее придатков, лепры, поражений суставов, лимфопролиферативных заболеваний • Принципы лечения дерматозов, доброкачественных новообразований кожи, заболеваний волос,
--	---	--	--

	<p>лечебных процедур, манипуляций, физиотерапевтического лечения в соответствии с действующими порядками оказания медицинской помощи, клиническими рекомендациями (протоколами лечения) по вопросам оказания медицинской помощи, с учетом стандартов медицинской помощи</p> <ul style="list-style-type: none"> • Назначение лекарственных препаратов, медицинских изделий и лечебного питания пациентам в соответствии с действующими порядками оказания медицинской помощи, клиническими рекомендациями (протоколами лечения) по вопросам оказания медицинской помощи, с учетом стандартов медицинской помощи • Оценка динамики состояния кожи, ее придатков, суставов в процессе проводимого лечения и его коррекция при наличии медицинских показаний • Оценка степени достижения клинической эффективности проводимой терапии для определения необходимости продолжения лечения в стационарных условиях или условиях дневного стационара • Направление пациента на медицинскую реабилитацию, санаторно-курортное лечение в соответствии с действующими порядками оказания 	<p>проведения медицинской реабилитации и санаторно-курортного лечения в специализированных медицинских организациях</p>	<p>микозов гладкой кожи и ее придатков, лепры, поражений суставов, лимфопролиферативных заболеваний</p> <ul style="list-style-type: none"> • Методы физиотерапевтического лечения дерматозов • Показания к оказанию медицинской помощи в стационарных условиях или условиях дневного стационара больным дерматозами, доброкачественными новообразованиями кожи, микозами гладкой кожи и ее придатков, лепрой, поражениями суставов, лимфопролиферативным и заболеваниями • Меры профилактики дерматозов, доброкачественных новообразований кожи, заболеваний волос, микозов гладкой кожи и ее придатков, лепры, поражений суставов, лимфопролиферативных заболеваний • Средства и методы медицинской реабилитации, медицинские показания и противопоказания к санаторно-курортному лечению • Основы лечебного питания больных дерматозами, с поражениями суставов, лимфопролиферативным и заболеваниями, лепрой • Особенности ухода за кожей и лечения дерматозов у детей • Особенности клинической картины и лечения дерматозов у ВИЧ-инфицированных пациентов
--	---	---	--

	<p>медицинской помощи, клиническими рекомендациями (протоколами лечения) по вопросам оказания медицинской помощи, с учетом стандартов медицинской помощи</p> <ul style="list-style-type: none"> Профилактическое консультирование пациента, направленное на предупреждение рецидива заболевания, с рекомендациями по уходу за кожей и ее придатками 		
<ul style="list-style-type: none"> В/02.8.8 	<ul style="list-style-type: none"> Сбор жалоб, анамнеза жизни, анамнеза болезни у пациента (его законного представителя), в том числе с нарушением репродуктивных функций, вызванных инфекциями, передаваемыми половым путем, беременных, больных сифилисом, детей, с врожденным сифилисом Проведение осмотра пациента, в том числе визуального осмотра и пальпации кожных покровов, слизистых оболочек, осмотр шейки матки в зеркалах, проведение кольпоскопического и уретроскопического исследований Формулирование предварительного диагноза и составление плана лабораторных и инструментальных исследований Получение биологического материала для лабораторных исследований Определение комплекса лабораторных исследований для серологической диагностики 	<ul style="list-style-type: none"> Осуществлять сбор жалоб, анамнеза жизни, анамнеза болезни у пациента (его законного представителя) и анализировать полученную информацию Проводить физикальный осмотр пациента с инфекциями, передаваемыми половым путем, в том числе урогенитальными инфекционными заболеваниями (осмотр, пальпация), интерпретировать его результаты Проводить инструментальное исследование Получать биологический материал для лабораторных исследований (из уретры, влагалища, цервикального канала, слизистой оболочки влагалищной части шейки матки, прямой кишки, ротоглотки, предстательной железы, материала с патологических высыпаний в аногенитальной области) Обосновывать необходимость и объем лабораторного, инструментального обследований пациента с инфекциями, передаваемыми половым путем, в том числе урогенитальными инфекционными заболеваниями, и оценивать их результаты Обосновывать необходимость направления пациента с 	<ul style="list-style-type: none"> Нормативные правовые акты Российской Федерации в сфере охраны здоровья, регулирующие деятельность медицинских организаций и медицинских работников Общие вопросы организации медицинской помощи населению Вопросы организации санитарно-противоэпидемических (предварительных) мероприятий в целях предупреждения возникновения и распространения инфекционных заболеваний Методика сбора жалоб, анамнеза жизни, анамнеза болезни у пациента (его законного представителя) Порядки оказания медицинской помощи населению по профилю «дерматовенерология», а также «урология», «андрология», «акушерство и гинекология» и «онкология» Клинические рекомендации (протоколы лечения) по оказанию медицинской помощи по профилю «дерматовенерология», а также «урология», «андрология», «акушерство и гинекология» и «онкология» Стандарты первичной специализированной

	<p>сифилиса</p> <ul style="list-style-type: none"> • Направление пациента на лабораторные и инструментальные исследования, в том числе проведение рентгенографического исследования, эхокардиографического исследования, спинномозговой пункции, при наличии медицинских показаний в соответствии с действующими порядками оказания медицинской помощи, клиническими рекомендациями (протоколами лечения) по вопросам оказания медицинской помощи, с учетом стандартов медицинской помощи • Организация консультирования пациента врачами-специалистами при наличии медицинских показаний в соответствии с действующими порядками оказания медицинской помощи, клиническими рекомендациями (протоколами лечения) по вопросам оказания медицинской помощи, с учетом стандартов медицинской помощи • Проведение дифференциальной диагностики с другими заболеваниями и (или) состояниями • Интерпретация результатов лабораторных и инструментальных исследований • Установка диагноза с учетом МКБ, определение плана лечения пациента • Назначение лекарственных препаратов, медицинских 	<p>инфекциями, передаваемыми половым путем, в том числе урогенитальными инфекционными заболеваниями, на консультации к врачам-специалистам и интерпретировать их результаты</p> <ul style="list-style-type: none"> • Интерпретировать результаты комплексных серологических исследований для диагностики сифилиса • Устанавливать диагноз с учетом МКБ, определять план лечения пациента • Назначать лекарственные препараты, медицинские изделия и лечебное питание • Проводить необходимые лечебные мероприятия, включая применение физиотерапевтических методов лечения, а также внутримышечное, внутривенное, инъекционное введение лекарственных препаратов в очаг поражения кожи • Назначать лабораторные и инструментальные исследования, необходимые для контроля результатов лечения инфекций, передаваемых половым путем, в том числе урогенитальных инфекционных заболеваний • Оказывать консультативную помощь пациентам по вопросам профилактики заражения инфекциями, передаваемыми половым путем, в том числе урогенитальными инфекционными заболеваниями, ВИЧ-инфекцией, а также вызываемых ими осложнений 	<p>медико-санитарной помощи, специализированной, в том числе высокотехнологичной, медицинской помощи по профилю «дерматовенерология»</p> <ul style="list-style-type: none"> • МКБ • Строение и функции органов мочеполовой и репродуктивной системы у взрослых и детей • Этиология, патогенез, эпидемиология инфекций, передаваемых половым путем, в том числе урогенитальных инфекционных заболеваний, ВИЧ-инфекции • Особенности клинической картины несложных и осложненных форм инфекций, передаваемых половым путем, в том числе урогенитальных инфекционных заболеваний у лиц разного возраста, пола и ВИЧ-инфицированных • Дифференциальная диагностика инфекций, передаваемых половым путем, в том числе урогенитальных инфекционных заболеваний • Методы и правила получения биологического материала от больного инфекциями, передаваемыми половым путем, в том числе урогенитальными инфекционными заболеваниями, его доставки в лабораторию для проведения исследований • Методы лабораторных и инструментальных исследований для оценки состояния здоровья пациента, включая методы диагностики инфекций, передаваемых половым путем, в том числе урогенитальных инфекционных заболеваний, ВИЧ-инфекции, медицинские показания к проведению исследований, правила интерпретации их результатов • Сроки проведения и критерии контроля результатов лечения
--	--	--	--

	<p>изделий и лечебного питания пациентам в соответствии с действующими порядками оказания медицинской помощи, клиническими рекомендациями (протоколами лечения) по вопросам оказания медицинской помощи, с учетом стандартов медицинской помощи</p> <ul style="list-style-type: none"> • Проведение лечебных процедур и манипуляций в соответствии с действующими порядками оказания медицинской помощи, клиническими рекомендациями (протоколами лечения) по вопросам оказания медицинской помощи, с учетом стандартов медицинской помощи • Оценка эффективности проводимого лечения и его коррекция при наличии медицинских показаний • Проведение консультирования пациента по вопросам необходимости проведения диагностического обследования и при наличии медицинских показаний лечения полового партнера • Профилактическое консультирование пациента, направленное на предупреждение заражения ВИЧ-инфекцией, инфекциями, передаваемыми половым путем 		<p>инфекций, передаваемых половым путем</p> <ul style="list-style-type: none"> • Профилактические мероприятия, направленные на предупреждение распространения ВИЧ-инфекции, инфекций, передаваемых половым путем, в том числе урогенитальных инфекционных заболеваний, и вызванных ими осложнений • Формы и методы санитарного просвещения
<ul style="list-style-type: none"> • В/03.8 8 	<ul style="list-style-type: none"> • Проведение экспертизы временной нетрудоспособности и пациента с заболеваниями по профилю 	<ul style="list-style-type: none"> • Формулировать медицинские заключения по результатам экспертиз в части, касающейся наличия и (или) отсутствия заболеваний по 	<ul style="list-style-type: none"> • Нормативные правовые акты, регламентирующие порядки проведения медицинских экспертиз, выдачи листков временной

	<p>«дерматовенерология», работа во врачебной комиссии медицинской организации по экспертизе временной нетрудоспособности</p> <ul style="list-style-type: none"> • Подготовка необходимой медицинской документации пациента с заболеваниями по профилю «дерматовенерология» для осуществления медико-социальной экспертизы в федеральных государственных учреждениях медико-социальной экспертизы • Направление пациентов, имеющих стойкое нарушение функции организма человека, обусловленное заболеваниями по профилю «дерматовенерология», на медико-социальную экспертизу 	<p>профилю «дерматовенерология»</p> <ul style="list-style-type: none"> • Определять признаки временной нетрудоспособности и признаки стойкого нарушения функции организма человека, обусловленное заболеваниями по профилю «дерматовенерология» 	<p>нетрудоспособности</p> <ul style="list-style-type: none"> • Порядки проведения медицинских экспертиз • Порядок выдачи листов временной нетрудоспособности, в том числе в электронном виде • Медицинские показания для направления пациентов, имеющих стойкое нарушение функции организма человека, обусловленное заболеваниями по профилю «дерматовенерология», на медико-социальную экспертизу, в том числе для составления индивидуальной программы реабилитации или абилитации инвалидов, требования к оформлению медицинской документации
<ul style="list-style-type: none"> • В/04.8.8 	<ul style="list-style-type: none"> • Составление плана и отчета о своей работе • Анализ показателей эффективности оказанной медицинской помощи по профилю «дерматовенерология» • Ведение медицинской документации, в том числе в форме электронного документа, включая заполнение форм учета инфекций, передаваемых половым путем, и заразных кожных заболеваний • Контроль выполнения должностных обязанностей находящегося в распоряжении медицинского персонала • Обеспечение внутреннего контроля качества и 	<ul style="list-style-type: none"> • Составлять план работы и отчет о своей работе • Анализировать показатели эффективности оказанной медицинской помощи по профилю «дерматовенерология» • Работать с персональными данными пациента и сведениями, составляющими врачебную тайну • Контролировать выполнение должностных обязанностей находящегося в распоряжении медицинского персонала • Заполнять медицинскую документацию, в том числе в форме электронного документа, контролировать качество ведения медицинской документации • Представление медико-статистических показателей для отчета о деятельности медицинской организации • Использовать в профессиональной 	<ul style="list-style-type: none"> • Нормативные правовые акты Российской Федерации в сфере охраны здоровья граждан, определяющие деятельность медицинских организаций и медицинского персонала • Правила оформления медицинской документации в организациях, оказывающих медицинскую помощь по профилю «дерматовенерология» • Должностные обязанности медицинского персонала в медицинских организациях, оказывающих медицинскую помощь по профилю «дерматовенерология», по занимаемой должности • Принципы и подходы, обеспечивающие контроль качества в медицинской организации

	<p>безопасности медицинской деятельности в пределах должностных обязанностей</p>	<p>деятельности информационные системы и информационно-телекоммуникационную сеть «Интернет»</p>	<ul style="list-style-type: none"> • Правила работы в информационных системах и информационно-телекоммуникационной сети «Интернет»
<ul style="list-style-type: none"> • В/05.8 8 	<ul style="list-style-type: none"> • Оценка состояния пациента, требующего оказания медицинской помощи в экстренной форме • Распознавание состояний, представляющих угрозу жизни пациента, включая состояние клинической смерти (остановка жизненно важных функций организма человека (кровообращения и (или) дыхания), требующих оказания медицинской помощи в экстренной форме • Оказание медицинской помощи в экстренной форме пациентам при состояниях, представляющих угрозу жизни пациента, в том числе клинической смерти (остановка жизненно важных функций организма человека (кровообращения и (или) дыхания) • Применение лекарственных препаратов и медицинских изделий при оказании медицинской помощи в экстренной форме 	<ul style="list-style-type: none"> • Распознавать состояния, представляющие угрозу жизни пациентам, включая состояние клинической смерти (остановка жизненно важных функций организма человека (кровообращения и (или) дыхания), требующих оказания медицинской помощи в экстренной форме • Оказывать медицинскую помощь в экстренной форме пациентам при состояниях, представляющих угрозу жизни, включая состояние клинической смерти (остановка жизненно важных функций организма человека (кровообращения и (или) дыхания) • Применять лекарственные препараты и медицинские изделия при оказании медицинской помощи в экстренной форме • Выполнять мероприятия базовой сердечно-легочной реанимации 	<ul style="list-style-type: none"> • Методика сбора жалоб и анамнеза у пациента (его законного представителя) • Методика физикального исследования пациента (осмотр, пальпация, перкуссия, аускультация) • Клинические признаки внезапного прекращения кровообращения и (или) дыхания • Правила проведения базовой сердечно-легочной реанимации

Совершенствованию подлежат следующие компетенции:

В результате освоения программы дополнительного профессионального образования «Актуальные вопросы дерматовенерологии» врач-дерматовенеролог должен будет усовершенствовать профессиональные компетенции, включающие в себя:

универсальные компетенции:

- готовностью к абстрактному мышлению, анализу, синтезу (УК-1);
- готовность к управлению коллективом, толерантно воспринимать социальные, этнические, конфессиональные и культурные различия (УК-2);

- готовность к участию в педагогической деятельности по программам среднего и высшего медицинского образования или среднего и высшего фармацевтического образования, а также по дополнительным профессиональным программам для лиц, имеющих среднее профессиональное или высшее профессиональное образование, в порядке, установленном федеральным органом исполнительной власти, осуществляющим функции по выработке государственной политики и нормативно-правовому регулированию в сфере здравоохранения (УК-3);

профилактическая деятельность:

- готовность к осуществлению комплекса мероприятий, направленных на сохранение и укрепление здоровья и включающих в себя формирование здорового образа жизни, предупреждение возникновения и (или) распространения заболеваний у детей и подростков, их раннюю диагностику, выявление причин и условий их возникновения и развития, а также направленных на устранение вредного влияния на здоровье человека факторов среды его обитания (ПК-1);
- готовность к проведению профилактических медицинских осмотров, диспансеризации и осуществлению диспансерного наблюдения за детьми и подростками (ПК-2);
- готовность к применению социально-гигиенических методик сбора и медико-статистического анализа информации о показателях здоровья взрослых и подростков (ПК-4);

диагностическая деятельность:

- готовность к определению у пациентов патологических состояний, симптомов, синдромов заболеваний, нозологических форм в соответствии с Международной статистической классификацией болезней и проблем, связанных со здоровьем (ПК-5);

лечебная деятельность:

- готовность к ведению и лечению пациентов с кожными и венерическими заболеваниями. (ПК-6);

реабилитационная деятельность:

- готовность к применению природных лечебных факторов, лекарственной, немедикаментозной терапии и других методов у пациентов, нуждающихся в медицинской реабилитации (ПК-8);

психолого-педагогическая деятельность:

- готовность к формированию у населения, пациентов и членов их семей мотивации, направленной на сохранение и укрепление своего здоровья и здоровья окружающих. (ПК-9).

организационно-управленческая деятельность:

- готовность к применению основных принципов организации и управления в сфере охраны здоровья граждан, в медицинских организациях и их структурных подразделениях (ПК-10);

2. Учебный план

№ п/п	Наименование разделов и дисциплин (модулей)*	Трудоёмкость в зачётных единицах	В том числе				Аттестация	Форма контроля	Компетенции
			Лекции	*ОСК	Стажировка	Занятия с использованием ДОТ			
1	Модуль 1. Хронические дерматозы	24	22	0	0	22	2	Тестирование	УК-1,2,3, ПК-1,2,4,5,6,9,10
2	Модуль 2. Инфекционные болезни кожи и ее придатков	12	10	0	0	10	2	Тестирование	УК-1,2,3, ПК-2,4,5,6,9,10
3	Модуль 3. Новообразования кожи	4	3	0	0	3	1	Тестирование	УК-1,2,3, ПК-5,6,8,9,10
4	Модуль 4. Сифилис	4	3	0	0	3	1	Тестирование	УК-1,2,3, ПК-2,4,5,6,9,10
	Модуль 5. Стажировка	100							
Общий объем подготовки		144							

3. Календарный учебный график

Периоды освоения	1 неделя	2 неделя	3 неделя	4 неделя
Понедельник	ДОТ	ДОТ	Стажировка	Стажировка
Вторник	ДОТ	Стажировка	Стажировка	Стажировка
Среда	ДОТ	Стажировка	Стажировка	Стажировка
Четверг	ДОТ	Стажировка	Стажировка	Стажировка

Пятница	ДОТ	Стажировка	Стажировка	Стажировка
Суббота	ДОТ	Стажировка	Стажировка	ИА
Воскресение	В	В	В	В

Сокращения: ДОТ – лекции с использованием ДОТ

Рабочая программа модуля № 1

1. Цель программы

Качественная подготовка слушателей в соответствии с перечнем компетенций, необходимых для освоения ДПП «Актуальные вопросы дерматовенерологии».

Планируемые результаты обучения

Планируемые результаты обучения вытекают из квалификационной характеристики врача – дерматовенеролога; Профессионального стандарта специалиста в области «Дерматовенерологии» (ПРИКАЗ от 14 марта 2018 г. N 142н «ОБ УТВЕРЖДЕНИИ ПРОФЕССИОНАЛЬНОГО СТАНДАРТА "ВРАЧ - ДЕРМАТОВЕНЕРОЛОГ"»)

Требования к квалификации врача-дерматовенеролога:

Высшее профессиональное образование по одной из специальностей "Лечебное дело", "Педиатрия" и послевузовское профессиональное образование (интернатура и (или) ординатура) по специальности "Дерматовенерология", сертификат специалиста по специальности "Дерматовенерология", без предъявления требований к стажу работы.

Трудовые действия (функции):

Трудовая функция (профессиональная компетенция)	Трудовые действия	• Необходимые умения	• Необходимые знания
<ul style="list-style-type: none">A/01.8	<ul style="list-style-type: none">Сбор жалоб, анамнеза жизни, анамнеза болезни у пациента (его законного представителя) с дерматозами, доброкачественными новообразованиями кожи, заболеваниями волос, микозами гладкой кожи и ее придатков, лепройОпределение диагностических признаков и симптомов болезнейФормулирование предварительного диагноза и составление плана проведения лабораторных и инструментальных исследованийПроведение инструментальных исследованийПолучение биологического материала от пациента для лабораторных	<ul style="list-style-type: none">Осуществлять сбор жалоб, анамнеза жизни, анамнеза болезни у пациента (его законного представителя) и анализировать полученную информациюОценивать общее и функциональное состояние кожи и ее придатков, подкожной жировой клетчатки, лимфатических узлов, суставовАнализировать полученные данные состояния кожных покровов, их поражений и диагностических признаков, симптомовПроводить исследования, в том числе инструментальные, интерпретировать	<ul style="list-style-type: none">Нормативные правовые акты Российской Федерации в сфере охраны здоровья, регулирующие деятельность медицинских организаций и медицинских работниковОбщие вопросы организации оказания медицинской помощи населениюМетодика сбора жалоб, анамнеза жизни, анамнеза болезни у пациента (его законного представителя)Методы лабораторных и инструментальных исследований для оценки состояния здоровья, медицинские показания к проведению исследований, правила интерпретации их результатовПорядки оказания медицинской помощи по профилю «дерматовенерология», а также «урология», «андрология», «акушерство и гинекология»

	<p>исследований</p> <ul style="list-style-type: none"> • Взятие биоптата кожи для проведения патоморфологического исследования • Направление пациента на лабораторные и инструментальные исследования при наличии медицинских показаний в соответствии с действующими порядками оказания медицинской помощи, клиническими рекомендациями (протоколами лечения) по вопросам оказания медицинской помощи, с учетом стандартов медицинской помощи • Направление пациента на консультации к врачам-специалистам при наличии медицинских показаний в соответствии с действующими порядками оказания медицинской помощи, клиническими рекомендациями (протоколами лечения) по вопросам оказания медицинской помощи, с учетом стандартов медицинской помощи • Проведение дифференциальной диагностики с другими заболеваниями и (или) состояниями • Установка диагноза с учетом действующей Международной статистической классификации болезней и проблем, связанных со здоровьем (далее - МКБ), определение плана лечения • Направление пациента для оказания медицинской помощи в стационарных условиях или условиях дневного стационара при наличии медицинских показаний • Проведение лечебных процедур и манипуляций в соответствии с действующими порядками оказания медицинской помощи, клиническими рекомендациями 	<p>полученные результаты</p> <ul style="list-style-type: none"> • Проводить исследования функциональных свойств кожи, в том числе десквамации, пигментации, трансдермальной потери жидкости, эластичности кожи, pH кожи, себуметрии • Проводить трихологические исследования • Оценивать состояние суставов (при болезнях кожи, сопровождающихся их поражением) • Обосновывать необходимость и объем лабораторного, инструментального исследований пациента и оценивать их результаты • Обосновывать необходимость направления пациента на консультации к врачам-специалистам и интерпретировать их результаты • Получать биологический материал от пациента, в том числе эпидермальные чешуйки, ногтевые пластины, пораженные волосы, содержимое кожного элемента-пузыря, мазок-отпечаток, для лабораторных исследований • Получать кожный биоптат • Проводить дифференциальную диагностику болезней кожи с клиническими проявлениями сифилиса • Проводить дифференциальную диагностику болезней кожи и кожных проявлений системных заболеваний • Устанавливать 	<p>и «онкология»</p> <ul style="list-style-type: none"> • Клинические рекомендации (протоколы лечения) по оказанию медицинской помощи по профилю «дерматовенерология», а также «урология», «андрология», «акушерство и гинекология» и «онкология» • Стандарты первичной специализированной медико-санитарной помощи, специализированной, в том числе высокотехнологичной, медицинской помощи по профилю «дерматовенерология» • Санитарно-противоэпидемических (предварительных) мероприятий в целях предупреждения возникновения и распространения инфекционных заболеваний • МКБ • Строение и функции кожи и слизистых оболочек, придатков кожи • Этиология и патогенез дерматозов, злокачественных и доброкачественных новообразований кожи, заболеваний волос, микозов гладкой кожи и ее придатков, лепры • Эпидемиология заразных кожных болезней, микозов и лепры • Противоэпидемические мероприятия в очаге инфекции при заразных кожных болезнях, микозах и лепре • Клинические проявления дерматозов, злокачественных и доброкачественных новообразований кожи, поражений суставов, заболеваний волос, микозов гладкой кожи и ее придатков, лепры • Методы диагностики дерматозов, микозов гладкой кожи и ее придатков, лепры • Основы и принципы проведения дифференциальной диагностики дерматозов, злокачественных и доброкачественных новообразований кожи, поражений суставов, заболеваний волос, микозов гладкой кожи и ее
--	--	--	---

	<p>(протоколами лечения) по вопросам оказания медицинской помощи, с учетом стандартов медицинской помощи</p> <ul style="list-style-type: none"> • Назначение и выписывание лекарственных препаратов, в том числе экстреморальных, медицинских изделий и лечебного питания пациентам в соответствии с действующими порядками оказания медицинской помощи, клиническими рекомендациями (протоколами лечения) по вопросам оказания медицинской помощи, с учетом стандартов медицинской помощи • Оформление заключения с рекомендациями по проведению назначенного лечения в домашних условиях и о дате повторной консультации • Оценка динамики состояния кожи и ее придатков в процессе проводимого лечения и при наличии медицинских показаний его коррекция • Проведение противоэпидемических мероприятий в случае возникновения очага инфекции при выявлении микозов гладкой кожи и ее придатков у детей, лепры • Направление пациента в противолепрозное медицинское учреждение в случае подозрения на лепру • Направление пациента на медицинскую реабилитацию, санаторно-курортное лечение в специализированные медицинские организации (структурные подразделения) в соответствии с действующими порядками оказания медицинской помощи, клиническими рекомендациями (протоколами лечения) 	<p>диагноз с учетом МКБ, определять план лечения пациента</p> <ul style="list-style-type: none"> • Определять медицинские показания для оказания пациенту медицинской помощи в стационарных условиях или условиях дневного стационара • Проводить необходимые лечебные процедуры, в том числе внутримышечное, внутривенное введение лекарственных препаратов, инъекционное введение лекарственных препаратов в очаг поражения кожи • Назначать и выписывать лекарственные препараты, в том числе экстреморальные, медицинские изделия и лечебное питание • Определять медицинские показания для направления пациента к врачам-специалистам, для проведения медицинской реабилитации и санаторно-курортного лечения в специализированных медицинских организациях • Проводить санитарно-противоэпидемические мероприятия в случае возникновения очага инфекции 	<p>придатков, лепры</p> <ul style="list-style-type: none"> • Принципы лечения дерматозов, доброкачественных новообразований кожи, заболеваний волос, микозов гладкой кожи и ее придатков, лепры • Медицинские показания и противопоказания к назначению местного и (или) системного лечения, физиотерапевтического лечения • Методы физиотерапевтического лечения дерматозов • Медицинские показания к оказанию медицинской помощи в стационарных условиях или условиях дневного стационара • Меры профилактики дерматозов, микозов гладкой кожи и ее придатков, лепры • Средства и методы медицинской реабилитации, показания и противопоказания к санаторно-курортному лечению • Основы лечебного питания пациентов, страдающих дерматозами, новообразованиями кожи, заболеваниями волос, микозами гладкой кожи и ее придатков, лепрой • Особенности ухода за кожей и лечения дерматозов и микозов у детей • Особенности клинической картины и лечения дерматозов у ВИЧ-инфицированных пациентов
--	--	--	---

	<p>по вопросам оказания медицинской помощи, с учетом стандартов медицинской помощи</p> <ul style="list-style-type: none"> • Профилактическое консультирование пациента, направленное на предупреждение развития рецидивов заболевания • Оформление заключений с рекомендациями для пациента по уходу за кожей и ее придатками 		
<ul style="list-style-type: none"> • А/03.8 	<ul style="list-style-type: none"> • Проведение отдельных видов медицинских освидетельствований, медицинских осмотров, в том числе предварительных и периодических • Проведение экспертизы временной нетрудоспособности пациента с заболеваниями по профилю «дерматовенерология» и лепрой, работа во врачебной комиссии медицинской организации по экспертизе временной нетрудоспособности • Подготовка необходимой медицинской документации для пациента с заболеваниями по профилю «дерматовенерология» и лепрой для осуществления медико-социальной экспертизы в федеральных государственных учреждениях медико-социальной экспертизы • Направление пациентов, имеющих стойкое нарушение функции опорно-двигательного аппарата, обусловленное заболеваниями по профилю «дерматовенерология» и лепрой, на медико-социальную экспертизу • Диспансерное наблюдение за пациентами с заболеваниями по профилю 	<ul style="list-style-type: none"> • Формулировать медицинские заключения по результатам медицинских освидетельствований, медицинских осмотров, в том числе предварительных и периодических, в части, касающейся наличия и (или) отсутствия заболеваний по профилю «дерматовенерология» и лепры • Определять признаки временной нетрудоспособности и признаки стойкого нарушения функции опорно-двигательного аппарата, обусловленные заболеваниями по профилю «дерматовенерология» и лепрой • Определять показания для проведения диспансерного наблюдения пациента с заболеваниями по профилю «дерматовенерология» и лепрой, группу диспансерного наблюдения, его длительность, периодичность приемов (осмотров, консультаций), объем обследования, предварительных, лечебных и реабилитационных мероприятий в соответствии с порядком оказания 	<ul style="list-style-type: none"> • Нормативные правовые акты Российской Федерации, регламентирующие порядок проведения медицинских осмотров, выдачи листков временной нетрудоспособности, диспансерного наблюдения пациента с заболеваниями по профилю «дерматовенерология» и лепрой • Порядок проведения отдельных видов медицинских экспертиз, медицинских осмотров, в том числе предварительных и периодических • Порядок выдачи листков временной нетрудоспособности, в том числе в электронном виде • Медицинские показания для направления пациентов, имеющих стойкие нарушения функций организма человека, обусловленные заболеваниями по профилю «дерматовенерология» и лепрой, на медико-социальную экспертизу, в том числе для составления индивидуальной программы реабилитации или абилитации инвалидов, требования к оформлению медицинской документации • Порядок диспансерного наблюдения пациента с заболеваниями по профилю «дерматовенерология» и лепрой

	«дерматовенерология» и лепрой	медицинской помощи по профилю «дерматовенерология», клиническими рекомендациями (протоколами лечения), с учетом состояния здоровья пациента, стадии, степени выраженности и индивидуальных особенностей течения заболевания (состояния)	
• A/04.8	<ul style="list-style-type: none"> • Составление плана и отчета о своей работе • Анализ показателей эффективности оказанной медицинской помощи по профилю «дерматовенерология» • Контроль выполнения должностных обязанностей находящегося в распоряжении медицинского персонала • Представление медико-статистических показателей для отчета о деятельности медицинской организации • Обеспечение внутреннего контроля качества и безопасности медицинской деятельности в пределах должностных обязанностей 	<ul style="list-style-type: none"> • Составлять план работы и отчет о своей работе • Анализировать показатели эффективности оказанной медицинской помощи по профилю «дерматовенерология» • Работать с персональными данными пациента и сведениями, составляющими врачебную тайну • Контролировать выполнение должностных обязанностей находящегося в распоряжении медицинского персонала • Заполнять медицинскую документацию, в том числе в форме электронного документа, контролировать качество ведения медицинской документации • Использовать в профессиональной деятельности информационные системы и информационно-телекоммуникационную сеть «Интернет» 	<ul style="list-style-type: none"> • Нормативные правовые акты в сфере охраны здоровья граждан Российской Федерации, определяющие деятельность медицинских организаций и медицинского персонала • Правила оформления медицинской документации в организациях, оказывающих медицинскую помощь по профилю «дерматовенерология» • Должностные обязанности медицинских работников в медицинских организациях по профилю «дерматовенерология» по занимаемой должности • Принципы и подходы, обеспечивающие контроль качества в медицинской организации • Правила работы в информационных системах и информационно-телекоммуникационной сети «Интернет»
• A/05.8	<ul style="list-style-type: none"> • Оценка состояния пациента, требующего оказания медицинской помощи в экстренной форме • Распознавание состояний, представляющих угрозу жизни пациента, включая 	<ul style="list-style-type: none"> • Распознавать состояния, представляющие угрозу жизни пациентам, включая состояние клинической смерти (остановка жизненно важных функций организма человека 	<ul style="list-style-type: none"> • Методика сбора жалоб и анамнеза у пациента (его законного представителя) • Методика физикального исследования пациента (осмотр, пальпация, перкуссия, аускультация) • Клинические признаки внезапного прекращения кровообращения и (или)

	<p>состояние клинической смерти (остановка жизненно важных функций организма человека (кровообращения и (или) дыхания), требующих оказания медицинской помощи в экстренной форме</p> <ul style="list-style-type: none"> Оказание медицинской помощи в экстренной форме пациентам при состояниях, представляющих угрозу жизни пациента, в том числе клинической смерти (остановка жизненно важных функций организма человека (кровообращения и (или) дыхания) Применение лекарственных препаратов и медицинских изделий при оказании медицинской помощи в экстренной форме 	<p>(кровообращения и (или) дыхания), требующих оказания медицинской помощи в экстренной форме</p> <ul style="list-style-type: none"> Оказывать медицинскую помощь в экстренной форме пациентам при состояниях, представляющих угрозу жизни, включая состояние клинической смерти (остановка жизненно важных функций организма человека (кровообращения и (или) дыхания) Применять лекарственные препараты и медицинские изделия при оказании медицинской помощи в экстренной форме Выполнять мероприятия базовой сердечно-легочной реанимации 	<p>дыхания</p> <ul style="list-style-type: none"> Правила проведения базовой сердечно-легочной реанимации
<ul style="list-style-type: none"> В/01.8 	<ul style="list-style-type: none"> Сбор жалоб, анамнеза жизни, анамнеза болезни у пациента (его законного представителя) с тяжелыми и среднетяжелыми формами дерматозов. Проведение осмотра пациента (визуальный осмотр и пальпация кожных покровов, слизистых оболочек, суставов, осмотр пораженных кожных покровов с помощью дерматоскопа и видеодерматоскопа) Определение диагностических признаков и симптомов заболевания Формулирование предварительного диагноза и составление плана лабораторных и инструментальных исследований Проведение инструментальных исследований Получение биологического 	<ul style="list-style-type: none"> Осуществлять сбор жалоб, анамнеза жизни, анамнеза болезни у пациента (его законного представителя) и анализировать полученную информацию Оценивать общее и функциональное состояние кожи и ее придатков, подкожной жировой клетчатки, лимфатических узлов, суставов Анализировать полученные данные о состоянии кожных покровов, их поражениях и диагностических признаках, симптомах Проводить исследование с помощью дерматоскопа и видеодерматоскопа и интерпретировать полученные результаты Проводить исследования, в том 	<ul style="list-style-type: none"> Нормативные правовые акты Российской Федерации в сфере охраны здоровья, регулирующие деятельность медицинских организаций и медицинских работников Общие вопросы организации медицинской помощи населению Методика сбора жалоб, анамнеза жизни, анамнеза болезни у пациента (его законного представителя) Вопросы организации санитарно-противоэпидемических (предварительных) мероприятий в целях предупреждения возникновения и распространения инфекционных заболеваний Методы лабораторных и инструментальных исследований, медицинские показания к проведению исследований, правила интерпретации их результатов Порядок оказания медицинской помощи населению по профилю «дерматовенерология»

	<p>материала для лабораторных исследований</p> <ul style="list-style-type: none"> • Взятие биоптата кожи для проведения патоморфологического и иммунофенотипического исследования • Направление пациента на лабораторные и инструментальные обследования, в том числе проведение ультразвукового, рентгенографического исследований, магнитно-резонансной, позитронно-эмиссионной томографии, при наличии медицинских показаний в соответствии с действующими порядками оказания медицинской помощи, клиническими рекомендациями (протоколами лечения) по вопросам оказания медицинской помощи, с учетом стандартов медицинской помощи • Организация консультирования пациента врачами-специалистами при наличии медицинских показаний в соответствии с действующими порядками оказания медицинской помощи, клиническими рекомендациями (протоколами лечения) по вопросам оказания медицинской помощи, с учетом стандартов медицинской помощи • Проведение дифференциальной диагностики с другими заболеваниями и (или) состояниями • Установка диагноза с учетом МКБ, определение плана лечения пациента • Проведение лечебных процедур, манипуляций, физиотерапевтического лечения в соответствии с действующими порядками оказания медицинской помощи, клиническими рекомендациями (протоколами лечения) 	<p>числе инструментальные и интерпретировать полученные результаты</p> <ul style="list-style-type: none"> • Проводить исследования функциональных свойств кожи, в том числе десквамации, пигментации, трансдермальной потери жидкости, эластичности кожи, рН кожи, себуметрии • Оценивать состояние суставов при болезнях кожи, сопровождающихся их поражением • Обосновывать необходимость и объем лабораторного, инструментального исследования пациента и оценивать их результаты • Обосновывать необходимость направления пациента на консультации к врачам-специалистам и интерпретировать их результаты для решения вопроса о назначении системной терапии и физиотерапевтического лечения, возможности продолжения лечения при наличии побочных эффектов терапии • Получать биологический материал от пациента, в том числе эпидермальные чешуйки, ногтевые пластины, пораженные волосы, содержимое пузыря, мазок-отпечаток • Получать кожный биоптат • Проводить дифференциальную диагностику доброкачественных и злокачественных новообразований кожи • Проводить дифференциальную 	<ul style="list-style-type: none"> • Клинические рекомендации (протоколы лечения) по оказанию медицинской помощи по профилю «дерматовенерология» • Стандарты первичной специализированной медико-санитарной помощи, специализированной, в том числе высокотехнологичной, медицинской помощи взрослым и детям по профилю «дерматовенерология» МКБ • Строение и функции кожи и слизистых оболочек, придатков кожи, опорно-двигательного аппарата • Этиология и патогенез дерматозов, доброкачественных новообразований кожи, заболеваний волос, поражений суставов • Клинические проявления дерматозов, заболеваний волос, поражений суставов • Патоморфологические изменения кожи при дерматозах, заболеваниях волос, поражениях суставов • Методы диагностики дерматозов, заболеваний волос, поражений суставов • Основы и принципы проведения дифференциальной диагностики дерматозов, заболеваний волос, поражений суставов • Принципы лечения дерматозов, заболеваний волос, поражений суставов • Методы физиотерапевтического лечения дерматозов • Показания к оказанию медицинской помощи в стационарных условиях или условиях дневного стационара больным дерматозами, поражениями суставов • Меры профилактики дерматозов, заболеваний волос, поражений суставов • Средства и методы медицинской реабилитации, медицинские показания и противопоказания к санаторно-курортному лечению • Основы лечебного питания больных дерматозами, с поражениями суставов
--	---	---	--

	<p>по вопросам оказания медицинской помощи, с учетом стандартов медицинской помощи</p> <ul style="list-style-type: none"> • Назначение лекарственных препаратов, медицинских изделий и лечебного питания пациентам в соответствии с действующими порядками оказания медицинской помощи, клиническими рекомендациями (протоколами лечения) по вопросам оказания медицинской помощи, с учетом стандартов медицинской помощи • Оценка динамики состояния кожи, ее придатков, суставов в процессе проводимого лечения и его коррекция при наличии медицинских показаний • Оценка степени достижения клинической эффективности проводимой терапии для определения необходимости продолжения лечения в стационарных условиях или условиях дневного стационара • Направление пациента на медицинскую реабилитацию, санаторно-курортное лечение в соответствии с действующими порядками оказания медицинской помощи, клиническими рекомендациями (протоколами лечения) по вопросам оказания медицинской помощи, с учетом стандартов медицинской помощи • Профилактическое консультирование пациента, направленное на предупреждение рецидива заболевания, с рекомендациями по уходу за кожей и ее придатками 	<p>диагностику болезней кожи и сифилиса</p> <ul style="list-style-type: none"> • Проводить дифференциальную диагностику болезней кожи и кожных проявлений системных заболеваний • Проводить дифференциальную диагностику псориатических и ревматоидных поражений суставов • Устанавливать диагноз с учетом МКБ, определять план лечения пациента • Назначать лекарственные препараты, в том числе иммуносупрессивные и цитостатические системного действия, медицинские изделия и лечебное питание • Проводить внутрисуставное, внутримышечное, внутрикожное, внутривенное введение лекарственных средств • Проводить физиотерапевтические процедуры с предварительным фототестированием, определением вида процедур, начальных и текущих дозировок, продолжительности курса лечения • Определять медицинские показания для направления пациента к врачам-специалистам, для проведения медицинской реабилитации и санаторно-курортного лечения в специализированных медицинских организациях 	<ul style="list-style-type: none"> • Особенности ухода за кожей и лечения дерматозов у детей • Особенности клинической картины и лечения дерматозов у ВИЧ-инфицированных пациентов
<ul style="list-style-type: none"> • В/03.8 	<ul style="list-style-type: none"> • Проведение экспертизы временной нетрудоспособности пациента с заболеваниями по 	<ul style="list-style-type: none"> • Формулировать медицинские заключения по результатам медицинских экспертиз в части, 	<ul style="list-style-type: none"> • Нормативные правовые акты, регламентирующие порядок проведения медицинских экспертиз, выдачи листков временной нетрудоспособности

	<p>профилю «дерматовенерология», работа во врачебной комиссии медицинской организации по экспертизе временной нетрудоспособности</p> <ul style="list-style-type: none"> • Подготовка необходимой медицинской документации пациента с заболеваниями по профилю «дерматовенерология» для осуществления медико-социальной экспертизы в федеральных государственных учреждениях медико-социальной экспертизы • Направление пациентов, имеющих стойкое нарушение функции организма человека, обусловленное заболеваниями по профилю «дерматовенерология», на медико-социальную экспертизу 	<p>касающейся наличия и (или) отсутствия заболеваний по профилю «дерматовенерология»</p> <ul style="list-style-type: none"> • Определять признаки временной нетрудоспособности и признаки стойкого нарушения функции организма человека, обусловленное заболеваниями по профилю «дерматовенерология» 	<ul style="list-style-type: none"> • Порядки проведения медицинских экспертиз • Порядок выдачи листков временной нетрудоспособности, в том числе в электронном виде • Медицинские показания для направления пациентов, имеющих стойкое нарушение функции организма человека, обусловленное заболеваниями по профилю «дерматовенерология», на медико-социальную экспертизу, в том числе для составления индивидуальной программы реабилитации или абилитации инвалидов, требования к оформлению медицинской документации
<ul style="list-style-type: none"> • В/04.8 	<ul style="list-style-type: none"> • Составление плана и отчета о своей работе • Анализ показателей эффективности оказанной медицинской помощи по профилю «дерматовенерология» • Контроль выполнения должностных обязанностей находящегося в распоряжении медицинского персонала • Обеспечение внутреннего контроля качества и безопасности медицинской деятельности в пределах должностных обязанностей 	<ul style="list-style-type: none"> • Составлять план работы и отчет о своей работе • Анализировать показатели эффективности оказанной медицинской помощи по профилю «дерматовенерология» • Работать с персональными данными пациента и сведениями, составляющими врачебную тайну • Контролировать выполнение должностных обязанностей находящегося в распоряжении медицинского персонала • Заполнять медицинскую документацию, в том числе в форме электронного документа, контролировать качество ведения медицинской документации 	<ul style="list-style-type: none"> • Нормативные правовые акты Российской Федерации в сфере охраны здоровья граждан, определяющие деятельность медицинских организаций и медицинского персонала • Правила оформления медицинской документации в организациях, оказывающих медицинскую помощь по профилю «дерматовенерология» • Должностные обязанности медицинского персонала в медицинских организациях, оказывающих медицинскую помощь по профилю «дерматовенерология», по занимаемой должности • Принципы и подходы, обеспечивающие контроль качества в медицинской организации • Правила работы в информационных системах и информационно-телекоммуникационной сети «Интернет»

		<ul style="list-style-type: none"> • Представление медико-статистических показателей для отчета о деятельности медицинской организации • Использовать в профессиональной деятельности информационные системы и информационно-телекоммуникационную сеть «Интернет» 	
<ul style="list-style-type: none"> • В/05.8 	<ul style="list-style-type: none"> • Оценка состояния пациента, требующего оказания медицинской помощи в экстренной форме • Распознавание состояний, представляющих угрозу жизни пациента, включая состояние клинической смерти (остановка жизненно важных функций организма человека (кровообращения и (или) дыхания), требующих оказания медицинской помощи в экстренной форме • Оказание медицинской помощи в экстренной форме пациентам при состояниях, представляющих угрозу жизни пациента, в том числе клинической смерти (остановка жизненно важных функций организма человека (кровообращения и (или) дыхания) • Применение лекарственных препаратов и медицинских изделий при оказании медицинской помощи в экстренной форме 	<ul style="list-style-type: none"> • Распознавать состояния, представляющие угрозу жизни пациентам, включая состояние клинической смерти (остановка жизненно важных функций организма человека (кровообращения и (или) дыхания), требующих оказания медицинской помощи в экстренной форме • Оказывать медицинскую помощь в экстренной форме пациентам при состояниях, представляющих угрозу жизни, включая состояние клинической смерти (остановка жизненно важных функций организма человека (кровообращения и (или) дыхания) • Применять лекарственные препараты и медицинские изделия при оказании медицинской помощи в экстренной форме • Выполнять мероприятия базовой сердечно-легочной реанимации 	<ul style="list-style-type: none"> • Методика сбора жалоб и анамнеза у пациента (его законного представителя) • Методика физического исследования пациента (осмотр, пальпация, перкуссия, аускультация) • Клинические признаки внезапного прекращения кровообращения и (или) дыхания • Правила проведения базовой сердечно-легочной реанимации

Совершенствованию подлежат следующие компетенции.

В результате освоения программы дополнительного профессионального образования «Актуальные вопросы дерматовенерологии» врач-дерматовенеролог должен будет усовершенствовать профессиональные компетенции, включающие в себя:

универсальные компетенции:

- готовностью к абстрактному мышлению, анализу, синтезу (УК-1);
- готовность к управлению коллективом, толерантно воспринимать социальные, этнические, конфессиональные и культурные различия (УК-2);
- готовность к участию в педагогической деятельности по программам среднего и высшего медицинского образования или среднего и высшего фармацевтического образования, а также по дополнительным профессиональным программам для лиц, имеющих среднее профессиональное или высшее профессиональное образование, в порядке, установленном федеральным органом исполнительной власти, осуществляющим функции по выработке государственной политики и нормативно-правовому регулированию в сфере здравоохранения (УК-3);

профилактическая деятельность:

- готовность к осуществлению комплекса мероприятий, направленных на сохранение и укрепление здоровья и включающих в себя формирование здорового образа жизни, предупреждение возникновения и (или) распространения заболеваний у детей и подростков, их раннюю диагностику, выявление причин и условий их возникновения и развития, а также направленных на устранение вредного влияния на здоровье человека факторов среды его обитания (ПК-1);
- готовность к проведению профилактических медицинских осмотров, диспансеризации и осуществлению диспансерного наблюдения за детьми и подростками (ПК-2);
- готовность к применению социально-гигиенических методик сбора и медико-статистического анализа информации о показателях здоровья взрослых и подростков (ПК-4);

диагностическая деятельность:

- готовность к определению у пациентов патологических состояний, симптомов, синдромов заболеваний, нозологических форм в соответствии с Международной статистической классификацией болезней и проблем, связанных со здоровьем (ПК-5);

лечебная деятельность:

- готовность к ведению и лечению пациентов с кожными и венерическими заболеваниями. (ПК-6);

психолого-педагогическая деятельность:

- готовность к формированию у населения, пациентов и членов их семей мотивации, направленной на сохранение и укрепление своего здоровья и здоровья окружающих. (ПК-9).

организационно-управленческая деятельность:

- готовность к применению основных принципов организации и управления в сфере охраны здоровья граждан, в медицинских организациях и их структурных подразделениях (ПК-10);

2. Учебный план модуля №1

№ п/ п	Наименование разделов и дисциплин (модулей)	Трудо- ёмкость в зачёт- ных едини- цах	В том числе				Атте- ста- ция	Форма контро- ля	Ком- пен- тен- ции
			Лек- ции с использ ованием ДОТ	Прак- тиче- ские заня- тия	Ста- жиров- ка	Занятия с исполь- зованием ДОТ			
1	2	3	4	5	6	7	8	9	
УМ- 1.	Хронические дерматозы	24	24						УК- 1, ПК- 4,10
1.1	Акантолитическая пузырчатка	2	2						
1.2.	Васкулиты. Гемосидероз	2	2						
1.3.	Атрофии кожи	2	2						
1.4.	Дисхромические дерматозы	2	2						
1.5.	Гипосенсибилизирующая и антирубцовая терапия	2	2						
1.6.	Эритемы	2	2						
1.7.	Лихены	2	2						
1.8.	Кожные заболевания при нарушениях обмена веществ	2	2						
1.9.	Контактные дерматиты. Токсикодермии. Экзема	2	2						
1.10	Атопический дерматит	2	2						
1.11.	Крапивница	2	2						
1.12.	Фотодерматозы	2	2						

1. Тематический план модуля №1

№ п/п	Тема занятия	Количество часов	
		Ауд	ДОТ
1.	Акантолитическая пузырчатка	0	2
2.	Васкулиты. Гемосидероз	0	2
3.	Атрофии кожи	0	2
4.	Дисхромические дерматозы	0	2
5.	Гипосенсибилизирующая и антирубцовая терапия	0	2
6.	Эритемы	0	2
7.	Лихены	0	2
8.	Кожные заболевания при нарушениях обмена веществ	0	2
9.	Контактные дерматиты. Токсикодермии. Экзема	0	2
10.	Атопический дерматит	0	2
11.	Крапивница	0	2
12.	Фотодерматозы	0	2

2. Учебно-методическое и информационное обеспечение дисциплины

Основная литература:

1. Системные васкулиты [Текст] : учеб. пособие для последипломного обучения врачей / Т.Ф. Рогаткина; Минздравсоцразвития РФ, ВолГМУ. - Волгоград : Изд-во ВолГМУ, 2010. - 73 с. : ил. - 60-43.
2. Неинфекционные буллезные дерматозы [Текст] : монография / А.Ю. Родин, Е.А. Сердюкова, С.Н. Щава; Минздрав РФ, ВолГМУ. - Волгоград : Изд-во ВолГМУ, 2013. - 132 с. : ил., цв. ил. - Лицензионный договор б/н от 17.03.2020. - Библиогр. : с. 123-132. - http://library.volgmed.ru/Marc/MObjectDown.asp?MacroName=Rodin_Neinfekcionnye_bulleznye_dermatozy_2013&MacroAcc=A&DbVal=47.
3. Ревматология [Текст] : национальное руководство : [учеб. пособие для системы послевуз. проф. образования врачей] / под ред. Е. Л. Насонова, В. А. Насоновой ; Ассоциация ревматологов России, Ассоциация мед. о-в по качеству. - М. : ГЭОТАР-Медиа, 2010. - 714, [5] с. : ил., цв. ил., вкл. 4 л. цв. ил. + 1 CD-ROM. - (Национальные руководства). - Рек. УМО по мед. и фармацевт. образованию вузов России. - Библиогр. в конце глав. - 1576-00.
4. Клинические рекомендации. Дерматовенерология. 2006,2007 [Текст] / гл.ред. А.А.Кубанова; Рос. О-во дерматовенерологов.-М.:ГЭОТАР-Медиа,2006.-300 с.: ил.-350-00.

Дополнительная литература

1. Дерматовенерология [Текст] : учебное пособие, рекомендовано координационным советом по области образования "Здравоохранение и медицинские науки". Ч. 1 : незаразные болезни кожи / А.Ю. Родин, Е.А. Сердюкова; Министерство здравоохранения Российской Федерации, Волгоградский государственный медицинский университет. - Волгоград : Издательство ВолГМУ, 2019. - 113, [2] с. - Лицензионный договор б/н от 04.04.2019. -

http://library.volgmed.ru/Marc/MObjectDown.asp?MacroName=Rodin_Dermatovenerologiya_P1_2019&MacroAcc=A&DbVal=47. - ISBN 978-5-9652-0572-1 : 93-52

2. Стоматология. Международная классификация болезней. Клиническая характеристика нозологических форм [Текст] : учеб. пособие по спец. 31.05.03 "Стоматология" / М.Я. Алимова [и др.]; Минобрнауки РФ. - М. : ГЭОТАР-Медиа, 2016. - 203, [1] с. : цв. ил. - Рек. ФГАУ "ФИРО". Рег. № рец. 506 от 23.12.2015 г., ФГАУ "ФИРО". - ISBN 978-5-9704-3669-1 : 1428-67.
3. Дерматовенерология [Текст] : учебник по направлениям подготовки 060101 "Леч. дело", 060105 "Мед.-профил. дело", 060201 "Стоматология" по дисциплине "Дерматовенерология" / А.В. Самцов [и др.]; Минобрнауки РФ. - 3-е изд., перераб. и доп. - М. : ГЭОТАР-Медиа, 2016. - 431, [1] с. : цв. ил. - Авт. указаны на обороте тит. л. - Рек. ГБОУ ВПО "1-й Моск. гос. мед. ун-т им. И. М. Сеченова", рег. № рец. 419 от 01 сент. 2015 г. ФГАУ "ФИРО". - Библиогр. : с. 427. - ISBN 978-5-9704-3650-9 : 2156-33.
4. Кожные и венерические болезни [Текст] : учебник / Ю.К. Скрипкин, А.А. Кубанова, В.Г. Акимов. - М. : ГЭОТАР-Медиа, 2009. - 544 с. : цв. ил. - Рек. УМО по мед. и фарм. образованию вузов России. - <http://www.studmedlib.ru>. - 670-00.
5. Федеральный закон от 21.11.2011 № 323-ФЗ «Об основах охраны здоровья граждан в Российской Федерации»
URL:http://www.consultant.ru/document/cons_doc_LAW_121895/
6. Приказ Минздрава России «Об утверждении порядка оказания медицинской помощи населению по профилю «дерматовенерология» №924н от 15.11.2012.
7. Кожные и венерические болезни [Текст] : учебник / Ю.К. Скрипкин, А.А. Кубанова, В.Г. Акимов. - М. : ГЭОТАР-Медиа, 2009. - 544 с. : цв. ил. - Рек. УМО по мед. и фарм. образованию вузов России. - <http://www.studmedlib.ru>. - 670-00.
8. Атопический дерматит у детей: современные подходы к диагностике, лечению и профилактике [Текст] : учеб. пособие, для спец. 060103 - Педиатрия / Н.В. Малюжинская [и др.]; ВолгГМУ Минздрава РФ. - Волгоград : Изд-во ВолгГМУ, 2015. - 99, [1] с. : ил. - Лицензионный договор б/н от 02.02.15. - УМО № 269/05-20 04.08.2014. - Библиогр. : с . 88 (5 назв.). -
http://library.volgmed.ru/Marc/MObjectDown.asp?MacroName=%C0%F2%EE%EF%E8%F7.%E4%E5%F0%EC%E0%F2%E8%F2_%F3_%20%E4%E5%F2%E5%E9_2015&MacroAcc=A&DbVal=47. - ISBN 978-5-9652-0365-9 : 71-86.

Организационно – педагогические условия реализации ДПП

При реализации ДПП применяется вариант дискретного обучения с поэтапным освоением отдельных учебных модулей в порядке, установленном дополнительной профессиональной программой и расписанием занятий.

Реализация ДПП предусматривает использование дистанционных образовательных технологий (ДОТ), применяемых преимущественно для преподавания теоретических разделов учебных модулей, выполнения практических ситуаций, а также для текущего контроля и промежуточной аттестации, применяемых с использованием синхронной и асинхронной формы проведения занятий.

Организационное и методическое взаимодействие обучающихся с педагогическими работниками может осуществляться с применением ДОТ (с использованием ресурсов системы Moodle, посредством электронной почты и т.п.), также путем непосредственного контакта обучающихся с преподавателями при использовании традиционных форм обучения.

При реализации ДПП с использованием ДОТ местом осуществления образовательной деятельности является место нахождения Университета независимо от места нахождения обучающихся.

СПИСОК ППС, участвующих в педагогическом процессе:

- 1) Родин Алексей Юрьевич д.м.н, профессор кафедры педиатрии и неонатологии Института НМФО, профессор кафедры дерматовенерологии
- 2) Сердюкова Елена Анатольевна к.м.н., доцент кафедры педиатрии и неонатологии Института НМФО, доцент кафедры дерматовенерологии

Формы аттестации и оценочные материалы.

Текущий контроль проводится в форме тестирования с использованием ДОТ.

Примеры тестов:

- Склероатрофический лишай считают разновидностью
 - 1) гемаиатрофии
 - 2) белая атрофии
 - 3) склеродермии
 - 4) невротическая атрофодермии
- ТОКСИКОДЕРМИЯ НИКОГДА НЕ ПРОЯВЛЯЕТСЯ
 - 1) волдырями
 - 2) папулами
 - 3) пузырями
 - 4) бугорками

Критерии оценивания

Отлично	91-100% правильных ответов
Хорошо	81-90% правильных ответов
Удовлетворительно	70-80% правильных ответов
Неудовлетворительно	69% и менее правильных ответов

4. Материально-технические условия реализации программы

№п/п	Наименование специализированных аудиторий, кабинетов, лабораторий, симуляционных классов в ЦСО	Вид занятий (лекция, практическое занятие, семинар)	Наименование оборудования, компьютерного обеспечения др.
1	Электронный читальный зал	Изучение лекций с применением ДОТ	Компьютерная техника с возможностью подключения к сети "Интернет" и обеспечением доступа в

			<p>электронную информационно-образовательную среду организации.</p> <p>Специализированная мебель (столы, стулья)</p> <p>Персональные компьютеры.</p>
--	--	--	--

Система управления обучением (LMS) установлена на сервере дистанционного образования ВолгГМУ. Система представляет собой свободное (распространяющееся по лицензии GNU GPL, целью которой является предоставляющее пользователю права копировать, модифицировать и распространять (в т.ч. на коммерческой основе) программы, а также гарантировать, что пользователи всех производных программ получают вышеперечисленные права) веб-приложение, представляющее возможность создавать сайты для онлайн-обучения. Система управления обучением отвечает стандарту SCORM.

Для работы в системе управления обучением необходимо Internet – соединение. Рекомендуемая скорость подключения – не менее 1 Мбит/сек. Операционная система: Windows, MAC OS Linux.

Браузеры:

- Internet Explorer минимальная версия – 10, рекомендуемая версия – последняя
- Mozilla Firefox, минимальная версия – 10, рекомендуемая версия – последняя
- Google Chrome, минимальная версия – 30. 0, рекомендуемая версия – последняя
- Apple Safari, минимальная версия – 6, рекомендуемая версия – последняя

В настройках браузера необходимо разрешить выполнение сценариев Javascript. Также необходимо включить поддержку cookie.

Для просмотра документов необходимы: Adobe Reader , программы MS Office (Word, Excel, Power Point и др.) или Open Office.

Программное обеспечение QuickTime Flash player, необходимое для мультимедийных функций.

Для регистрации в системе управления обучением слушателю необходимо предоставить адрес электронной почты.

Рабочая программа модуля № 2

1. Цель программы

Качественная подготовка слушателей в соответствии с перечнем компетенций, необходимых для освоения ДПП «Актуальные вопросы дерматовенерологии».

Планируемые результаты обучения

Планируемые результаты обучения вытекают из квалификационной характеристики врача – дерматовенеролога; Профессионального стандарта специалиста в области «Дерматовенерологии» (ПРИКАЗ от 14 марта 2018 г. N 142н «ОБ УТВЕРЖДЕНИИ ПРОФЕССИОНАЛЬНОГО СТАНДАРТА "ВРАЧ - ДЕРМАТОВЕНЕРОЛОГ"»)

Требования к квалификации врача-дерматовенеролога:

Высшее профессиональное образование по одной из специальностей "Лечебное дело", "Педиатрия" и послевузовское профессиональное образование (интернатура и (или) ординатура) по специальности "Дерматовенерология", сертификат специалиста по специальности "Дерматовенерология", без предъявления требований к стажу работы.

Трудовые действия (функции):

Трудовая функция (профессиональная компетенция)	Трудовые действия	• Необходимые умения	• Необходимые знания
<ul style="list-style-type: none">A/01.8	<ul style="list-style-type: none">Сбор жалоб, анамнеза жизни, анамнеза болезни у пациента (его законного представителя) с микозами гладкой кожи и ее придатков, лепройПроведение осмотра пациента (визуальный осмотр кожных покровов, слизистых оболочек)Определение диагностических признаков и симптомов болезнейФормулирование предварительного диагноза и составление плана проведения лабораторных и инструментальных исследованийПроведение инструментальных исследованийПолучение биологического материала от пациента для лабораторных	<ul style="list-style-type: none">Осуществлять сбор жалоб, анамнеза жизни, анамнеза болезни у пациента (его законного представителя) и анализировать полученную информациюАнализировать полученные данные состояния кожных покровов, их поражений и диагностических признаков, симптомовПроводить исследования, в том числе инструментальные, интерпретировать полученные результатыПроводить исследования функциональных свойств кожиОбосновывать необходимость и объем	<ul style="list-style-type: none">Нормативные правовые акты Российской Федерации в сфере охраны здоровья, регулирующие деятельность медицинских организаций и медицинских работниковОбщие вопросы организации оказания медицинской помощи населениюМетодика сбора жалоб, анамнеза жизни, анамнеза болезни у пациента (его законного представителя)Методы лабораторных и инструментальных исследований для оценки состояния здоровья, медицинские показания к проведению исследований, правила интерпретации их результатовКлинические рекомендации (протоколы лечения) по оказанию медицинской помощи по профилю «дерматовенерология»Стандарты первичной специализированной медико-санитарной

	<p>исследований</p> <ul style="list-style-type: none"> • Направление пациента на лабораторные и инструментальные исследования при наличии медицинских показаний в соответствии с действующими порядками оказания медицинской помощи, клиническими рекомендациями (протоколами лечения) по вопросам оказания медицинской помощи, с учетом стандартов медицинской помощи • Направление пациента на консультации к врачам-специалистам при наличии медицинских показаний в соответствии с действующими порядками оказания медицинской помощи, клиническими рекомендациями (протоколами лечения) по вопросам оказания медицинской помощи, с учетом стандартов медицинской помощи • Проведение дифференциальной диагностики с другими заболеваниями и (или) состояниями • Установка диагноза с учетом действующей Международной статистической классификации болезней и проблем, связанных со здоровьем (далее - МКБ), определение плана лечения • Направление пациента для оказания медицинской помощи в стационарных условиях или условиях дневного стационара при наличии медицинских показаний • Проведение лечебных процедур и манипуляций в соответствии с действующими порядками оказания медицинской помощи, клиническими рекомендациями (протоколами лечения) по вопросам оказания медицинской помощи, с учетом стандартов 	<p>лабораторного, инструментального исследований пациента и оценивать их результаты</p> <ul style="list-style-type: none"> • Обосновывать необходимость направления пациента на консультации к врачам-специалистам и интерпретировать их результаты • Получать биологический материал от пациента, в том числе эпидермальные чешуйки, ногтевые пластины, пораженные волосы, для лабораторных исследований • Получать кожный биоптат • Устанавливать диагноз с учетом МКБ, определять план лечения пациента • Определять медицинские показания для оказания пациенту медицинской помощи в стационарных условиях или условиях дневного стационара • Проводить необходимые лечебные процедуры, в том числе внутримышечное, внутрикожное введение лекарственных препаратов, инъекционное введение лекарственных препаратов в очаг поражения кожи • Назначать и выписывать лекарственные препараты, в том числе экстенпоральные, медицинские изделия и лечебное питание • Определять медицинские показания для направления 	<p>помощи, специализированной</p> <ul style="list-style-type: none"> • Санитарно-противоэпидемических (предварительных) мероприятий в целях предупреждения возникновения и распространения инфекционных заболеваний • МКБ • Этиология и патогенез микозов гладкой кожи и ее придатков, лепры • Эпидемиология заразных кожных болезней, микозов и лепры • Противоэпидемические мероприятия в очаге инфекции при заразных кожных болезнях, микозах и лепре • Клинические проявления микозов гладкой кожи и ее придатков, лепры • Методы диагностики микозов гладкой кожи и ее придатков, лепры • Основы и принципы проведения дифференциальной диагностики микозов гладкой кожи и ее придатков, лепры • Принципы лечения микозов гладкой кожи и ее придатков, лепры • Медицинские показания и противопоказания к назначению местного и (или) системного лечения, физиотерапевтического лечения • Методы физиотерапевтического лечения дерматозов • Медицинские показания к оказанию медицинской помощи в стационарных условиях или условиях дневного стационара • Меры профилактики микозов гладкой кожи и ее придатков, лепры • Особенности ухода за кожей и лечения дерматозов и микозов у детей • Особенности клинической картины и лечения дерматозов у ВИЧ-инфицированных пациентов
--	--	---	---

	<p>медицинской помощи</p> <ul style="list-style-type: none"> • Назначение и выписывание лекарственных препаратов, в том числе экстемпоральных, медицинских изделий и лечебного питания пациентам в соответствии с действующими порядками оказания медицинской помощи, клиническими рекомендациями (протоколами лечения) по вопросам оказания медицинской помощи, с учетом стандартов медицинской помощи • Оформление заключения с рекомендациями по проведению назначенного лечения в домашних условиях и о дате повторной консультации • Оценка динамики состояния кожи и ее придатков в процессе проводимого лечения и при наличии медицинских показаний его коррекция • Проведение противоэпидемических мероприятий в случае возникновения очага инфекции при выявлении микозов гладкой кожи и ее придатков у детей, лепры • Направление пациента в противолепрозное медицинское учреждение в случае подозрения на лепру • Направление пациента на медицинскую реабилитацию, санаторно-курортное лечение в специализированные медицинские организации (структурные подразделения) в соответствии с действующими порядками оказания медицинской помощи, клиническими рекомендациями (протоколами лечения) по вопросам оказания медицинской помощи, с учетом стандартов медицинской помощи 	<p>пациента к врачам-специалистам, для проведения медицинской реабилитации и санаторно-курортного лечения в специализированных медицинских организациях</p> <ul style="list-style-type: none"> • Проводить санитарно-противоэпидемические мероприятия в случае возникновения очага инфекции 	
--	---	--	--

	<ul style="list-style-type: none"> Профилактическое консультирование пациента, направленное на предупреждение развития рецидивов заболевания Оформление заключений с рекомендациями для пациента по уходу за кожей и ее придатками 		
<ul style="list-style-type: none"> A/03.8 	<ul style="list-style-type: none"> Проведение отдельных видов медицинских освидетельствований, медицинских осмотров, в том числе предварительных и периодических Проведение экспертизы временной нетрудоспособности пациента с заболеваниями по профилю «дерматовенерология» и лепрой, работа во врачебной комиссии медицинской организации по экспертизе временной нетрудоспособности Подготовка необходимой медицинской документации для пациента с заболеваниями по профилю «дерматовенерология» и лепрой для осуществления медико-социальной экспертизы в федеральных государственных учреждениях медико-социальной экспертизы 	<ul style="list-style-type: none"> Формулировать медицинские заключения по результатам медицинских освидетельствований, медицинских осмотров, в том числе предварительных и периодических, в части, касающейся наличия и (или) отсутствия заболеваний по профилю «дерматовенерология» и лепры Определять признаки временной нетрудоспособности и признаки стойкого нарушения функции опорно-двигательного аппарата, обусловленные заболеваниями по профилю «дерматовенерология» и лепрой 	<ul style="list-style-type: none"> Нормативные правовые акты Российской Федерации, регламентирующие порядок проведения медицинских осмотров, медицинских экспертиз, выдачи листков временной нетрудоспособности, диспансерного наблюдения пациента с заболеваниями по профилю «дерматовенерология» и лепрой Порядки проведения отдельных видов медицинских экспертиз, медицинских осмотров, в том числе предварительных и периодических Порядок выдачи листков временной нетрудоспособности, в том числе в электронном виде
<ul style="list-style-type: none"> A/04.8 	<ul style="list-style-type: none"> Составление плана и отчета о своей работе Анализ показателей эффективности оказанной медицинской помощи по профилю «дерматовенерология» Ведение медицинской документации, в том числе в форме электронного документа, включая заполнение форм учета заразных кожных заболеваний Контроль выполнения должностных обязанностей находящегося в распоряжении 	<ul style="list-style-type: none"> Составлять план работы и отчет о своей работе Анализировать показатели эффективности оказанной медицинской помощи по профилю «дерматовенерология» Работать с персональными данными пациента и сведениями, составляющими врачебную тайну Контролировать выполнение должностных 	<ul style="list-style-type: none"> Нормативные правовые акты в сфере охраны здоровья граждан Российской Федерации, определяющие деятельность медицинских организаций и медицинского персонала Правила оформления медицинской документации в организациях, оказывающих медицинскую помощь по профилю «дерматовенерология» Должностные обязанности медицинских работников в медицинских организациях по профилю «дерматовенерология» по

	<p>медицинского персонала</p> <ul style="list-style-type: none"> • Представление медико-статистических показателей для отчета о деятельности медицинской организации 	<p>обязанностей находящегося в распоряжении медицинского персонала</p> <ul style="list-style-type: none"> • Заполнять медицинскую документацию, в том числе в форме электронного документа, контролировать качество ведения медицинской документации • Использовать в профессиональной деятельности информационные системы и информационно-телекоммуникационную сеть «Интернет» 	<p>занимаемой должности</p> <ul style="list-style-type: none"> • Принципы и подходы, обеспечивающие контроль качества в медицинской организации • Правила работы в информационных системах и информационно-телекоммуникационной сети «Интернет»
<ul style="list-style-type: none"> • А/05.8 	<ul style="list-style-type: none"> • Оценка состояния пациента, требующего оказания медицинской помощи в экстренной форме • Распознавание состояний, представляющих угрозу жизни пациента, включая состояние клинической смерти (остановка жизненно важных функций организма человека (кровообращения и (или) дыхания), требующих оказания медицинской помощи в экстренной форме • Оказание медицинской помощи в экстренной форме пациентам при состояниях, представляющих угрозу жизни пациента, в том числе клинической смерти (остановка жизненно важных функций организма человека (кровообращения и (или) дыхания) 	<ul style="list-style-type: none"> • Распознавать состояния, представляющие угрозу жизни пациентам, включая состояние клинической смерти (остановка жизненно важных функций организма человека (кровообращения и (или) дыхания), требующих оказания медицинской помощи в экстренной форме • Оказывать медицинскую помощь в экстренной форме пациентам при состояниях, представляющих угрозу жизни, включая состояние клинической смерти (остановка жизненно важных функций организма человека (кровообращения и (или) дыхания) • Выполнять мероприятия базовой сердечно-легочной реанимации 	<ul style="list-style-type: none"> • Клинические признаки внезапного прекращения кровообращения и (или) дыхания • Правила проведения базовой сердечно-легочной реанимации
<ul style="list-style-type: none"> • В/01.8 	<ul style="list-style-type: none"> • Сбор жалоб, анамнеза жизни, анамнеза болезни у пациента (его законного представителя) с микозами гладкой кожи и ее придатков, лепрой, • Проведение осмотра 	<ul style="list-style-type: none"> • Осуществлять сбор жалоб, анамнеза жизни, анамнеза болезни у пациента (его законного представителя) и анализировать полученную информацию 	<ul style="list-style-type: none"> • Нормативные правовые акты Российской Федерации в сфере охраны здоровья, регулирующие деятельность медицинских организаций и медицинских работников • Общие вопросы организации медицинской

	<p>пациента (визуальный осмотр кожных покровов, слизистых оболочек,</p> <ul style="list-style-type: none"> • Определение диагностических признаков и симптомов заболевания • Формулирование предварительного диагноза и составление плана лабораторных и инструментальных исследований • Получение биологического материала для лабораторных исследований • Проведение дифференциальной диагностики с другими заболеваниями и (или) состояниями • Установка диагноза с учетом МКБ, определение плана лечения пациента • Проведение лечебных процедур, манипуляций, в соответствии с действующими порядками оказания медицинской помощи, клиническими рекомендациями (протоколами лечения) по вопросам оказания медицинской помощи, с учетом стандартов медицинской помощи • Назначение лекарственных препаратов, медицинских изделий и лечебного питания пациентам в соответствии с действующими порядками оказания медицинской помощи, клиническими рекомендациями (протоколами лечения) по вопросам оказания медицинской помощи, с учетом стандартов медицинской помощи • Оценка динамики состояния кожи, ее придатков, суставов в процессе проводимого лечения и его коррекция при наличии медицинских показаний • Оценка степени достижения клинической 	<ul style="list-style-type: none"> • Оценивать общее и функциональное состояние кожи и ее придатков • Анализировать полученные данные о состоянии кожных покровов, их поражениях и диагностических признаках, симптомах • Проводить исследования функциональных свойств кожи • Получать биологический материал от пациента, в том числе эпидермальные чешуйки, ногтевые пластины, пораженные волосы, содержимое пузыря, мазок-отпечаток • Устанавливать диагноз с учетом МКБ, определять план лечения пациента • Назначать лекарственные препараты • Проводить внутрисуставное, внутримышечное, внутрикожное, внутриочаговое введение лекарственных средств 	<p>помощи населению</p> <ul style="list-style-type: none"> • Методика сбора жалоб, анамнеза жизни, анамнеза болезни у пациента (его законного представителя) • Вопросы организации санитарно-противоэпидемических (предварительных) мероприятий в целях предупреждения возникновения и распространения инфекционных заболеваний • Методы лабораторных и инструментальных исследований, медицинские показания к проведению исследований, правила интерпретации их результатов • Порядок оказания медицинской помощи населению по профилю «дерматовенерология» • Клинические рекомендации (протоколы лечения) по оказанию медицинской помощи по профилю «дерматовенерология» • Стандарты первичной специализированной медико-санитарной помощи, специализированной, • Этиология и патогенез микозов гладкой кожи и ее придатков • Клинические проявления микозов гладкой кожи и ее придатков, лепры • Методы диагностики микозов гладкой кожи и ее придатков, лепры • Основы и принципы проведения дифференциальной диагностики микозов гладкой кожи и ее придатков, лепры • Принципы лечения микозов гладкой кожи и ее придатков, лепры • Показания к оказанию медицинской помощи в стационарных условиях или условиях дневного стационара больным дерматозами, микозами гладкой кожи и ее придатков, лепрой • Меры профилактики микозов гладкой кожи и ее придатков, лепры • Особенности клинической картины и лечения дерматозов у ВИЧ-инфицированных пациентов
--	--	--	--

	<p>эффективности проводимой терапии для определения необходимости продолжения лечения в стационарных условиях или условиях дневного стационара</p>		
<ul style="list-style-type: none"> • В/04.8 	<ul style="list-style-type: none"> • Составление плана и отчета о своей работе • Ведение медицинской документации, в том числе в форме электронного документа, включая заполнение форм учета заразных кожных заболеваний 	<ul style="list-style-type: none"> • Составлять план работы и отчет о своей работе • Работать с персональными данными пациента и сведениями, составляющими врачебную тайну • Заполнять медицинскую документацию, в том числе в форме электронного документа, контролировать качество ведения медицинской документации • Представление медико-статистических показателей для отчета о деятельности медицинской организации 	<ul style="list-style-type: none"> • Нормативные правовые акты Российской Федерации в сфере охраны здоровья граждан, определяющие деятельность медицинских организаций и медицинского персонала • Правила оформления медицинской документации в организациях, оказывающих медицинскую помощь по профилю «дерматовенерология»
<ul style="list-style-type: none"> • В/05.8 	<ul style="list-style-type: none"> • Оценка состояния пациента, требующего оказания медицинской помощи в экстренной форме • Распознавание состояний, представляющих угрозу жизни пациента, • Оказание медицинской помощи в экстренной форме пациентам при состояниях, представляющих угрозу жизни пациента 	<ul style="list-style-type: none"> • Распознавать состояния, представляющие угрозу жизни пациентам • Оказывать медицинскую помощь в экстренной форме пациентам при состояниях, представляющих угрозу жизни 	<ul style="list-style-type: none"> • Методика сбора жалоб и анамнеза у пациента (его законного представителя) • Методика физикального исследования пациента (осмотр, пальпация, перкуссия, аускультация) • Клинические признаки внезапного прекращения кровообращения и (или) дыхания • Правила проведения базовой сердечно-легочной реанимации

Совершенствованию подлежат следующие компетенции

В результате освоения программы дополнительного профессионального образования «Актуальные вопросы дерматовенерологии» врач-дерматовенеролог должен будет усовершенствовать профессиональные компетенции, включающие в себя:

универсальные компетенции:

- готовностью к абстрактному мышлению, анализу, синтезу (УК-1);
- готовность к управлению коллективом, толерантно воспринимать социальные, этнические, конфессиональные и культурные различия (УК-2);
- готовность к участию в педагогической деятельности по программам среднего и высшего медицинского образования или среднего и высшего фармацевтического образования, а также по дополнительным профессиональным программам для лиц, имеющих среднее профессиональное или высшее профессиональное образование, в порядке, установленном федеральным органом исполнительной власти, осуществляющим функции по выработке государственной политики и нормативно-правовому регулированию в сфере здравоохранения (УК-3);

профилактическая деятельность:

- готовность к проведению профилактических медицинских осмотров, диспансеризации и осуществлению диспансерного наблюдения за детьми и подростками (ПК-2);
- готовность к применению социально-гигиенических методик сбора и медико-статистического анализа информации о показателях здоровья взрослых и подростков (ПК-4);

диагностическая деятельность:

- готовность к определению у пациентов патологических состояний, симптомов, синдромов заболеваний, нозологических форм в соответствии с Международной статистической классификацией болезней и проблем, связанных со здоровьем (ПК-5);

лечебная деятельность:

- готовность к ведению и лечению пациентов с кожными и венерическими заболеваниями. (ПК-6);

психолого-педагогическая деятельность:

- готовность к формированию у населения, пациентов и членов их семей мотивации, направленной на сохранение и укрепление своего здоровья и здоровья окружающих. (ПК-9).

организационно-управленческая деятельность:

- готовность к применению основных принципов организации и управления в сфере охраны здоровья граждан, в медицинских организациях и их структурных подразделениях (ПК-10);

2. Учебный план модуля № 2

№ п/п	Наименование разделов и дисциплин (модулей)	Трудоёмкость в зачётных единицах	В том числе				Атте- ста- ция	Форма контро- ля	Ко м пе- тен- ции
			Лек- ции с использ ованием ДОТ	Прак- тиче- ские заня- тия	Ста- жиров- ка	Занятия с исполь- зованием ДОТ			
1	2	3	4	5	6	7	8	9	
УМ-2	Инфекционные болезни кожи и ее придатков	12	12					тестирование	УК-1,2,3, ПК-2,4,5,6,9,10
2.1.	Пиодермии	2	2						
2.2.	Дерматомикозы	2	2						
2.3.	Болезнь Лайма	2	2						
2.4.	Многоформная экссудативная эритема. Синдром Стивенса-Джонсона	2	2						
2.5.	Болезни кожи головы	2	2						
2.6.	Кожные заболевания с преимущественной локализацией на гениталиях	2	2						

1. Тематический план модуля № 2

Тематический план занятий

№ п/п	Тема занятия	Количество часов	
		Ауд	ДОТ
1	Пиодермии	0	2
2	Микозы	0	2
3	Болезнь Лайма	0	2
4	Многоформная экссудативная эритема. Синдром Стивенса-Джонсона	0	2
5	Болезни кожи головы	0	2
6	Кожные заболевания с преимущественной локализацией на гениталиях	0	2

2. Учебно-методическое и информационное обеспечение дисциплины

Основная литература:

1. Дерматовенерология [Текст] : учебник по направлениям подготовки 060101 "Леч. дело", 060105 "Мед.-профил. дело", 060201 "Стоматология" по дисциплине "Дерматовенерология" / А.В. Самцов [и др.]; Минобрнауки РФ. - 3-е изд., перераб. и доп. - М. : ГЭОТАР-Медиа, 2016. - 431, [1] с. : цв. ил. - Авт. указаны на обороте тит. л. - Рек. ГБОУ ВПО "1-й Моск. гос. мед. ун-т им. И. М. Сеченова", рег. № рец. 419 от 01 сент. 2015 г. ФГАУ "ФИРО". - Библиогр. : с. 427. - ISBN 978-5-9704-3650-9 : 2156-33.
2. Кожные и венерические болезни [Текст] : учебник / Ю.К. Скрипкин, А.А. Кубанова, В.Г. Акимов. - М. : ГЭОТАР-Медиа, 2009. - 544 с. : цв. ил. - Рек. УМО по мед. и фарм. образованию вузов России. - <http://www.studmedlib.ru>. - 670-00.
3. Сергеев А.Ю. Грибковые инфекции [Текст] : рук. для врачей / А.Ю.Сергеев, Ю.В.Сергеев.-М.: БИНОМ,2003.-440 с.:ил.-136-0
4. Клинические рекомендации.Дерматовенерология. 2006,2007 [Текст] /гл.ред. А.А.Кубанова; Рос. О-во дерматовенерологов.-М.:ГЭОТАР-Медиа,2006.-300 с.: ил.-350-00.

Дополнительная литература

1. Лайм - боррелиоз [Текст] / А.Л. Бондаренко, О.Н. Любезнова. - [Киров : КГМА], 2009. - 185 с. : ил., цв. ил. - 150-00.
2. Особо опасные микозы [Текст] : [монография] / В.А. Антонов [и др.]; под ред. В. В. Малеева. - Волгоград : [Волга-Паблишер], 2013. - 192 с. : цв. ил. - Авт. указаны на обороте тит. л. - Библиогр. в конце ст. - ISBN 978-5-9902570-7-8 : 220-00.
3. Особо опасные инфекции в практике врача [Текст] = Highly Infectious Diseases in the Clinician's Practice : монография / С.Ф. Попов, О.В. Александров; ВолгГМУ Минздрава РФ. - Волгоград : Изд-во ВолгГМУ, 2018. - 237, [3] с. : ил., табл. - Лицензионный договор б/н от 16.05.2018. - http://library.volgmed.ru/Marc/MObjectDown.asp?MacroName=%CF%EE%EF%EE%E2%CE%F1%EE%E1%EE_%EE%EF%E0%F1%ED%FB%E5_%E8%ED%F4%E5%EA%F6%E8%E8_%E2_%EF%F0%E0%EA%F2%E8%EA%E5_2018&MacroAcc=A&DbVal=47 . - ISBN 978-5-9652-0531-8 : 250-69.

Организационно – педагогические условия реализации ДПП

При реализации ДПП применяется вариант дискретного обучения с поэтапным освоением отдельных учебных модулей в порядке, установленном дополнительной профессиональной программой и расписанием занятий.

Реализация ДПП предусматривает использование дистанционных образовательных технологий (ДОТ), применяемых преимущественно для преподавания теоретических разделов учебных модулей, выполнения практических ситуаций, а также для текущего контроля и промежуточной аттестации, применяемых с использованием синхронной и асинхронной формы проведения занятий.

Организационное и методическое взаимодействие обучающихся с педагогическими работниками может осуществляться с применением ДОТ (с использованием ресурсов системы Moodle, посредством электронной почты и т.п.), также путем непосредственного контакта обучающихся с преподавателями при использовании традиционных форм обучения.

При реализации ДПП с использованием ДОТ местом осуществления образовательной деятельности является место нахождения Университета независимо от места нахождения обучающихся.

СПИСОК ППС, участвующих в педагогическом процессе:

- 1) Щава Светлана Николаевна к.м.н, доцент кафедры педиатрии и неонатологии Института НМФО, зав.кафедрой дерматовенерологии
- 2) Иванова Ирина Николаевна к.м.н, доцент кафедры педиатрии и неонатологии Института НМФО, доцент кафедры дерматовенерологии

Формы аттестации и оценочные материалы.

Текущий контроль проводится в форме тестирования с использованием ДОТ.

Примеры тестов:

Виды высыпаний на коже при синдроме Рейтера

- 1) бленнорейная кератодермия
- 2) себорейные кератомы
- 3) вирусные кератоакантомы
- 4) фолликулярный кератоз

Клиническим проявлением локализованной инфекции при болезни Лайма считают

- А) центробежная эритема
- Б) узловатая эритема
- В) мигрирующая эритема
- Г) кольцевидная эритема

Критерии оценивания

Отлично	91-100% правильных ответов
Хорошо	81-90% правильных ответов
Удовлетворительно	70-80% правильных ответов
Неудовлетворительно	69% и менее правильных ответов

4. Материально-технические условия реализации программы

№п/п	Наименование специализированных аудиторий, кабинетов, лабораторий, симуляционных классов в ЦСО	Вид занятий (лекция, практическое занятие, семинар)	Наименование оборудования, компьютерного обеспечения др.
1	Электронный читальный зал	Изучение лекций с применением ДОТ	Компьютерная техника с возможностью подключения к сети "Интернет" и обеспечением доступа в электронную информационно-образовательную среду организации. Специализированная мебель (столы, стулья) Персональные компьютеры.

Система управления обучением (LMS) установлена на сервере дистанционного образования ВолгГМУ. Система представляет собой свободное (распространяющееся по лицензии GNU GPL, целью которой является предоставляющее пользователю права копировать, модифицировать и распространять (в т.ч. на коммерческой основе) программы, а также гарантировать, что пользователи всех производных программ получают вышеперечисленные права) веб-приложение, представляющее возможность создавать сайты для онлайн-обучения. Система управления обучением отвечает стандарту SCORM

Для работы в системе управления обучением необходимо Internet – соединение. Рекомендуемая скорость подключения – не менее 1 Мбит/сек. Операционная система: Windows, MAC OS Linux.

Браузеры:

- Internet Explorer минимальная версия – 10, рекомендуемая версия – последняя
- Mozilla Firefox, минимальная версия – 10, рекомендуемая версия – последняя
- Google Chrome, минимальная версия – 30. 0, рекомендуемая версия – последняя
- Apple Safari, минимальная версия – 6, рекомендуемая версия – последняя

В настройках браузера необходимо разрешить выполнение сценариев Javascript. Также необходимо включить поддержку cookie.

Для просмотра документов необходимы: Adobe Reader , программы MS Office (Word, Excel, Power Point и др.) или Open Office.

Программное обеспечение QuickTime Flash player, необходимое для мультимедийных функций.

Для регистрации в системе управления обучением слушателю необходимо предоставить адрес электронной почты.

Рабочая программа модуля № 3

1. Цель программы

Качественная подготовка слушателей в соответствии с перечнем компетенций, необходимых для освоения ДПП «Актуальные вопросы дерматовенерологии».

Планируемые результаты обучения

Планируемые результаты обучения вытекают из квалификационной характеристики врача – дерматовенеролога; Профессионального стандарта специалиста в области «Дерматовенерологии» (ПРИКАЗ от 14 марта 2018 г. N 142н «ОБ УТВЕРЖДЕНИИ ПРОФЕССИОНАЛЬНОГО СТАНДАРТА "ВРАЧ - ДЕРМАТОВЕНЕРОЛОГ"»)

Требования к квалификации врача-дерматовенеролога:

Высшее профессиональное образование по одной из специальностей "Лечебное дело", "Педиатрия" и послевузовское профессиональное образование (интернатура и (или) ординатура) по специальности "Дерматовенерология", сертификат специалиста по специальности "Дерматовенерология", без предъявления требований к стажу работы.

Трудовые действия (функции)

Трудовая функция (профессиональная компетенция)	Трудовые действия	• Необходимые умения	• Необходимые знания
<ul style="list-style-type: none"> • А/01.8 	<ul style="list-style-type: none"> • Сбор жалоб, анамнеза жизни, анамнеза болезни у пациента (его законного представителя) с доброкачественными новообразованиями кожи, • Проведение осмотра пациента (визуальный осмотр и пальпация кожных покровов, слизистых оболочек, осмотр пораженных кожных покровов с помощью дерматоскопа) • Определение диагностических признаков и симптомов болезней • Формулирование предварительного диагноза и составление плана проведения лабораторных и инструментальных исследований • Взятие биоптата кожи для проведения патоморфологического исследования • Направление пациента на лабораторные и инструментальные исследования 	<ul style="list-style-type: none"> • Осуществлять сбор жалоб, анамнеза жизни, анамнеза болезни у пациента (его законного представителя) и анализировать полученную информацию • Оценивать общее и функциональное состояние кожи и ее придатков, подкожной жировой клетчатки, лимфатических узлов • Проводить исследование с помощью дерматоскопа и интерпретировать полученные результаты • Проводить исследования, в том числе инструментальные, интерпретировать полученные результаты • Обосновывать необходимость направления пациента на консультации к 	<ul style="list-style-type: none"> • Нормативные правовые акты Российской Федерации в сфере охраны здоровья, регулирующие деятельность медицинских организаций и медицинских работников • Общие вопросы организации оказания медицинской помощи населению • Методика сбора жалоб, анамнеза жизни, анамнеза болезни у пациента (его законного представителя) • Методы лабораторных и инструментальных исследований для оценки состояния здоровья, медицинские показания к проведению исследований, правила интерпретации их результатов • Порядки оказания медицинской помощи по профилю «дерматовенерология», а также «онкология» • Клинические рекомендации (протоколы лечения) по оказанию медицинской помощи по профилю «дерматовенерология», а также «онкология» • Стандарты первичной

	<ul style="list-style-type: none"> • Направление пациента на консультации к врачам-специалистам • Направление пациента для оказания медицинской помощи в стационарных условиях или условиях дневного стационара при наличии медицинских показаний • Оценка динамики состояния кожи и ее придатков в процессе проводимого лечения и при наличии медицинских показаний его коррекция • Проведение противоэпидемических мероприятий в случае возникновения очага инфекции при выявлении микозов гладкой кожи и ее придатков у детей, лепры • Направление пациента в противолепрозное медицинское учреждение в случае подозрения на лепру • Направление пациента на медицинскую реабилитацию 	<p>врачам-специалистам и интерпретировать их результаты</p> <ul style="list-style-type: none"> • Получать кожный биоптат • Проводить дифференциальную диагностику доброкачественных и злокачественных новообразований кожи • Устанавливать диагноз с учетом МКБ, определять план лечения пациента • Проводить необходимые лечебные процедуры, в том числе электрокоагуляцию, криодеструкцию, лазерную деструкцию ткани кожи, механическое удаление доброкачественных новообразований на коже, внутримышечное, внутрикожное введение лекарственных препаратов, инъекционное введение лекарственных препаратов в очаг поражения кожи • Определять медицинские показания для направления пациента к врачам-специалистам, для проведения медицинской реабилитации и санаторно-курортного лечения в специализированных медицинских организациях 	<p>специализированной медико-санитарной помощи, специализированной, в том числе высокотехнологичной, медицинской помощи по профилю «дерматовенерология»</p> <ul style="list-style-type: none"> • МКБ • Этиология и патогенез дерматозов, злокачественных и доброкачественных новообразований кожи • Клинические проявления злокачественных и доброкачественных новообразований кожи • Патоморфологические изменения кожи при злокачественных и доброкачественных новообразованиях кожи, • Основы и принципы проведения дифференциальной диагностики дерматозов, злокачественных и доброкачественных новообразований кожи • Принципы лечения доброкачественных новообразований кожи • Средства и методы медицинской реабилитации, показания и противопоказания к санаторно-курортному лечению
<ul style="list-style-type: none"> • А/04.8 	<ul style="list-style-type: none"> • Составление плана и отчета о своей работе • Анализ показателей эффективности оказанной медицинской помощи по профилю «дерматовенерология» 	<ul style="list-style-type: none"> • Составлять план работы и отчет о своей работе • Анализировать показатели эффективности оказанной медицинской помощи по профилю «дерматовенерология» 	<ul style="list-style-type: none"> • Нормативные правовые акты в сфере охраны здоровья граждан Российской Федерации, определяющие деятельность медицинских организаций и медицинского персонала • Правила оформления медицинской документации в организациях, оказывающих медицинскую помощь по

	<ul style="list-style-type: none"> Ведение медицинской документации, в том числе в форме электронного документа, включая заполнение форм учета инфекций, передаваемых половым путем, и заразных кожных заболеваний 		<p>профилю «дерматовенерология»</p>
<ul style="list-style-type: none"> A/05.8 	<ul style="list-style-type: none"> Оценка состояния пациента, требующего оказания медицинской помощи в экстренной форме Распознавание состояний, представляющих угрозу жизни Оказание медицинской помощи в экстренной форме пациентам при состояниях, представляющих угрозу жизни 	<ul style="list-style-type: none"> Распознавать состояния, представляющие угрозу жизни Оказывать медицинскую помощь в экстренной форме пациентам при состояниях, представляющих угрозу жизни и (или) дыхания) Выполнять мероприятия базовой сердечно-легочной реанимации 	<ul style="list-style-type: none"> Методика сбора жалоб и анамнеза у пациента (его законного представителя) Клинические признаки внезапного прекращения кровообращения и (или) дыхания Правила проведения базовой сердечно-легочной реанимации
<ul style="list-style-type: none"> B/01.8 	<ul style="list-style-type: none"> Сбор жалоб, анамнеза жизни, анамнеза болезни у пациента (его законного представителя) с доброкачественными новообразованиями кожи и ее придатков, лимфопролиферативными заболеваниями Проведение осмотра пораженных кожных покровов с помощью дерматоскопа и видеодерматоскопа) Определение диагностических признаков и симптомов заболевания Формулирование предварительного диагноза и составление плана лабораторных и инструментальных исследований Взятие биоптата кожи для проведения патоморфологического и иммунофенотипического исследования Направление пациента на лабораторные и инструментальные обследования, в том числе проведение ультразвукового, рентгенографического исследований, магнитно-резонансной, позитронно-эмиссионной томографии, при 	<ul style="list-style-type: none"> Осуществлять сбор жалоб, анамнеза жизни, анамнеза болезни у пациента (его законного представителя) и анализировать полученную информацию Оценивать общее и функциональное состояние кожи и ее придатков, подкожной жировой клетчатки, лимфатических узлов, Проводить исследование с помощью дерматоскопа и видеодерматоскопа и интерпретировать полученные результаты Обосновывать необходимость и объем лабораторного, инструментального исследований пациента и оценивать их результаты Обосновывать необходимость направления пациента на консультации к врачам-специалистам и интерпретировать их результаты для 	<ul style="list-style-type: none"> Нормативные правовые акты Российской Федерации в сфере охраны здоровья, регулирующие деятельность медицинских организаций и медицинских работников Методика сбора жалоб, анамнеза жизни, анамнеза болезни у пациента (его законного представителя) Методы лабораторных и инструментальных исследований, медицинские показания к проведению исследований, правила интерпретации их результатов Порядок оказания медицинской помощи населению по профилю «дерматовенерология» Клинические рекомендации (протоколы лечения) по оказанию медицинской помощи по профилю «дерматовенерология» Стандарты первичной специализированной медико-санитарной помощи, специализированной Этиология и патогенез дерматозов, доброкачественных новообразований кожи, и ее придатков Клинические проявления злокачественных и доброкачественных новообразований кожи, и ее придатков,

	<p>наличии медицинских показаний</p> <ul style="list-style-type: none"> • Организация консультирования пациента врачами-специалистами помощи • Проведение лечебных процедур, манипуляций • Оценка динамики состояния кожи, ее придатков в процессе проводимого лечения и его коррекция при наличии медицинских показаний • Направление пациента на медицинскую реабилитацию • Профилактическое консультирование пациента 	<p>решения вопроса о назначении системной терапии</p> <ul style="list-style-type: none"> • Получать кожный биоптат • Проводить дифференциальную диагностику доброкачественных и злокачественных новообразований кожи • Назначать лекарственные препараты, в том числе иммуносупрессивные и цитостатические системного действия, медицинские изделия и лечебное питание • Проводить внутрисуставное, внутримышечное, внутрикожное, внутривокаровое введение лекарственных средств 	<p>лимфопролиферативных заболеваний</p> <ul style="list-style-type: none"> • Патоморфологические изменения кожи при доброкачественных новообразованиях кожи, и ее придатков • Основы и принципы проведения дифференциальной диагностики злокачественных и доброкачественных новообразований кожи, и ее придатков, поражений суставов, лимфопролиферативных заболеваний • Принципы лечения доброкачественных новообразований кожи, и ее придатков • Меры профилактики новообразований кожи, и ее придатков
<ul style="list-style-type: none"> • В/04.8 	<ul style="list-style-type: none"> • Составление плана и отчета о своей работе • Анализ показателей эффективности оказанной медицинской помощи по профилю «дерматовенерология» • Ведение медицинской документации, в том числе в форме электронного документа 	<ul style="list-style-type: none"> • Составлять план работы и отчет о своей работе • Анализировать показатели эффективности оказанной медицинской помощи по профилю «дерматовенерология» • Заполнять медицинскую документацию, в том числе в форме электронного документа 	<ul style="list-style-type: none"> • Нормативные правовые акты Российской Федерации в сфере охраны здоровья граждан, определяющие деятельность медицинских организаций и медицинского персонала • Правила оформления медицинской документации в организациях, оказывающих медицинскую помощь по профилю «дерматовенерология»
<ul style="list-style-type: none"> • В/05.8 	<ul style="list-style-type: none"> • Оценка состояния пациента, требующего оказания медицинской помощи в экстренной форме • Распознавание состояний, представляющих угрозу жизни пациента • Оказание медицинской помощи в экстренной форме пациентам при состояниях, представляющих угрозу жизни пациента 	<ul style="list-style-type: none"> • Распознавать состояния, представляющие угрозу жизни пациентам • Оказывать медицинскую помощь в экстренной форме пациентам при состояниях, представляющих угрозу жизни • Выполнять мероприятия базовой сердечно-легочной реанимации 	<ul style="list-style-type: none"> • Методика сбора жалоб и анамнеза у пациента (его законного представителя) • Методика физического исследования пациента (осмотр, пальпация, перкуссия, аускультация) • Клинические признаки внезапного прекращения кровообращения и (или) дыхания • Правила проведения базовой сердечно-легочной реанимации

Совершенствованию подлежат следующие компетенции

	(модулей)		Лек-ции	тиче-ские занятия	Стажи-ровка	с использо-ванием ДОТ			
1	2	3	4	5	6	7	8	9	
УМ-3	Новообразования кожи	3	3					тестирование	УК-1,2,3, ПК-5,6,8,9,10
3.1	Пигментные невусы	2	2						
3.2	Дерматоскопия в практике дерматовенеролога	1	1						

2. Тематический план модуля № 3

Тематический план занятий

№ п/п	Тема занятия	Количество часов	
		Ауд	ДОТ
1.	Пигментные невусы	0	1
2.	Дерматоскопия в практике дерматовенеролога	0	1

2. Учебно-методическое и информационное обеспечение дисциплины

Основная литература:

1. Дерматовенерология [Текст] : учебник по направлениям подготовки 060101 "Леч. дело", 060105 "Мед.-профил. дело", 060201 "Стоматология" по дисциплине "Дерматовенерология" / А.В. Самцов [и др.]; Минобрнауки РФ. - 3-е изд., перераб. и доп. - М. : ГЭОТАР-Медиа, 2016. - 431, [1] с. : цв. ил. - Авт. указаны на обороте тит. л. - Рек. ГБОУ ВПО "1-й Моск. гос. мед. ун-т им. И. М. Сеченова", рег. № рец. 419 от 01 сент. 2015 г. ФГАУ "ФИРО". - Библиогр. : с. 427. - ISBN 978-5-9704-3650-9 : 2156-33.
2. Коновалов Э.Г. Заболеваемость меланомой кожи в Волгоградской области/Э.Г.Коновалов//Актуальные проблемы экспериментальной и клинической медицины.-Волгоград.: Изд-во ВолГМУ. 2012.-С.259-260.
- 3.Добренький М.Н. Меланома кожи, риск ее возникновения, возможные пути профилактики в условиях юного региона/М.Н.Добренький, О.В.Грященко, Р.Б.Иванов//Волгоградский государственный медицинский университет. [Труды]. Т.61,вып 1. Новые технологии в медицине.- Волгоград.:Принт,2005.-С.152-154.
3. Клинические рекомендации.Дерматовенерология. 2006,2007 [Текст] /гл.ред. А.А.Кубанова; Рос. О-во дерматовенерологов.-М.:ГЭОТАР-Медиа,2006.-300 с.: ил.-350-00.

Дополнительная литература

1. Кондратьева Ю.С. дерматоскопия- метод ранней диагностики меланомы/Ю.С.Кондратьева, И.В.Михельсон, С.Н.Шаньшин//Инновация в онкологической

практике.65 лет онкологической службе Алтайского края:материалы Рос.науч.-практ.конф.с междунар.участием 14-15 июня 2011г. г.Барнаул

2.Актуальные вопросы в онкологии [Текст] : материалы Рос. науч.-практ. конф. с междунар. участием 23 - 24 августа 2017 г. / под ред. А. Ф. Лазарева ; Минздрав РФ, Рос. онкол. науч. центр им. Н. Н. Блохина, Алт. фил., Минздрав Алт. края и др. - Барнаул : [Азбука], 2017. - 298 с. : ил. табл. - Библиогр. в конце ст. - ISBN 978-5-93957-907-0 : 233-33

3. Пигментные невусы и новообразования кожи [Текст]/Н.Н.Трапезникова.-М.:Медицина, 1976.-176 с., 2 л.: ил.-1-50

4. Морфологическая диагностика пигментных новообразований кожи человека [Текст]: метод.рекомендации /М-во здравоохранения УССР; [сост. К.П.Ганина, Л.А.Налескина].- Киев: [б.и.], 1978.- 24 с. – б.ц.

5. Марочко А.Ю. Оценка местного распространения меланомы с использованием критериев Кларка и Бреслоу в Хабаровском крае /А.Ю.Марочко, С.В.Беков, А.С.Вавринчук //Высокие технологии в онкологии.- Барнаул.:АЗБУКА, 2012.- С.27-28.

Организационно – педагогические условия реализации ДПП

При реализации ДПП применяется вариант дискретного обучения с поэтапным освоением отдельных учебных модулей в порядке, установленном дополнительной профессиональной программой и расписанием занятий.

Реализация ДПП предусматривает использование дистанционных образовательных технологий (ДОТ), применяемых преимущественно для преподавания теоретических разделов учебных модулей, выполнения практических ситуаций, а также для текущего контроля и промежуточной аттестации, применяемых с использованием синхронной и асинхронной формы проведения занятий.

Организационное и методическое взаимодействие обучающихся с педагогическими работниками может осуществляться с применением ДОТ (с использованием ресурсов системы Moodle, посредством электронной почты и т.п.), также путем непосредственного контакта обучающихся с преподавателями при использовании традиционных форм обучения.

При реализации ДПП с использованием ДОТ местом осуществления образовательной деятельности является место нахождения Университета независимо от места нахождения обучающихся.

СПИСОК ППС, участвующих в педагогическом процессе:

- 1) Сердюкова Елена Анатольевна к.м.н, доцент кафедры педиатрии и неонатологии Института НМФО, доцент кафедры дерматовенерологии
- 2) Иванова Ирина Николаевна к.м.н, доцент кафедры педиатрии и неонатологии Института НМФО, доцент кафедры дерматовенерологии

Формы аттестации и оценочные материалы.

Текущий контроль проводится в форме тестирования с использованием ДОТ.

Примеры тестов: .

Невусы - это

- 1) ограниченные пороки развития кожи вследствие нарушения эмбриогенеза клеток, способных вырабатывать меланин
 - 2) злокачественные новообразования
 - 3) разновидности генодерматозов
2. О невусе как предшественнике меланомы надо думать в случае, если невус имеет
 - 1) размер менее 5 мм и черный цвет
 - 2) размер более 5 мм различные цветовые включения
 - 3) размер не более 2 мм и коричневый цвет

Отлично	91-100% правильных ответов
Хорошо	81-90% правильных ответов
Удовлетворительно	70-80% правильных ответов
Неудовлетворительно	69% и менее правильных ответов

4. Материально-технические условия реализации программы

№п/п	Наименование специализированных аудиторий, кабинетов, лабораторий, симуляционных классов в ЦСО	Вид занятий (лекция, практическое занятие, семинар)	Наименование оборудования, компьютерного обеспечения др.
1	Электронный читальный зал.	Изучение лекций с применением ДОТ	Компьютерная техника с возможностью подключения к сети "Интернет" и обеспечением доступа в электронную информационно-образовательную среду организации. Специализированная мебель (столы, стулья) Персональные компьютеры

Система управления обучением (LMS) установлена на сервере дистанционного образования ВолгГМУ. Система представляет собой свободное (распространяющееся по лицензии GNU GPL, целью которой является предоставляющее пользователю права копировать, модифицировать и распространять (в т.ч. на коммерческой основе) программы, а также гарантировать, что пользователи всех производных программ получают вышеперечисленные права) веб-приложение, представляющее возможность создавать сайты для онлайн-обучения. Система управления обучением отвечает стандарту SCORM.

Для работы в системе управления обучением необходимо Internet – соединение. Рекомендуемая скорость подключения – не менее 1 Мбит/сек. Операционная система: Windows, MAC OS Linux.

Браузеры:

- Internet Explorer минимальная версия – 10, рекомендуемая версия – последняя
- Mozilla Firefox, минимальная версия – 10, рекомендуемая версия – последняя
- Google Chrome, минимальная версия – 30. 0, рекомендуемая версия – последняя
- Apple Safari, минимальная версия – 6, рекомендуемая версия – последняя

В настройках браузера необходимо разрешить выполнение сценариев Javascript. Также необходимо включить поддержку cookie.

Для просмотра документов необходимы: Adobe Reader , программы MS Office (Word, Excel, Power Point и др.) или Open Office.

Программное обеспечение QuickTime Flash player, необходимое для мультимедийных функций.

Для регистрации в системе управления обучением слушателю необходимо предоставить адрес электронной почты.

Рабочая программа модуля № 4

1. Цель программы

Качественная подготовка слушателей в соответствии с перечнем компетенций, необходимых для освоения ДПП ««Актуальные вопросы алерго-логии и иммунологии»».

Планируемые результаты обучения

Планируемые результаты обучения вытекают из квалификационной характеристики врача – дерматовенеролога; Профессионального стандарта специалиста в области «Дерматовенерологии» (ПРИКАЗ от 14 марта 2018 г. N 142н «ОБ УТВЕРЖДЕНИИ ПРОФЕССИОНАЛЬНОГО СТАНДАРТА "ВРАЧ - ДЕРМАТОВЕНЕРОЛОГ"»)

Требования к квалификации врача-дерматовенеролога:

Высшее профессиональное образование по одной из специальностей "Лечебное дело", "Педиатрия" и послевузовское профессиональное образование (интернатура и (или) ординатура) по специальности "Дерматовенерология", сертификат специалиста по специальности "Дерматовенерология", без предъявления требований к стажу работы.

Трудовые действия (функции):

Грудовая функция (профессиональная компетенция)	Грудовые действия	• Необходимые умения	• Необходимые знания
• А/02.8	<ul style="list-style-type: none">Сбор жалоб, анамнеза жизни, анамнеза болезни у пациента (его законного представителя) с инфекциями, передаваемые половым путем, в том числе урогенитальными заболеваниямиПроведение осмотра пациента (визуальный осмотр и пальпация кожных покровов, слизистых оболочек, осмотр шейки матки в зеркалах, пальпация мужских половых органов)Проведение инструментальных диагностических исследований, в том числе кольпоскопического, уретроскопическогоФормулирование предварительного диагноза и составление плана лабораторных и инструментальных исследованийНаправление пациента на лабораторные и	<ul style="list-style-type: none">Осуществлять сбор жалоб, анамнеза жизни, анамнеза болезни у пациента (его законного представителя) и анализировать полученную информациюПроводить физикальный осмотр, в том числе осмотр и пальпацию, пациента с урогенитальными инфекционными заболеваниями, с инфекциями, передаваемыми половым путем, и интерпретировать результаты осмотраПроводить инструментальное исследование пациента, в том числе кольпоскопическое, уретроскопическоеПолучать биологический материал для лабораторных исследований (из уретры, влагалища, цервикального канала, слизистой оболочки влагалищной части шейки матки, прямой кишки, ротоглотки, предстательной железы, материал с патологических высыпаний в аногенитальной области)Обосновывать необходимость и объем лабораторного, инструментального обследования пациента с	<ul style="list-style-type: none">Нормативные правовые акты Российской Федерации в сфере охраны здоровья, определяющие деятельность медицинских организаций и медицинских работниковОбщие вопросы организации оказания медицинской помощи населениюМетодика сбора жалоб, анамнеза жизни, анамнеза болезни у пациента (его законного представителя)Порядки оказания медицинской помощи по профилю «дерматовенерология», а также «урология», «андрология», «акушерство и гинекология» и «онкология»Клинические рекомендации (протоколы лечения) по вопросу оказания медицинской помощи по профилю

	<p>инструментальные исследования</p> <ul style="list-style-type: none"> • Направление пациента на консультацию к врачам-специалистам • Получение биологического материала для лабораторных исследований • Направление на забор крови для проведения серологического исследования • Интерпретация результатов лабораторных и инструментальных исследований • Проведение дифференциальной диагностики с другими заболеваниями и (или) состояниями • Установка диагноза с учетом МКБ, определение плана лечения пациента • Направление пациента для оказания медицинской помощи в стационарных условиях или условиях дневного стационара при наличии показаний • Назначение лекарственных препаратов, медицинских изделий и лечебного питания пациентам в соответствии с действующими порядками оказания медицинской помощи, клиническими рекомендациями (протоколами лечения) по вопросам оказания медицинской помощи, с учетом стандартов медицинской помощи • Проведение лечебных процедур и манипуляций в соответствии с действующими порядками оказания медицинской помощи, клиническими рекомендациями (протоколами лечения) по вопросам оказания медицинской помощи, с учетом стандартов медицинской помощи • Оформление заключения для пациента с рекомендациями по проведению 	<p>инфекциями, передаваемыми половым путем, в том числе урогенитальными инфекционными заболеваниями, оценивать их результаты</p> <ul style="list-style-type: none"> • Обосновывать необходимость направления пациента с инфекциями, передаваемыми половым путем, в том числе урогенитальными инфекционными заболеваниями, на консультации к врачам-специалистам и интерпретировать их результаты • Устанавливать диагноз с учетом МКБ, определять план лечения пациента • Определять медицинские показания для оказания пациенту медицинской помощи в стационарных условиях или в условиях дневного стационара • Назначать и выписывать лекарственные препараты, медицинские изделия и лечебное питание • Проводить необходимые лечебные мероприятия, в том числе физиотерапевтические методы лечения, а также электрокоагуляцию, криодеструкцию, лазерную деструкцию ткани кожи, механическое удаление доброкачественных новообразований в аногенитальной области, влагалище, шейке матки, уретре, внутримышечное, внутрикожное введение лекарственных препаратов в очаг поражения кожи • Назначать лабораторные и инструментальные исследования, необходимые для контроля результатов лечения инфекций, передаваемых половым путем, урогенитальных инфекций и их осложнений • Консультировать пациента по вопросам профилактики заражения инфекциями, передаваемыми половым путем, в том числе урогенитальными инфекционными заболеваниями, ВИЧ-инфекцией, а также вызываемых ими осложнений 	<p>«дерматовенерология», а также «урология», «андрология» и «акушерство и гинекология»</p> <ul style="list-style-type: none"> • Стандарты первичной специализированной медико-санитарной помощи, специализированной, в том числе высокотехнологичной, медицинской помощи по профилю «дерматовенерология» • Санитарно-противоэпидемические (предварительные) мероприятия в целях предупреждения возникновения и распространения инфекционных заболеваний • МКБ • Медицинские показания к оказанию медицинской помощи в стационарных условиях или условиях дневного стационара • Строение и функции органов мочеполовой и репродуктивной системы у взрослых и детей • Этиология, патогенез, эпидемиология инфекций, передаваемых половым путем, в том числе урогенитальных инфекционных заболеваний, ВИЧ-инфекции • Особенности клинической картины неосложненных и осложненных форм инфекций, передаваемых половым путем, в том числе урогенитальных инфекционных заболеваний, у лиц разного возраста, пола и ВИЧ-инфицированных • Дифференциальная диагностика инфекций, передаваемых половым путем, в том числе урогенитальных инфекционных заболеваний • Методы и правила получения биологического материала от больного инфекциями, передаваемыми
--	---	---	---

	<p>назначенного лечения в домашних условиях и о дате повторной консультации</p> <ul style="list-style-type: none"> • Оценка эффективности проводимого лечения и его коррекция при наличии медицинских показаний • Повторные осмотры пациента для определения эффективности проводимого лечения • Заполнение учетных форм медицинской документации по вновь выявленным случаям инфекций, передаваемых половым путем • Консультирование пациента с целью информирования полового партнера о возможном наличии заболевания и необходимости проведения диагностического обследования и лечения 		<p>половым путем, в том числе урогенитальными инфекционными заболеваниями, его доставки в лабораторию для проведения исследований</p> <ul style="list-style-type: none"> • Методы лабораторных и инструментальных исследований для оценки состояния здоровья пациента, включая методы диагностики инфекций, передаваемых половым путем, в том числе урогенитальных инфекционных заболеваний, ВИЧ-инфекции, медицинские показания к проведению исследований, правила интерпретации их результатов • Сроки проведения и критерии контроля результатов лечения инфекций, передаваемых половым путем • Профилактические мероприятия, направленные на предупреждение распространения ВИЧ-инфекции, инфекций, передаваемых половым путем, и развития осложнений • Формы и методы санитарного просвещения
<ul style="list-style-type: none"> • A/03.8 	<ul style="list-style-type: none"> • Проведение, медицинских осмотров, в том числе предварительных и периодических • Проведение экспертизы временной нетрудоспособности пациента с заболеваниями по профилю «дерматовенерология», работа во врачебной комиссии медицинской организации по экспертизе временной нетрудоспособности 	<ul style="list-style-type: none"> • Формулировать медицинские заключения по результатам медицинских осмотров, в том числе предварительных и периодических, в части, касающейся наличия и (или) отсутствия заболеваний по профилю «дерматовенерология» 	<ul style="list-style-type: none"> • Нормативные правовые акты Российской Федерации, регламентирующие порядки проведения медицинских осмотров, медицинских экспертиз, выдачи листков временной нетрудоспособности, диспансерного наблюдения пациента с заболеваниями по профилю «дерматовенерология» и лепрой • Порядки проведения медицинских осмотров, в том числе предварительных и периодических • Порядок выдачи листков временной нетрудоспособности, в том числе в электронном виде

<ul style="list-style-type: none"> • A/04.8 	<ul style="list-style-type: none"> • Составление плана и отчета о своей работе • Ведение медицинской документации, в том числе в форме электронного документа, включая заполнение форм учета инфекций, передаваемых половым путем, и заразных кожных заболеваний 	<ul style="list-style-type: none"> • Составлять план работы и отчет о своей работе • Работать с персональными данными пациента и сведениями, составляющими врачебную тайну • Контролировать выполнение должностных обязанностей находящегося в распоряжении медицинского персонала • Заполнять медицинскую документацию, в том числе в форме электронного документа, контролировать качество ведения медицинской документации 	<ul style="list-style-type: none"> • Нормативные правовые акты в сфере охраны здоровья граждан Российской Федерации, определяющие деятельность медицинских организаций и медицинского персонала • Правила оформления медицинской документации в организациях, оказывающих медицинскую помощь по профилю «дерматовенерология»
<ul style="list-style-type: none"> • B/02.8 	<ul style="list-style-type: none"> • Сбор жалоб, анамнеза жизни, анамнеза болезни у пациента (его законного представителя), в том числе с нарушением репродуктивных функций, вызванных инфекциями, передаваемыми половым путем, беременных, больных сифилисом, детей, с врожденным сифилисом • Проведение осмотра пациента, в том числе визуального осмотра и пальпации кожных покровов, слизистых оболочек, осмотр шейки матки в зеркалах, проведение кольпоскопического и уретроскопического исследований • Формулирование предварительного диагноза и составление плана лабораторных и инструментальных исследований • Получение биологического материала для лабораторных исследований • Определение комплекса лабораторных исследований для серологической диагностики сифилиса • Направление пациента на лабораторные и инструментальные исследования, в том числе проведение рентгенографического 	<ul style="list-style-type: none"> • Осуществлять сбор жалоб, анамнеза жизни, анамнеза болезни у пациента (его законного представителя) и анализировать полученную информацию • Проводить физикальный осмотр пациента с инфекциями, передаваемыми половым путем, в том числе урогенитальными инфекционными заболеваниями (осмотр, пальпация), интерпретировать его результаты • Проводить инструментальное исследование • Получать биологический материал для лабораторных исследований (из уретры, влагалища, цервикального канала, слизистой оболочки влагалищной части шейки матки, прямой кишки, ротоглотки, предстательной железы, материала с патологических высыпаний в аногенитальной области) • Обосновывать необходимость и объем лабораторного, инструментального обследований пациента с инфекциями, передаваемыми половым путем, в том числе урогенитальными инфекционными заболеваниями, и оценивать их результаты • Обосновывать необходимость направления пациента с инфекциями, передаваемыми половым путем, в том числе урогенитальными инфекционными заболеваниями, на консультации к врачам-специалистам и интерпретировать их результаты 	<ul style="list-style-type: none"> • Нормативные правовые акты Российской Федерации в сфере охраны здоровья, регулирующие деятельность медицинских организаций и медицинских работников • Общие вопросы организации медицинской помощи населению • Вопросы организации санитарно-противоэпидемических (предварительных) мероприятий в целях предупреждения возникновения и распространения инфекционных заболеваний • Методика сбора жалоб, анамнеза жизни, анамнеза болезни у пациента (его законного представителя) • Порядки оказания медицинской помощи населению по профилю «дерматовенерология», а также «урология», «андрология», «акушерство и гинекология» и «онкология» • Клинические рекомендации (протоколы лечения) по оказанию медицинской помощи по профилю «дерматовенерология», а также «урология», «андрология», «акушерство и гинекология» и

	<p>исследования, эхокардиографического исследования, спинномозговой пункции</p> <ul style="list-style-type: none"> • Организация консультирования пациента врачами-специалистами при наличии медицинских показаний в соответствии с действующими порядками оказания медицинской помощи, клиническими рекомендациями (протоколами лечения) по вопросам оказания медицинской помощи, с учетом стандартов медицинской помощи • Проведение дифференциальной диагностики с другими заболеваниями и (или) состояниями • Интерпретация результатов лабораторных и инструментальных исследований • Установка диагноза с учетом МКБ, определение плана лечения пациента • Назначение лекарственных препаратов, медицинских изделий и лечебного питания пациентам в соответствии с действующими порядками оказания медицинской помощи, клиническими рекомендациями (протоколами лечения) по вопросам оказания медицинской помощи, с учетом стандартов медицинской помощи • Проведение лечебных процедур и манипуляций в соответствии с действующими порядками оказания медицинской помощи, клиническими рекомендациями (протоколами лечения) по вопросам оказания медицинской помощи, с учетом стандартов медицинской помощи • Оценка эффективности проводимого лечения и его коррекция при наличии медицинских показаний 	<ul style="list-style-type: none"> • Интерпретировать результаты комплексных серологических исследований для диагностики сифилиса • Устанавливать диагноз с учетом МКБ, определять план лечения пациента • Назначать лекарственные препараты, медицинские изделия и лечебное питание • Проводить необходимые лечебные мероприятия, включая применение физиотерапевтических методов лечения, а также внутримышечное, внутрикожное, инъекционное введение лекарственных препаратов в очаг поражения кожи • Назначать лабораторные и инструментальные исследования, необходимые для контроля результатов лечения инфекций, передаваемых половым путем, в том числе урогенитальных инфекционных заболеваний • Оказывать консультативную помощь пациентам по вопросам профилактики заражения инфекциями, передаваемыми половым путем, в том числе урогенитальными инфекционными заболеваниями, ВИЧ-инфекцией, а также вызываемых ими осложнений 	<p>«онкология»</p> <ul style="list-style-type: none"> • Стандарты первичной специализированной медико-санитарной помощи, специализированной, в том числе высокотехнологичной, медицинской помощи по профилю «дерматовенерология» • МКБ • Строение и функции органов мочеполовой и репродуктивной системы у взрослых и детей • Этиология, патогенез, эпидемиология инфекций, передаваемых половым путем, в том числе урогенитальных инфекционных заболеваний, ВИЧ-инфекции • Особенности клинической картины неосложненных и осложненных форм инфекций, передаваемых половым путем, в том числе урогенитальных инфекционных заболеваний у лиц разного возраста, пола и ВИЧ-инфицированных • Дифференциальная диагностика инфекций, передаваемых половым путем, в том числе урогенитальных инфекционных заболеваний • Методы и правила получения биологического материала от больного инфекциями, передаваемыми половым путем, в том числе урогенитальными инфекционными заболеваниями, его доставки в лабораторию для проведения исследований • Методы лабораторных и инструментальных исследований для оценки состояния здоровья пациента, включая методы диагностики инфекций, передаваемых половым путем, в том числе урогенитальных инфекционных заболеваний, ВИЧ-
--	--	--	---

	<ul style="list-style-type: none"> • Проведение консультирования пациента по вопросам необходимости проведения диагностического обследования и при наличии медицинских показаний лечения полового партнера • Профилактическое консультирование пациента, направленное на предупреждение заражения ВИЧ-инфекцией, инфекциями, передаваемыми половым путем 		<p>инфекции, медицинские показания к проведению исследований, правила интерпретации их результатов</p> <ul style="list-style-type: none"> • Сроки проведения и критерии контроля результатов лечения инфекций, передаваемых половым путем • Профилактические мероприятия, направленные на предупреждение распространения ВИЧ-инфекции, инфекций, передаваемых половым путем, в том числе урогенитальных инфекционных заболеваний, и вызванных ими осложнений • Формы и методы санитарного просвещения
--	--	--	--

Совершенствованию подлежат следующие компетенции

В результате освоения программы дополнительного профессионального образования «Актуальные вопросы дерматовенерологии» врач-дерматовенеролог должен будет усовершенствовать профессиональные компетенции, включающие в себя:

универсальные компетенции:

- готовностью к абстрактному мышлению, анализу, синтезу (УК-1);
- готовность к управлению коллективом, толерантно воспринимать социальные, этнические, конфессиональные и культурные различия (УК-2);
- готовность к участию в педагогической деятельности по программам среднего и высшего медицинского образования или среднего и высшего фармацевтического образования, а также по дополнительным профессиональным программам для лиц, имеющих среднее профессиональное или высшее профессиональное образование, в порядке, установленном федеральным органом исполнительной власти, осуществляющим функции по выработке государственной политики и нормативно-правовому регулированию в сфере здравоохранения (УК-3);

профилактическая деятельность:

- готовность к проведению профилактических медицинских осмотров, диспансеризации и осуществлению диспансерного наблюдения за детьми и подростками (ПК-2);
- готовность к применению социально-гигиенических методик сбора и медико-статистического анализа информации о показателях здоровья взрослых и подростков (ПК-4);

диагностическая деятельность:

- готовность к определению у пациентов патологических состояний, симптомов, синдромов заболеваний, нозологических форм в соответствии с Международной статистической классификацией болезней и проблем, связанных со здоровьем (ПК-5);

лечебная деятельность:

- готовность к ведению и лечению пациентов с кожными и венерическими заболеваниями. (ПК-6);

психолого-педагогическая деятельность:

- готовность к формированию у населения, пациентов и членов их семей мотивации, направленной на сохранение и укрепление своего здоровья и здоровья окружающих. (ПК-9).

1. Учебный план модуля № 4

№ п/п	Наименование разделов и дисциплин (модулей)	Трудоёмкость в зачётных единицах	В том числе				Аттестация	Форма контроля	Компетенции
			Лекции	Практические занятия	Стажировка	Занятия с использованием ДОТ			
1	2	3	4	5	6	7	8	9	
УМ-4	Сифилис	3	3					гестирование	УК-1,2,3, ПК-2,4,6,9
4.1.	Серорезистентность при сифилисе	2	2						
4.2.	Ведение беременности при сифилисе	1	1						

2. Тематический план модуля № 4

Тематический план занятий

№ п/п	Тема занятия	Количество часов	
		Ауд	ДОТ
1.	Серорезистентность при сифилисе	0	1
2.	Ведение беременности при сифилисе	0	1

2. Учебно-методическое и информационное обеспечение дисциплины

Основная литература:

1. Кожные и венерические болезни [Текст] : учебник / Ю.К. Скрипкин, А.А. Кубанова, В.Г. Акимов. - М. : ГЭОТАР-Медиа, 2009. - 544 с. : цв. ил. - Рек. УМО по мед. и фарм. образованию вузов России. - <http://www.studmedlib.ru>. - 670-00.
2. Дерматовенерология [Текст] : учебник по направлениям подготовки 060101 "Леч. дело", 060105 "Мед.-профил. дело", 060201 "Стоматология" по дисциплине "Дерматовенерология" / А.В. Самцов [и др.]; Минобрнауки РФ. - 3-е изд., перераб. и доп. - М. : ГЭОТАР-Медиа, 2016. - 431, [1] с. : цв. ил. - Авт. указаны на обороте тит. л. - Рек. ГБОУ ВПО "1-й Моск. гос. мед. ун-т им. И. М. Сеченова", рег. № рец. 419 от 01 сент. 2015 г. ФГАУ "ФИРО". - Библиогр. : с. 427. - ISBN 978-5-9704-3650-9 : 2156-33.
3. Сифилис: современный алгоритм лечения больных и диспансеризации, основанный на фармакокинетике пенициллинов [Текст] : [монография] / В.В. Чеботарев, В.А. Батулин; ГОУ ВПО СтГМА. - Ставрополь, 2010. - 178, [1] с. : ил. - Библиогр. : с. 166-178. - ISBN 978-5-89822-270-3 : 60-00.

Дополнительная литература

1. Сифилис [Текст] : иллюстр. руководство /В.А.Аковбян, В.И.Прохоренков, А.И.Новиков; под ред. В.И.Прохоренкова.-М.:Мед.кн., 2002.-298 с.-266-80 .
2. Родионов А.Н. Сифилис [Текст] : кр.рук./А.Н.Родионов.-3-е изд., перераб. и доп.-СПб.:Питер,2007.-316 с., 4 л.цв.ил.-270-20.
3. Скрипкин Ю.К. Кожные и венерические болезни [Текст] : учебник/Ю.К.Скрипкин, А.А.Кубанова, В.Г.Акимов.-М.:ГЭОТАР –Медиа,2009.-544 с. :цв.ил.- Рек. УМО по мед. и фарм. Образованию вузов России.- <http://www.studmedlib.ru> .-670-00.
4. Дерматовенерология [Текст] : учебник по спец. 060101 «Леч.дело» и 060103 «Педиатрия» по дисциплине «Дерматовенерология»/В.В.Чеботарев [и др.]; Минобрнауки РФ.-М.: ГЭОТАР-Медиа,2013.-582,[2] с.: ил.,цв.ил.-Рек ГБОУ ВПО «1-й Моск.гос.мед.ун-т им И.М.Сеченова». Рег.№ рец. 602 от 08 дек. 2012 г. ФГАУ «Федер.ин-т развития образования».-Библиогр.: с.574-575.- ISBN 978-5-9704-2591-6: 720-00.
5. Клинические рекомендации.Дерматовенерология. 2006,2007 [Текст] /гл.ред. А.А.Кубанова; Рос. О-во дерматовенерологов.-М.:ГЭОТАР-Медиа,2006.-300 с.: ил.-350-00.

При реализации ДПП применяется вариант дискретного обучения с поэтапным освоением отдельных учебных модулей в порядке, установленном дополнительной профессиональной программой и расписанием занятий.

Реализация ДПП предусматривает использование дистанционных образовательных технологий (ДОТ), применяемых преимущественно для преподавания теоретических разделов учебных модулей, выполнения практических ситуаций, а также для текущего контроля и промежуточной аттестации, применяемых с использованием синхронной и асинхронной формы проведения занятий.

Организационное и методическое взаимодействие обучающихся с педагогическими работниками может осуществляться с применением ДОТ (с использованием ресурсов системы Moodle, посредством электронной почты и т.п.), также путем непосредственного контакта обучающихся с преподавателями при использовании традиционных форм обучения.

При реализации ДПП с использованием ДОТ местом осуществления образовательной деятельности является место нахождения Университета независимо от места нахождения обучающихся.

СПИСОК ППС, участвующих в педагогическом процессе:

- 1) Щава Светлана Николаевна к.м.н, доцент кафедры педиатрии и неонатологии Института НМФО, зав.кафедрой дерматовенерологии
- 2) Родин Алексей Юрьевич д.м.н, профессор кафедры педиатрии и неонатологии Института НМФО, профессор кафедры дерматовенерологии

Формы аттестации и оценочные материалы.

Текущий контроль проводится в форме тестирования с использованием ДОТ.

Примеры тестов:

Серорезистентность - это?

- 1) появление позитивности в процессе лечения сифилиса
- 2) позитивность реакций на фоне иммунодефицита
- 3) сохраняющаяся позитивность серореакций после полноценного лечения
- 4) "иммунный рубец" после лечения

3. Диагноз серорезистентность устанавливается в случае

- 1) сохранение позитивности трепонемных тестов в течение 2-х лет после лечения
- 2) сохранение позитивности нетрепонемных тестов в течение 1 года
- 3) сохранение позитивности нетрепонемных тестов в течение более 3 лет
- 4) сохранение позитивности любых тестов

Критерии оценивания

Отлично	91-100% правильных ответов
Хорошо	81-90% правильных ответов
Удовлетворительно	70-80% правильных ответов
Неудовлетворительно	69% и менее правильных ответов

4. Материально-технические условия реализации программы

№п/п	Наименование специализированных аудиторий, кабинетов, лабораторий, симуляционных классов в ЦСО	Вид занятий (лекция, практическое занятие, семинар)	Наименование оборудования, компьютерного обеспечения др.
1	Электронный читальный зал.	Изучение лекций с применением ДОТ	Компьютерная техника с возможностью подключения к сети "Интернет" и обеспечением доступа в электронную информационно-образовательную среду организации. Специализированная мебель (столы, стулья) Персональные компьютеры.

Система управления обучением (LMS) установлена на сервере дистанционного образования ВолгГМУ. Система представляет собой свободное (распространяющееся по лицензии GNU GPL, целью которой является предоставляющее пользователю права копировать, модифицировать и распространять (в т.ч. на коммерческой основе) программы, а также гарантировать, что пользователи всех производных программ получают вышеперечисленные права) веб-приложение, представляющее возможность создавать сайты для онлайн-обучения. Система управления обучением отвечает стандарту SCORM.

Для работы в системе управления обучением необходимо Internet – со-единение. Рекомендуемая скорость подключения – не менее 1 Мбит/сек. Операционная система: Windows, MAC OS Linux.

Браузеры:

- Internet Explorer минимальная версия – 10, рекомендуемая версия – последняя
- Mozilla Firefox, минимальная версия – 10, рекомендуемая версия – последняя
- Google Chrome, минимальная версия – 30. 0, рекомендуемая версия – последняя
- Apple Safari, минимальная версия – 6, рекомендуемая версия – последняя

В настройках браузера необходимо разрешить выполнение сценариев Javascript. Также необходимо включить поддержку cookie.

Для просмотра документов необходимы: Adobe Reader , программы MS Office (Word, Excel, Power Point и др.) или Open Office.

Программное обеспечение QuickTime Flash player, необходимое для мультимедийных функций.

Для регистрации в системе управления обучением слушателю необходимо предоставить адрес электронной почты.

Рабочая программа модуля № 5

1. Цель программы

Качественная подготовка слушателей в соответствии с перечнем компетенций, необходимых для освоения ДПП «Актуальные вопросы дерматовенерологии».

Задача стажировки:

- сформировать готовность к получению знаний о вопросах клинической дерматовенерологии;
- сформировать готовность персонализированного подхода к пациенту с дерматовенерологическими заболеваниями, с целью выявления причин данных состояний;
- выработать готовность к постановке диагноза на основании результатов данных лабораторной, функциональной диагностики и анамнестических данных;
- сформировать готовность анализировать и интерпретировать полученные результаты обследования для дифференцированного подхода к пациентам с дерматовенерологическими заболеваниями;
- сформировать готовность выполнять основные лечебные и реабилитационные мероприятия у пациентов с дерматовенерологическими заболеваниями.

Трудовые действия (функции):

Трудовая функция (профессиональная компетенция)	Трудовые действия	• Необходимые умения	• Необходимые знания
<ul style="list-style-type: none"> • А/01.8 	<ul style="list-style-type: none"> • Сбор жалоб, анамнеза жизни, анамнеза болезни у пациента (его законного представителя) с дерматозами, доброкачественным и новообразованиями кожи, заболеваниями волос, микозами гладкой кожи и ее придатков, лепрой • Проведение осмотра пациента (визуальный осмотр и пальпация кожных покровов, слизистых 	<ul style="list-style-type: none"> • Осуществлять сбор жалоб, анамнеза жизни, анамнеза болезни у пациента (его законного представителя) и анализировать полученную информацию • Оценивать общее и функциональное состояние кожи и ее придатков, подкожной жировой клетчатки, лимфатических узлов, суставов • Анализировать полученные данные состояния кожных покровов, их поражений и диагностических признаков, симптомов • Проводить исследование с помощью дерматоскопа и интерпретировать 	<ul style="list-style-type: none"> • Нормативные правовые акты Российской Федерации в сфере охраны здоровья, регулирующие деятельность медицинских организаций и медицинских работников • Общие вопросы организации оказания медицинской помощи населению • Методика сбора жалоб, анамнеза жизни, анамнеза болезни у пациента (его законного представителя) • Методы лабораторных и инструментальных

	<p>оболочек, осмотр пораженных кожных покровов с помощью дерматоскопа)</p> <ul style="list-style-type: none"> • Определение диагностических признаков и симптомов болезней • Формулирование предварительного диагноза и составление плана проведения лабораторных и инструментальных исследований • Проведение инструментальных исследований • Получение биологического материала от пациента для лабораторных исследований • Взятие биоптата кожи для проведения патоморфологического исследования • Направление пациента на лабораторные и инструментальные исследования при наличии медицинских показаний в соответствии с действующими порядками оказания медицинской помощи, клиническими рекомендациями (протоколами лечения) по вопросам оказания медицинской помощи, с учетом стандартов медицинской помощи • Направление пациента на консультации к врачам-специалистам при наличии медицинских показаний в соответствии с действующими порядками оказания медицинской помощи, клиническими рекомендациями (протоколами лечения) по вопросам оказания медицинской помощи, с учетом 	<p>полученные результаты</p> <ul style="list-style-type: none"> • Проводить исследования, в том числе инструментальные, интерпретировать полученные результаты • Проводить исследования функциональных свойств кожи, в том числе десквамации, пигментации, трансдермальной потери жидкости, эластичности кожи, pH кожи, себуметрии • Проводить трихологические исследования • Оценивать состояние суставов (при болезнях кожи, сопровождающихся их поражением) • Обосновывать необходимость и объем лабораторного, инструментального исследований пациента и оценивать их результаты • Обосновывать необходимость направления пациента на консультации к врачам-специалистам и интерпретировать их результаты • Получать биологический материал от пациента, в том числе эпидермальные чешуйки, ногтевые пластины, пораженные волосы, содержимое кожного элемента-пузыря, мазок-отпечаток, для лабораторных исследований • Получать кожный биоптат • Проводить дифференциальную диагностику доброкачественных и злокачественных новообразований кожи • Проводить дифференциальную диагностику болезней кожи с клиническими проявлениями сифилиса • Проводить дифференциальную диагностику болезней кожи и кожных проявлений системных заболеваний • Устанавливать диагноз с учетом МКБ, определять план лечения пациента • Определять медицинские показания для оказания пациенту медицинской помощи в стационарных условиях или условиях дневного стационара 	<p>исследований для оценки состояния здоровья, медицинские показания к проведению исследований, правила интерпретации их результатов</p> <ul style="list-style-type: none"> • Порядки оказания медицинской помощи по профилю «дерматовенерология», а также «урология», «андрология», «акушерство и гинекология» и «онкология» • Клинические рекомендации (протоколы лечения) по оказанию медицинской помощи по профилю «дерматовенерология», а также «урология», «андрология», «акушерство и гинекология» и «онкология» • Стандарты первичной специализированной медико-санитарной помощи, специализированной, в том числе высокотехнологичной, медицинской помощи по профилю «дерматовенерология» • Санитарно-противоэпидемических (предварительных) мероприятий в целях предупреждения возникновения и распространения инфекционных заболеваний • МКБ • Строение и функции кожи и слизистых оболочек, придатков кожи • Этиология и патогенез дерматозов, злокачественных и доброкачественных новообразований кожи, заболеваний волос, микозов гладкой кожи и ее придатков, лепры • Эпидемиология заразных кожных болезней, микозов и лепры • Противоэпидемические мероприятия в очаге инфекции при заразных кожных болезнях, микозах и лепре • Клинические проявления дерматозов, злокачественных и доброкачественных
--	--	--	---

	<p>стандартов медицинской помощи</p> <ul style="list-style-type: none"> • Проведение дифференциальной диагностики с другими заболеваниями и (или) состояниями • Установка диагноза с учетом действующей Международной статистической классификации болезней и проблем, связанных со здоровьем (далее - МКБ), определение плана лечения • Направление пациента для оказания медицинской помощи в стационарных условиях или условиях дневного стационара при наличии медицинских показаний • Проведение лечебных процедур и манипуляций в соответствии с действующими порядками оказания медицинской помощи, клиническими рекомендациями (протоколами лечения) по вопросам оказания медицинской помощи, с учетом стандартов медицинской помощи • Назначение и выписывание лекарственных препаратов, в том числе экстремальных, медицинских изделий и лечебного питания пациентам в соответствии с действующими порядками оказания медицинской помощи, клиническими рекомендациями (протоколами лечения) по вопросам оказания медицинской помощи, с учетом стандартов медицинской помощи 	<ul style="list-style-type: none"> • Проводить необходимые лечебные процедуры, в том числе электрокоагуляцию, криодеструкцию, лазерную деструкцию ткани кожи, механическое удаление доброкачественных новообразований на коже, внутримышечное, внутрикожное введение лекарственных препаратов, инъекционное введение лекарственных препаратов в очаг поражения кожи • Назначать и выписывать лекарственные препараты, в том числе экстремальные, медицинские изделия и лечебное питание • Определять медицинские показания для направления пациента к врачам-специалистам, для проведения медицинской реабилитации и санаторно-курортного лечения в специализированных медицинских организациях • Проводить санитарно-противоэпидемические мероприятия в случае возникновения очага инфекции 	<p>новообразований кожи, поражений суставов, заболеваний волос, микозов гладкой кожи и ее придатков, лепры</p> <ul style="list-style-type: none"> • Патоморфологические изменения кожи при дерматозах, злокачественных и доброкачественных новообразованиях кожи, лепре • Методы диагностики дерматозов, микозов гладкой кожи и ее придатков, лепры • Основы и принципы проведения дифференциальной диагностики дерматозов, злокачественных и доброкачественных новообразований кожи, поражений суставов, заболеваний волос, микозов гладкой кожи и ее придатков, лепры • Принципы лечения дерматозов, доброкачественных новообразований кожи, заболеваний волос, микозов гладкой кожи и ее придатков, лепры • Медицинские показания и противопоказания к назначению местного и (или) системного лечения, физиотерапевтического лечения • Методы физиотерапевтического лечения дерматозов • Медицинские показания к оказанию медицинской помощи в стационарных условиях или условиях дневного стационара • Меры профилактики дерматозов, микозов гладкой кожи и ее придатков, лепры • Средства и методы медицинской реабилитации, показания и противопоказания к санаторно-курортному лечению • Основы лечебного питания пациентов, страдающих дерматозами, новообразованиями кожи, заболеваниями волос, микозами гладкой кожи и ее придатков, лепрой • Особенности ухода за кожей и лечения дерматозов и микозов у
--	--	--	--

	<p>помощи</p> <ul style="list-style-type: none"> • Оформление заключения с рекомендациями по проведению назначенного лечения в домашних условиях и о дате повторной консультации • Оценка динамики состояния кожи и ее придатков в процессе проводимого лечения и при наличии медицинских показаний его коррекция • Проведение противоэпидемических мероприятий в случае возникновения очага инфекции при выявлении микозов гладкой кожи и ее придатков у детей, лепры • Направление пациента в противолепрозное медицинское учреждение в случае подозрения на лепру • Направление пациента на медицинскую реабилитацию, санаторно-курортное лечение в специализированные медицинские организации (структурные подразделения) в соответствии с действующими порядками оказания медицинской помощи, клиническими рекомендациями (протоколами лечения) по вопросам оказания медицинской помощи, с учетом стандартов медицинской помощи • Профилактическое консультирование пациента, направленное на предупреждение развития рецидивов заболевания • Оформление заключений с рекомендациями для пациента по уходу за 		<p>детей</p> <ul style="list-style-type: none"> • Особенности клинической картины и лечения дерматозов у ВИЧ-инфицированных пациентов
--	---	--	--

<ul style="list-style-type: none"> • A/02.8 	<p>кожей и ее придатками</p> <ul style="list-style-type: none"> • Сбор жалоб, анамнеза жизни, анамнеза болезни у пациента (его законного представителя) с инфекциями, передаваемые половым путем, в том числе уrogenитальными инфекционными заболеваниями • Проведение осмотра пациента (визуальный осмотр и пальпация кожных покровов, слизистых оболочек, осмотр шейки матки в зеркалах, пальпация мужских половых органов) • Проведение инструментальных диагностических исследований, в том числе кольпоскопического, уретроскопического • Формулирование предварительного диагноза и составление плана лабораторных и инструментальных исследований • Направление пациента на лабораторные и инструментальные исследования при наличии медицинских показаний в соответствии с действующими порядками оказания медицинской помощи, клиническими рекомендациями (протоколами лечения) по вопросам оказания медицинской помощи, с учетом стандартов медицинской помощи • Направление пациента на консультацию к врачам-специалистам при наличии медицинских показаний в соответствии с действующими 	<ul style="list-style-type: none"> • Осуществлять сбор жалоб, анамнеза жизни, анамнеза болезни у пациента (его законного представителя) и анализировать полученную информацию • Проводить физикальный осмотр, в том числе осмотр и пальпацию, пациента с урогенитальными инфекционными заболеваниями, с инфекциями, передаваемыми половым путем, и интерпретировать результаты осмотра • Проводить инструментальное исследование пациента, в том числе кольпоскопическое, уретроскопическое • Получать биологический материал для лабораторных исследований (из уретры, влагалища, цервикального канала, слизистой оболочки влагалищной части шейки матки, прямой кишки, ротоглотки, предстательной железы, материал с патологических высыпаний в аногенитальной области) • Обосновывать необходимость и объем лабораторного, инструментального обследования пациента с инфекциями, передаваемыми половым путем, в том числе урогенитальными инфекционными заболеваниями, оценивать их результаты • Обосновывать необходимость направления пациента с инфекциями, передаваемыми половым путем, в том числе урогенитальными инфекционными заболеваниями, на консультации к врачам-специалистам и интерпретировать их результаты • Устанавливать диагноз с учетом МКБ, определять план лечения пациента • Определять медицинские показания для оказания пациенту медицинской помощи в стационарных условиях или в условиях дневного стационара • Назначать и выписывать 	<ul style="list-style-type: none"> • Нормативные правовые акты Российской Федерации в сфере охраны здоровья, определяющие деятельность медицинских организаций и медицинских работников • Общие вопросы организации оказания медицинской помощи населению • Методика сбора жалоб, анамнеза жизни, анамнеза болезни у пациента (его законного представителя) • Порядки оказания медицинской помощи по профилю «дерматовенерология», а также «урология», «андрология», «акушерство и гинекология» и «онкология» • Клинические рекомендации (протоколы лечения) по вопросу оказания медицинской помощи по профилю «дерматовенерология», а также «урология», «андрология» и «акушерство и гинекология» • Стандарты первичной специализированной медико-санитарной помощи, специализированной, в том числе высокотехнологичной, медицинской помощи по профилю «дерматовенерология» • Санитарно-противоэпидемические (предварительные) мероприятия в целях предупреждения возникновения и распространения инфекционных заболеваний • МКБ • Медицинские показания к оказанию медицинской помощи в стационарных условиях или условиях дневного стационара • Строение и функции органов мочеполовой и репродуктивной системы у взрослых и детей • Этиология, патогенез, эпидемиология
---	--	--	---

	<p>порядками оказания медицинской помощи, клиническими рекомендациями (протоколами лечения) по вопросам оказания медицинской помощи, с учетом стандартов медицинской помощи</p> <ul style="list-style-type: none"> • Получение биологического материала для лабораторных исследований • Направление на забор крови для проведения серологического исследования • Интерпретация результатов лабораторных и инструментальных исследований • Проведение дифференциальной диагностики с другими заболеваниями и (или) состояниями • Установка диагноза с учетом МКБ, определение плана лечения пациента • Направление пациента для оказания медицинской помощи в стационарных условиях или условиях дневного стационара при наличии показаний • Назначение лекарственных препаратов, медицинских изделий и лечебного питания пациентам в соответствии с действующими порядками оказания медицинской помощи, клиническими рекомендациями (протоколами лечения) по вопросам оказания медицинской помощи, с учетом стандартов медицинской помощи • Проведение лечебных процедур и манипуляций в 	<p>лекарственные препараты, медицинские изделия и лечебное питание</p> <ul style="list-style-type: none"> • Проводить необходимые лечебные мероприятия, в том числе физиотерапевтические методы лечения, а также электрокоагуляцию, криодеструкцию, лазерную деструкцию ткани кожи, механическое удаление доброкачественных новообразований в аногенитальной области, влагалище, шейке матки, уретре, внутримышечное, внутрикожное введение лекарственных препаратов в очаг поражения кожи • Назначать лабораторные и инструментальные исследования, необходимые для контроля результатов лечения инфекций, передаваемых половым путем, урогенитальных инфекций и их осложнений • Консультировать пациента по вопросам профилактики заражения инфекциями, передаваемыми половым путем, в том числе урогенитальными инфекционными заболеваниями, ВИЧ-инфекцией, а также вызываемых ими осложнений 	<p>инфекций, передаваемых половым путем, в том числе урогенитальных инфекционных заболеваний, ВИЧ-инфекции</p> <ul style="list-style-type: none"> • Особенности клинической картины неосложненных и осложненных форм инфекций, передаваемых половым путем, в том числе урогенитальных инфекционных заболеваний, у лиц разного возраста, пола и ВИЧ-инфицированных • Дифференциальная диагностика инфекций, передаваемых половым путем, в том числе урогенитальных инфекционных заболеваний • Методы и правила получения биологического материала от больного инфекциями, передаваемыми половым путем, в том числе урогенитальными инфекционными заболеваниями, его доставки в лабораторию для проведения исследований • Методы лабораторных и инструментальных исследований для оценки состояния здоровья пациента, включая методы диагностики инфекций, передаваемых половым путем, в том числе урогенитальных инфекционных заболеваний, ВИЧ-инфекции, медицинские показания к проведению исследований, правила интерпретации их результатов • Медицинские показания, противопоказания, охрана труда при проведении, принципы и методы проведения электрокоагуляции, криодеструкции, лазерной деструкции ткани кожи при лечении инфекций, передаваемых половым путем, в том числе урогенитальных инфекционных заболеваний, и их осложнений • Медицинские показания, противопоказания, охрана труда при применении, принципы
--	--	---	--

	<p>соответствии с действующими порядками оказания медицинской помощи, клиническими рекомендациями (протоколами лечения) по вопросам оказания медицинской помощи, с учетом стандартов медицинской помощи</p> <ul style="list-style-type: none"> • Оформление заключения для пациента с рекомендациями по проведению назначенного лечения в домашних условиях и о дате повторной консультации • Оценка эффективности проводимого лечения и его коррекция при наличии медицинских показаний • Повторные осмотры пациента для определения эффективности проводимого лечения • Заполнение учетных форм медицинской документации по вновь выявленным случаям инфекций, передаваемых половым путем • Консультирование пациента с целью информирования полового партнера о возможном наличии заболевания и необходимости проведения диагностического обследования и лечения • Консультирование пациента по вопросам профилактики заражения инфекциями, передаваемыми половым путем, их влияния на репродуктивные функции, повышенного риска заражения ВИЧ-инфекцией, развития онкологических 		<p>применения физиотерапевтических методов для лечения инфекций, передаваемых половым путем, в том числе урогенитальных инфекционных заболеваний, и их осложнений</p> <ul style="list-style-type: none"> • Сроки проведения и критерии контроля результатов лечения инфекций, передаваемых половым путем • Профилактические мероприятия, направленные на предупреждение распространения ВИЧ-инфекции, инфекций, передаваемых половым путем, и развития осложнений • Формы и методы санитарного просвещения
--	--	--	---

<ul style="list-style-type: none"> • A/03.8 	<p style="text-align: center;">заболеваний</p> <ul style="list-style-type: none"> • Проведение отдельных видов медицинских освидетельствований, медицинских осмотров, в том числе предварительных и периодических • Проведение экспертизы временной нетрудоспособности пациента с заболеваниями по профилю «дерматовенерология» и лепрой, работа во врачебной комиссии медицинской организации по экспертизе временной нетрудоспособности • Подготовка необходимой медицинской документации для пациента с заболеваниями по профилю «дерматовенерология» и лепрой для осуществления медико-социальной экспертизы в федеральных государственных учреждениях медико-социальной экспертизы • Направление пациентов, имеющих стойкое нарушение функции опорно-двигательного аппарата, обусловленное заболеваниями по профилю «дерматовенерология» и лепрой, на медико-социальную экспертизу • Диспансерное наблюдение за пациентами с заболеваниями по профилю «дерматовенерология» и лепрой 	<ul style="list-style-type: none"> • Формулировать медицинские заключения по результатам медицинских освидетельствований, медицинских осмотров, в том числе предварительных и периодических, в части, касающейся наличия и (или) отсутствия заболеваний по профилю «дерматовенерология» и лепры • Определять признаки временной нетрудоспособности и признаки стойкого нарушения функции опорно-двигательного аппарата, обусловленное заболеваниями по профилю «дерматовенерология» и лепрой • Определять показания для проведения диспансерного наблюдения пациента с заболеваниями по профилю «дерматовенерология» и лепрой, группу диспансерного наблюдения, его длительность, периодичность диспансерных приемов (осмотров, консультаций), объем обследования, предварительных, лечебных и реабилитационных мероприятий в соответствии с порядком оказания медицинской помощи по профилю «дерматовенерология», клиническими рекомендациями (протоколами лечения), с учетом состояния здоровья пациента, стадии, степени выраженности и индивидуальных особенностей течения заболевания (состояния) 	<ul style="list-style-type: none"> • Нормативные правовые акты Российской Федерации, регламентирующие порядки проведения медицинских осмотров, медицинских экспертиз, выдачи листков временной нетрудоспособности, диспансерного наблюдения пациента с заболеваниями по профилю «дерматовенерология» и лепрой • Порядки проведения отдельных видов медицинских экспертиз, медицинских осмотров, в том числе предварительных и периодических • Порядок выдачи листков временной нетрудоспособности, в том числе в электронном виде • Медицинские показания для направления пациентов, имеющих стойкие нарушения функций организма человека, обусловленные заболеваниями по профилю «дерматовенерология» и лепрой, на медико-социальную экспертизу, в том числе для составления индивидуальной программы реабилитации или абилитации инвалидов, требования к оформлению медицинской документации • Порядок диспансерного наблюдения пациента с заболеваниями по профилю «дерматовенерология» и лепрой
<ul style="list-style-type: none"> • A/04.8 	<ul style="list-style-type: none"> • Составление плана и отчета о своей работе • Анализ показателей эффективности оказанной медицинской помощи по профилю «дерматовенерология» 	<ul style="list-style-type: none"> • Составлять план работы и отчет о своей работе • Анализировать показатели эффективности оказанной медицинской помощи по профилю «дерматовенерология» • Работать с персональными данными пациента и 	<ul style="list-style-type: none"> • Нормативные правовые акты в сфере охраны здоровья граждан Российской Федерации, определяющие деятельность медицинских организаций и медицинского персонала

	<p>я»</p> <ul style="list-style-type: none"> • Ведение медицинской документации, в том числе в форме электронного документа, включая заполнение форм учета инфекций, передаваемых половым путем, и заразных кожных заболеваний • Контроль выполнения должностных обязанностей находящегося в распоряжении медицинского персонала • Представление медико-статистических показателей для отчета о деятельности медицинской организации • Обеспечение внутреннего контроля качества и безопасности медицинской деятельности в пределах должностных обязанностей 	<p>сведениями, составляющими врачебную тайну</p> <ul style="list-style-type: none"> • Контролировать выполнение должностных обязанностей находящегося в распоряжении медицинского персонала • Заполнять медицинскую документацию, в том числе в форме электронного документа, контролировать качество ведения медицинской документации • Использовать в профессиональной деятельности информационные системы и информационно-телекоммуникационную сеть «Интернет» 	<ul style="list-style-type: none"> • Правила оформления медицинской документации в организациях, оказывающих медицинскую помощь по профилю «дерматовенерология» • Должностные обязанности медицинских работников в медицинских организациях по профилю «дерматовенерология» по занимаемой должности • Принципы и подходы, обеспечивающие контроль качества в медицинской организации • Правила работы в информационных системах и информационно-телекоммуникационной сети «Интернет»
<ul style="list-style-type: none"> • А/05.8 	<ul style="list-style-type: none"> • Оценка состояния пациента, требующего оказания медицинской помощи в экстренной форме • Распознавание состояний, представляющих угрозу жизни пациента, включая состояние клинической смерти (остановка жизненно важных функций организма человека (кровообращения и (или) дыхания), требующих оказания медицинской помощи в экстренной форме • Оказание медицинской помощи в экстренной форме пациентам при состояниях, представляющих угрозу жизни пациента, в том числе клинической смерти (остановка 	<ul style="list-style-type: none"> • Распознавать состояния, представляющие угрозу жизни пациентам, включая состояние клинической смерти (остановка жизненно важных функций организма человека (кровообращения и (или) дыхания), требующих оказания медицинской помощи в экстренной форме • Оказывать медицинскую помощь в экстренной форме пациентам при состояниях, представляющих угрозу жизни, включая состояние клинической смерти (остановка жизненно важных функций организма человека (кровообращения и (или) дыхания) • Применять лекарственные препараты и медицинские изделия при оказании медицинской помощи в экстренной форме • Выполнять мероприятия базовой сердечно-легочной реанимации 	<ul style="list-style-type: none"> • Методика сбора жалоб и анамнеза у пациента (его законного представителя) • Методика физикального исследования пациента (осмотр, пальпация, перкуссия, аускультация) • Клинические признаки внезапного прекращения кровообращения и (или) дыхания • Правила проведения базовой сердечно-легочной реанимации

	<p>жизненно важных функций организма человека (кровообращения и (или) дыхания)</p> <ul style="list-style-type: none"> • Применение лекарственных препаратов и медицинских изделий при оказании медицинской помощи в экстренной форме 		
<ul style="list-style-type: none"> • В/01.8 	<ul style="list-style-type: none"> • Сбор жалоб, анамнеза жизни, анамнеза болезни у пациента (его законного представителя) с тяжелыми и среднетяжелыми формами дерматозов, доброкачественным и новообразованиями кожи, микозами гладкой кожи и ее придатков, лепрой, поражениями суставов, лимфопролиферативными заболеваниями • Проведение осмотра пациента (визуальный осмотр и пальпация кожных покровов, слизистых оболочек, суставов, осмотр пораженных кожных покровов с помощью дерматоскопа и видеодерматоскопа) • Определение диагностических признаков и симптомов заболевания • Формулирование предварительного диагноза и составление плана лабораторных и инструментальных исследований • Проведение инструментальных исследований • Получение биологического материала для лабораторных исследований • Взятие биоптата кожи для проведения патоморфологического и иммунофенотипического исследования 	<ul style="list-style-type: none"> • Осуществлять сбор жалоб, анамнеза жизни, анамнеза болезни у пациента (его законного представителя) и анализировать полученную информацию • Оценивать общее и функциональное состояние кожи и ее придатков, подкожной жировой клетчатки, лимфатических узлов, суставов • Анализировать полученные данные о состоянии кожных покровов, их поражениях и диагностических признаках, симптомах • Проводить исследование с помощью дерматоскопа и видеодерматоскопа и интерпретировать полученные результаты • Проводить исследования, в том числе инструментальные и интерпретировать полученные результаты • Проводить исследования функциональных свойств кожи, в том числе десквамации, пигментации, трансдермальной потери жидкости, эластичности кожи, pH кожи, себуметрии • Оценивать состояние суставов при болезнях кожи, сопровождающихся их поражением • Обосновывать необходимость и объем лабораторного, инструментального исследований пациента и оценивать их результаты • Обосновывать необходимость направления пациента на консультации к врачам-специалистам и интерпретировать их результаты для решения вопроса о назначении системной терапии и физиотерапевтического лечения, возможности продолжения лечения при 	<ul style="list-style-type: none"> • Нормативные правовые акты Российской Федерации в сфере охраны здоровья, регулирующие деятельность медицинских организаций и медицинских работников • Общие вопросы организации медицинской помощи населению • Методика сбора жалоб, анамнеза жизни, анамнеза болезни у пациента (его законного представителя) • Вопросы организации санитарно-противоэпидемических (предварительных) мероприятий в целях предупреждения возникновения и распространения инфекционных заболеваний • Методы лабораторных и инструментальных исследований, медицинские показания к проведению исследований, правила интерпретации их результатов • Порядок оказания медицинской помощи населению по профилю «дерматовенерология» • Клинические рекомендации (протоколы лечения) по оказанию медицинской помощи по профилю «дерматовенерология» • Стандарты первичной специализированной медико-санитарной помощи, специализированной, в том числе высокотехнологичной, медицинской помощи взрослым и детям по профилю «дерматовенерология»

	<ul style="list-style-type: none"> • Направление пациента на лабораторные и инструментальные обследования, в том числе проведение ультразвукового, рентгенографического исследований, магнитно-резонансной, позитронно-эмиссионной томографии, при наличии медицинских показаний в соответствии с действующими порядками оказания медицинской помощи, клиническими рекомендациями (протоколами лечения) по вопросам оказания медицинской помощи, с учетом стандартов медицинской помощи • Организация консультирования пациента врачами-специалистами при наличии медицинских показаний в соответствии с действующими порядками оказания медицинской помощи, клиническими рекомендациями (протоколами лечения) по вопросам оказания медицинской помощи, с учетом стандартов медицинской помощи • Проведение дифференциальной диагностики с другими заболеваниями и (или) состояниями • Установка диагноза с учетом МКБ, определение плана лечения пациента • Проведение лечебных процедур, манипуляций, физиотерапевтического лечения в соответствии с действующими порядками оказания 	<p>наличии побочных эффектов терапии</p> <ul style="list-style-type: none"> • Получать биологический материал от пациента, в том числе эпидермальные пластины, пораженные волосы, содержимое пузыря, мазок-отпечаток • Получать кожный биоптат • Проводить дифференциальную диагностику доброкачественных и злокачественных новообразований кожи • Проводить дифференциальную диагностику болезней кожи и сифилиса • Проводить дифференциальную диагностику болезней кожи и кожных проявлений системных заболеваний • Проводить дифференциальную диагностику псориатических и ревматоидных поражений суставов • Устанавливать диагноз с учетом МКБ, определять план лечения пациента • Назначать лекарственные препараты, в том числе иммуносупрессивные и цитостатические системного действия, медицинские изделия и лечебное питание • Проводить внутрисуставное, внутримышечное, внутрикожное, внутриочаговое введение лекарственных средств • Проводить физиотерапевтические процедуры с предварительным фототестированием, определением вида процедур, начальных и текущих дозировок, продолжительности курса лечения • Определять медицинские показания для направления пациента к врачам-специалистам, для проведения медицинской реабилитации и санаторно-курортного лечения в специализированных медицинских организациях 	<p>МКБ</p> <ul style="list-style-type: none"> • Строение и функции кожи и слизистых оболочек, придатков кожи, опорно-двигательного аппарата • Этиология и патогенез дерматозов, доброкачественных новообразований кожи, заболеваний волос, микозов гладкой кожи и ее придатков, лепры, поражений суставов, лимфопролиферативных заболеваний • Клинические проявления дерматозов, злокачественных и доброкачественных новообразований кожи, заболеваний волос, микозов гладкой кожи и ее придатков, лепры, поражений суставов, лимфопролиферативных заболеваний • Патоморфологические изменения кожи при дерматозах, доброкачественных новообразованиях кожи, заболеваниях волос, микозах гладкой кожи и ее придатков, лепре, поражениях суставов, лимфопролиферативных заболеваниях • Методы диагностики дерматозов, доброкачественных новообразований кожи, заболеваний волос, микозов гладкой кожи и ее придатков, лепры, поражений суставов, лимфопролиферативных заболеваний • Основы и принципы проведения дифференциальной диагностики дерматозов, злокачественных и доброкачественных новообразований кожи, заболеваний волос, микозов гладкой кожи и ее придатков, лепры, поражений суставов, лимфопролиферативных заболеваний • Принципы лечения дерматозов, доброкачественных новообразований кожи, заболеваний волос, микозов гладкой кожи и ее придатков, лепры, поражений суставов, лимфопролиферативных заболеваний • Методы
--	---	---	--

	<p>медицинской помощи, клиническими рекомендациями (протоколами лечения) по вопросам оказания медицинской помощи, с учетом стандартов медицинской помощи</p> <ul style="list-style-type: none"> • Назначение лекарственных препаратов, медицинских изделий и лечебного питания пациентам в соответствии с действующими порядками оказания медицинской помощи, клиническими рекомендациями (протоколами лечения) по вопросам оказания медицинской помощи, с учетом стандартов медицинской помощи • Оценка динамики состояния кожи, ее придатков, суставов в процессе проводимого лечения и его коррекция при наличии медицинских показаний • Оценка степени достижения клинической эффективности проводимой терапии для определения необходимости продолжения лечения в стационарных условиях или условиях дневного стационара • Направление пациента на медицинскую реабилитацию, санаторно-курортное лечение в соответствии с действующими порядками оказания медицинской помощи, клиническими рекомендациями (протоколами лечения) по вопросам оказания 		<p>физиотерапевтического лечения дерматозов</p> <ul style="list-style-type: none"> • Показания к оказанию медицинской помощи в стационарных условиях или условиях дневного стационара больным дерматозами, доброкачественными новообразованиями кожи, микозами гладкой кожи и ее придатков, лепрой, поражениями суставов, лимфопролиферативным и заболеваниями • Меры профилактики дерматозов, доброкачественных новообразований кожи, заболеваний волос, микозов гладкой кожи и ее придатков, лепры, поражений суставов, лимфопролиферативных заболеваний • Средства и методы медицинской реабилитации, медицинские показания и противопоказания к санаторно-курортному лечению • Основы лечебного питания больных дерматозами, с поражениями суставов, лимфопролиферативным и заболеваниями, лепрой • Особенности ухода за кожей и лечения дерматозов у детей • Особенности клинической картины и лечения дерматозов у ВИЧ-инфицированных пациентов
--	---	--	---

	<p>медицинской помощи, с учетом стандартов медицинской помощи</p> <ul style="list-style-type: none"> Профилактическое консультирование пациента, направленное на предупреждение рецидива заболевания, с рекомендациями по уходу за кожей и ее придатками 		
<ul style="list-style-type: none"> В/02.8 	<ul style="list-style-type: none"> Сбор жалоб, анамнеза жизни, анамнеза болезни у пациента (его законного представителя), в том числе с нарушением репродуктивных функций, вызванных инфекциями, передаваемыми половым путем, беременных, больных сифилисом, детей, с врожденным сифилисом Проведение осмотра пациента, в том числе визуального осмотра и пальпации кожных покровов, слизистых оболочек, осмотр шейки матки в зеркалах, проведение кольпоскопического и уретроскопического исследований Формулирование предварительного диагноза и составление плана лабораторных и инструментальных исследований Получение биологического материала для лабораторных исследований Определение комплекса лабораторных исследований для серологической диагностики сифилиса Направление пациента на лабораторные и инструментальные исследования, в том числе проведение 	<ul style="list-style-type: none"> Осуществлять сбор жалоб, анамнеза жизни, анамнеза болезни у пациента (его законного представителя) и анализировать полученную информацию Проводить физикальный осмотр пациента с инфекциями, передаваемыми половым путем, в том числе урогенитальными инфекционными заболеваниями (осмотр, пальпация), интерпретировать его результаты Проводить инструментальное исследование Получать биологический материал для лабораторных исследований (из уретры, влагалища, цервикального канала, слизистой оболочки влагалищной части шейки матки, прямой кишки, ротоглотки, предстательной железы, материала с патологических высыпаний в аногенитальной области) Обосновывать необходимость и объем лабораторного, инструментального обследований пациента с инфекциями, передаваемыми половым путем, в том числе урогенитальными инфекционными заболеваниями, и оценивать их результаты Обосновывать необходимость направления пациента с инфекциями, передаваемыми половым путем, в том числе урогенитальными инфекционными заболеваниями, на консультации к врачам-специалистам и интерпретировать их 	<ul style="list-style-type: none"> Нормативные правовые акты Российской Федерации в сфере охраны здоровья, регулирующие деятельность медицинских организаций и медицинских работников Общие вопросы организации медицинской помощи населению Вопросы организации санитарно-противоэпидемических (предварительных) мероприятий в целях предупреждения возникновения и распространения инфекционных заболеваний Методика сбора жалоб, анамнеза жизни, анамнеза болезни у пациента (его законного представителя) Порядки оказания медицинской помощи населению по профилю «дерматовенерология», а также «урология», «андрология», «акушерство и гинекология» и «онкология» Клинические рекомендации (протоколы лечения) по оказанию медицинской помощи по профилю «дерматовенерология», а также «урология», «андрология», «акушерство и гинекология» и «онкология» Стандарты первичной специализированной медико-санитарной помощи, специализированной, в том числе высокотехнологичной, медицинской помощи по профилю

	<p>рентгенографического исследования, эхокардиографического исследования, спинномозговой пункции, при наличии медицинских показаний в соответствии с действующими порядками оказания медицинской помощи, клиническими рекомендациями (протоколами лечения) по вопросам оказания медицинской помощи, с учетом стандартов медицинской помощи</p> <ul style="list-style-type: none"> • Организация консультирования пациента врачами-специалистами при наличии медицинских показаний в соответствии с действующими порядками оказания медицинской помощи, клиническими рекомендациями (протоколами лечения) по вопросам оказания медицинской помощи, с учетом стандартов медицинской помощи • Проведение дифференциальной диагностики с другими заболеваниями и (или) состояниями • Интерпретация результатов лабораторных и инструментальных исследований • Установка диагноза с учетом МКБ, определение плана лечения пациента • Назначение лекарственных препаратов, медицинских изделий и лечебного питания пациентам в соответствии с действующими порядками оказания медицинской помощи, 	<p>результаты</p> <ul style="list-style-type: none"> • Интерпретировать результаты комплексных серологических исследований для диагностики сифилиса • Устанавливать диагноз с учетом МКБ, определять план лечения пациента • Назначать лекарственные препараты, медицинские изделия и лечебное питание • Проводить необходимые лечебные мероприятия, включая применение физиотерапевтических методов лечения, а также внутримышечное, внутрикожное, инъекционное введение лекарственных препаратов в очаг поражения кожи • Назначать лабораторные и инструментальные исследования, необходимые для контроля результатов лечения инфекций, передаваемых половым путем, в том числе урогенитальных инфекционных заболеваний • Оказывать консультативную помощь пациентам по вопросам профилактики заражения инфекциями, передаваемыми половым путем, в том числе урогенитальными инфекционными заболеваниями, ВИЧ-инфекцией, а также вызываемых ими осложнений 	<p>«дерматовенерология»</p> <ul style="list-style-type: none"> • МКБ • Строение и функции органов мочеполовой и репродуктивной системы у взрослых и детей • Этиология, патогенез, эпидемиология инфекций, передаваемых половым путем, в том числе урогенитальных инфекционных заболеваний, ВИЧ-инфекции • Особенности клинической картины неосложненных и осложненных форм инфекций, передаваемых половым путем, в том числе урогенитальных инфекционных заболеваний у лиц разного возраста, пола и ВИЧ-инфицированных • Дифференциальная диагностика инфекций, передаваемых половым путем, в том числе урогенитальных инфекционных заболеваний • Методы и правила получения биологического материала от больного инфекциями, передаваемыми половым путем, в том числе урогенитальными инфекционными заболеваниями, его доставки в лабораторию для проведения исследований • Методы лабораторных и инструментальных исследований для оценки состояния здоровья пациента, включая методы диагностики инфекций, передаваемых половым путем, в том числе урогенитальных инфекционных заболеваний, ВИЧ-инфекции, медицинские показания к проведению исследований, правила интерпретации их результатов • Сроки проведения и критерии контроля результатов лечения инфекций, передаваемых половым путем • Профилактические мероприятия, направленные на предупреждение распространения ВИЧ-
--	--	--	---

	<p>клиническими рекомендациями (протоколами лечения) по вопросам оказания медицинской помощи, с учетом стандартов медицинской помощи</p> <ul style="list-style-type: none"> • Проведение лечебных процедур и манипуляций в соответствии с действующими порядками оказания медицинской помощи, клиническими рекомендациями (протоколами лечения) по вопросам оказания медицинской помощи, с учетом стандартов медицинской помощи • Оценка эффективности проводимого лечения и его коррекция при наличии медицинских показаний • Проведение консультирования пациента по вопросам необходимости проведения диагностического обследования и при наличии медицинских показаний лечения полового партнера • Профилактическое консультирование пациента, направленное на предупреждение заражения ВИЧ-инфекцией, инфекциями, передаваемыми половым путем 		<p>инфекции, инфекций, передаваемых половым путем, в том числе уrogenитальных инфекционных заболеваний, и вызванных ими осложнений</p> <ul style="list-style-type: none"> • Формы и методы санитарного просвещения
<ul style="list-style-type: none"> • В/03.8 	<ul style="list-style-type: none"> • Проведение экспертизы временной нетрудоспособности пациента с заболеваниями по профилю «дерматовенерология», работа во врачебной комиссии медицинской организации по экспертизе 	<ul style="list-style-type: none"> • Формулировать медицинские заключения по результатам медицинских экспертиз в части, касающейся наличия и (или) отсутствия заболеваний по профилю «дерматовенерология» • Определять признаки временной нетрудоспособности и признаки стойкого нарушения функции организма человека, 	<ul style="list-style-type: none"> • Нормативные правовые акты, регламентирующие порядки проведения медицинских экспертиз, выдачи листов нетрудоспособности • Порядки проведения медицинских экспертиз • Порядок выдачи листов нетрудоспособности, в том числе в электронном виде

	<p>временной нетрудоспособности</p> <ul style="list-style-type: none"> Подготовка необходимой медицинской документации пациента с заболеваниями по профилю «дерматовенерология» для осуществления медико-социальной экспертизы в федеральных государственных учреждениях медико-социальной экспертизы Направление пациентов, имеющих стойкое нарушение функции организма человека, обусловленное заболеваниями по профилю «дерматовенерология», на медико-социальную экспертизу 	<p>обусловленное заболеваниями по профилю «дерматовенерология»</p>	<ul style="list-style-type: none"> Медицинские показания для направления пациентов, имеющих стойкое нарушение функции организма человека, обусловленное заболеваниями по профилю «дерматовенерология», на медико-социальную экспертизу, в том числе для составления индивидуальной программы реабилитации или абилитации инвалидов, требования к оформлению медицинской документации
<ul style="list-style-type: none"> В/04.8 	<ul style="list-style-type: none"> Составление плана и отчета о своей работе Анализ показателей эффективности оказанной медицинской помощи по профилю «дерматовенерология» Ведение медицинской документации, в том числе в форме электронного документа, включая заполнение форм учета инфекций, передаваемых половым путем, и заразных кожных заболеваний Контроль выполнения должностных обязанностей находящегося в распоряжении медицинского персонала Обеспечение внутреннего контроля качества и безопасности медицинской деятельности в пределах должностных обязанностей 	<ul style="list-style-type: none"> Составлять план работы и отчет о своей работе Анализировать показатели эффективности оказанной медицинской помощи по профилю «дерматовенерология» Работать с персональными данными пациента и сведениями, составляющими врачебную тайну Контролировать выполнение должностных обязанностей находящегося в распоряжении медицинского персонала Заполнять медицинскую документацию, в том числе в форме электронного документа, контролировать качество ведения медицинской документации Представление медико-статистических показателей для отчета о деятельности медицинской организации Использовать в профессиональной деятельности информационные системы и информационно-телекоммуникационную сеть «Интернет» 	<ul style="list-style-type: none"> Нормативные правовые акты Российской Федерации в сфере охраны здоровья граждан, определяющие деятельность медицинских организаций и медицинского персонала Правила оформления медицинской документации в организациях, оказывающих медицинскую помощь по профилю «дерматовенерология» Должностные обязанности медицинского персонала в медицинских организациях, оказывающих медицинскую помощь по профилю «дерматовенерология», по занимаемой должности Принципы и подходы, обеспечивающие контроль качества в медицинской организации Правила работы в информационных системах и информационно-телекоммуникационной сети «Интернет»
<ul style="list-style-type: none"> В/05.8 	<ul style="list-style-type: none"> Оценка состояния пациента, 	<ul style="list-style-type: none"> Распознавать состояния, представляющие угрозу 	<ul style="list-style-type: none"> Методика сбора жалоб и анамнеза у пациента (его

	<p>требующего оказания медицинской помощи в экстренной форме</p> <ul style="list-style-type: none"> • Распознавание состояний, представляющих угрозу жизни пациента, включая состояние клинической смерти (остановка жизненно важных функций организма человека (кровообращения и (или) дыхания), требующих оказания медицинской помощи в экстренной форме • Оказание медицинской помощи в экстренной форме пациентам при состояниях, представляющих угрозу жизни пациента, в том числе клинической смерти (остановка жизненно важных функций организма человека (кровообращения и (или) дыхания) • Применение лекарственных препаратов и медицинских изделий при оказании медицинской помощи в экстренной форме 	<p>жизни пациентам, включая состояние клинической смерти (остановка жизненно важных функций организма человека (кровообращения и (или) дыхания), требующих оказания медицинской помощи в экстренной форме</p> <ul style="list-style-type: none"> • Оказывать медицинскую помощь в экстренной форме пациентам при состояниях, представляющих угрозу жизни, включая состояние клинической смерти (остановка жизненно важных функций организма человека (кровообращения и (или) дыхания) • Применять лекарственные препараты и медицинские изделия при оказании медицинской помощи в экстренной форме • Выполнять мероприятия базовой сердечно-легочной реанимации 	<p>законного представителя)</p> <ul style="list-style-type: none"> • Методика физикального исследования пациента (осмотр, пальпация, перкуссия, аускультация) • Клинические признаки внезапного прекращения кровообращения и (или) дыхания • Правила проведения базовой сердечно-легочной реанимации
--	--	--	---

Совершенствованию подлежат следующие компетенции

В результате освоения программы дополнительного профессионального образования «Актуальные вопросы дерматовенерологии» врач-дерматовенеролог должен будет усовершенствовать профессиональные компетенции, включающие в себя:

универсальные компетенции:

- готовностью к абстрактному мышлению, анализу, синтезу (УК-1);
- готовность к управлению коллективом, толерантно воспринимать социальные, этнические, конфессиональные и культурные различия (УК-2);
- готовность к участию в педагогической деятельности по программам среднего и высшего медицинского образования или среднего и высшего фармацевтического образования, а также по дополнительным профессиональным программам для лиц, имеющих среднее профессиональное или высшее профессиональное образование, в порядке, установленном федеральным органом исполнительной власти, осуществляющим функции по выработке государственной политики и нормативно-правовому регулированию в сфере здравоохранения (УК-3);

профилактическая деятельность:

- готовность к осуществлению комплекса мероприятий, направленных на сохранение и укрепление здоровья и включающих в себя формирование здорового образа жизни, предупреждение возникновения и (или) распространения заболеваний у детей и подростков, их раннюю диагностику, выявление причин и условий их возникновения и развития, а также направленных на устранение вредного влияния на здоровье человека факторов среды его обитания (ПК-1);
- готовность к проведению профилактических медицинских осмотров, диспансеризации и осуществлению диспансерного наблюдения за детьми и подростками (ПК-2);
- готовность к применению социально-гигиенических методик сбора и медико-статистического анализа информации о показателях здоровья взрослых и подростков (ПК-4);

диагностическая деятельность:

- готовность к определению у пациентов патологических состояний, симптомов, синдромов заболеваний, нозологических форм в соответствии с Международной статистической классификацией болезней и проблем, связанных со здоровьем (ПК-5);

лечебная деятельность:

- готовность к ведению и лечению пациентов с кожными и венерическими заболеваниями. (ПК-6);

реабилитационная деятельность:

- готовность к применению природных лечебных факторов, лекарственной, немедикаментозной терапии и других методов у пациентов, нуждающихся в медицинской реабилитации (ПК-8);

психолого-педагогическая деятельность:

- готовность к формированию у населения, пациентов и членов их семей мотивации, направленной на сохранение и укрепление своего здоровья и здоровья окружающих. (ПК-9).

организационно-управленческая деятельность:

- готовность к применению основных принципов организации и управления в сфере охраны здоровья граждан, в медицинских организациях и их структурных подразделениях (ПК-10);

2.**Учебный план**

№ п/п	Наименование разделов и дисциплин (модулей)	Трудоёмкость в зачётных единицах	В том числе				Аттестация	Форма контроля	Компетенции
			Лекции	Практические занятия	Стажировка	Занятия с использованием ДОТ			
1	2	3	4	5	6	7	8	9	
УМ-5	Стажировка	100			98		2	тестирование	УК-1,2,3, ПК 1,2,4,5,6,8,9,10
5.1	В амбулаторно поликлиническом звене	34			33				
5.2	В стационарном подразделении	66			65				

6	Итоговая аттестация	2				2	зачет
---	---------------------	---	--	--	--	---	-------

Организационно – педагогические условия реализации стажировки

Стажировка осуществляется в целях формирования готовности врачей для оказания медицинской помощи при различных кожных заболеваниях и инфекциях, передаваемых половым путем и неотложной помощи при острых состояниях (аллергические дерматиты, токсикодермии, острая крапивница). Обсуждаются современные взгляды на хронические дерматозы, новообразования кожи, ИППП. Рассматриваются вопросы этиологии, патогенеза современные классификации, особенности клиники, диагностики и профилактики различных нозологий дерматовенерологического профиля. Подробно разбираются основные моменты дифференциальной диагностики и возможности эффективной терапии дерматовенерологических заболеваний. Практические занятия предполагают разбор пациентов с демонстрацией интересных клинических случаев, с проведением дифференциальной диагностики, а также составления схем терапии и, при необходимости, реабилитации в каждом отдельном клиническом случае. В процессе стажировки на основе теоретических знаний о хронических дерматозах, новообразованиях и ИППП, их классификации, принципах диагностики, вырабатывается навык дифференцированного подхода к пациентам с данными видами патологий с учетом анамнеза, клинических проявлений и результатов дополнительного обследования.

Кроме того, стажировка осуществляется в целях изучения передового опыта, также закрепления теоретических знаний, полученных при освоении программы и приобретения практических навыков и умений для их эффективного использования при исполнении своих должностных обязанностей. Стажировка носит индивидуальный или групповой характер. Содержание стажировки определяется организацией с учетом предложений организаций, направляющих специалистов на стажировку, содержания дополнительной профессиональной программы «Актуальные вопросы дерматовенерологии». Освоение дополнительной профессиональной программы «Актуальные вопросы дерматовенерологии» по специальности "Дерматовенерология" в форме стажировки завершается итоговой аттестацией слушателей.

Официальное название структурного подразделения и организации, на базе которой будет проводится стажировка:

1. ГБУЗ «Волгоградская областная клиническая больница №1. г. Волгоград», кожно-венерологическое отделение, Ангарская, 13
2. ГБУЗ «Волгоградская областная клиническая больница №1. г. Волгоград», консультативно-диагностическая поликлиника, Ангарская, 13

Руководитель стажировки: Щава Светлана Николаевна, доцент, к.м.н., доцент кафедры педиатрии и неонатологии Института НМФО ФГБОУ ВО ВолГМУ, зав.кафедрой дерматовенерологии ФГБОУ ВО ВолГМУ.

Трудоемкость обучения: 36 академических часов или 36 зачетных единиц.

Куратор: Родин Алексей Юрьевич, д.м.н., профессор кафедры педиатрии и неонатологии Института НМФО ФГБОУ ВО ВолГМУ, профессор кафедры дерматовенерологии ФГБОУ ВО ВолГМУ.

2. Учебно-методическое и информационное обеспечение дисциплины

Основная литература:

1. Дерматовенерология [Текст] : учебник по направлениям подготовки 060101 "Леч. дело", 060105 "Мед.-профил. дело", 060201 "Стоматология" по дисциплине "Дерматовенерология" / А.В. Самцов [и др.]; Минобрнауки РФ. - 3-е изд., перераб. и доп. - М. : ГЭОТАР-Медиа, 2016. - 431, [1] с. : цв. ил. - Авт. указаны на обороте тит. л. - Рек. ГБОУ ВПО "1-й Моск. гос. мед. ун-т им. И. М. Сеченова", рег. № рец. 419 от 01 сент. 2015 г. ФГАУ "ФИРО". - Библиогр. : с. 427. - ISBN 978-5-9704-3650-9 : 2156-33.
2. Неинфекционные буллезные дерматозы [Текст] : монография / А.Ю. Родин, Е.А. Сердюкова, С.Н. Щава; Минздрав РФ, ВолгГМУ. - Волгоград : Изд-во ВолгГМУ, 2013. - 132 с. : ил., цв. ил. - Лицензионный договор б/н от 17.03.2020. - Библиогр. : с. 123-132. - http://library.volgmed.ru/Marc/MObjectDown.asp?MacroName=Rodin_Neinfekcionnye_bulleznye_dermatozy_2013&MacroAcc=A&DbVal=47.
3. Дерматовенерология [Текст] : учебное пособие, рекомендовано координационным советом по области образования "Здравоохранение и медицинские науки". Ч. 1 : незаразные болезни кожи / А.Ю. Родин, Е.А. Сердюкова; Министерство здравоохранения Российской Федерации, Волгоградский государственный медицинский университет. - Волгоград : Издательство ВолгГМУ, 2019. - 113, [2] с. - Лицензионный договор б/н от 04.04.2019. - http://library.volgmed.ru/Marc/MObjectDown.asp?MacroName=Rodin_Dermatovenerologiya_P1_2019&MacroAcc=A&DbVal=47. - ISBN 978-5-9652-0572-1 : 93-52.
4. Кожные и венерические болезни [Текст] : учебник / Ю.К. Скрипкин, А.А. Кубанова, В.Г. Акимов. - М. : ГЭОТАР-Медиа, 2009. - 544 с. : цв. ил. - Рек. УМО по мед. и фарм. образованию вузов России. - <http://www.studmedlib.ru>. - 670-00.
5. Сифилис: современный алгоритм лечения больных и диспансеризации, основанный на фармакокинетике пенициллинов [Текст] : [монография] / В.В. Чеботарев, В.А. Батурин; ГОУ ВПО СтГМА. - Ставрополь, 2010. - 178, [1] с. : ил. - Библиогр. : с. 166-178. - ISBN 978-5-89822-270-3 : 60-00.

Дополнительная литература

1. Клинические рекомендации. Дерматовенерология. 2006, 2007 [Текст] / гл. ред. А.А. Кубанова; Рос. О-во дерматовенерологов. - М.: ГЭОТАР-Медиа, 2006. - 300 с.: ил. - 350-00.
2. Ревматология [Текст] : национальное руководство : [учеб. пособие для системы послевуз. проф. образования врачей] / под ред. Е. Л. Насонова, В. А. Насоновой ; Ассоциация ревматологов России, Ассоциация мед. о-в по качеству. - М. : ГЭОТАР-Медиа, 2010. - 714, [5] с. : ил., цв. ил., вкл. 4 л. цв. ил. + 1 CD-ROM. - (Национальные руководства). - Рек. УМО по мед. и фармацевт. образованию вузов России. - Библиогр. в конце глав. - 1576-00.
3. Системные васкулиты [Текст] : учеб. пособие для последипломного обучения врачей / Т.Ф. Рогаткина; Минздравсоцразвития РФ, ВолГМУ. - Волгоград : Изд-во ВолГМУ, 2010. - 73 с. : ил. - 60-43.
4. Стоматология. Международная классификация болезней. Клиническая характеристика нозологических форм [Текст] : учеб. пособие по спец. 31.05.03 "Стоматология" / М.Я. Алимова [и др.]; Минобрнауки РФ. - М. : ГЭОТАР-Медиа, 2016. - 203, [1] с. : цв. ил. - Рек. ФГАУ "ФИРО". Рег. № рец. 506 от 23.12.2015 г., ФГАУ "ФИРО". - ISBN 978-5-9704-3669-1 : 1428-67.
5. Атопический дерматит у детей: современные подходы к диагностике, лечению и профилактике [Текст] : учеб. пособие, для спец. 060103 - Педиатрия / Н.В. Малюжинская [и др.]; ВолгГМУ Минздрава РФ. - Волгоград : Изд-во ВолгГМУ, 2015. - 99, [1] с. : ил. - Лицензионный договор б/н от 02.02.15. - УМО № 269/05-20 04.08.2014. - Библиогр. : с. 88 (5 назв.). - <http://library.volgmed.ru/Marc/MObjectDown.asp?MacroName=%C0%F2%EE%EF%E8%F>

[7.%E4%E5%F0%EC%E0%F2%E8%F2 %F3 %20%E4%E5%F2%E5%E9 2015&MacroA cc=A&DbVal=47. - ISBN 978-5-9652-0365-9 : 71-86.](#)

6. Особо опасные микозы [Текст] : [монография] / В.А. Антонов [и др.]; под ред. В. В. Малеева. - Волгоград : [Волга-Паблицер], 2013. - 192 с. : цв. ил. - Авт. указаны на обороте тит. л. - Библиогр. в конце ст. - ISBN 978-5-9902570-7-8 : 220-00.
7. Инфекционные болезни [Текст] : учебник по спец. 060101.65 "Леч. дело" и 060104.65 "Мед.-профилактик. дело" по дисциплине "Инфекц. болезни" / Г.К. Аликеева [и др.]; под ред. Н. Д. Ющука, Ю. Я. Венгерова. - 2-е изд., перераб. и доп. - М. : ГЭОТАР-Медиа, 2011. - 692, [4] с. : цв. ил. - Авт. кол. указан на обороте тит. л. - Рек. ГОУ ВПО "1-й Моск. гос. мед. ун-т им. И. М. Сеченова", ФГУ "Федер. ин-т развития образования" . - Библиогр. : с. 684 . - Предм. указ. : с. 685-692. - ISBN 978-5-9704-2044-7 : 850-00.
8. Лайм - боррелиоз [Текст] / А.Л. Бондаренко, О.Н. Любезнова. - [Киров : КГМА], 2009. - 185с. : ил., цв. ил. - 150-00
9. Актуальные вопросы в онкологии [Текст] : материалы Рос. науч.-практ. конф. с междунар. участием 23 - 24 августа 2017 г. / под ред. А. Ф. Лазарева ; Минздрав РФ, Рос. онкол. науч. центр им. Н. Н. Блохина, Алт. фил., Минздрав Алт. края и др. - Барнаул : [Азбука], 2017. - 298 с. : ил. табл. - Библиогр. в конце ст. - ISBN 978-5-93957-907-0 : 233-33.

Формы итоговой аттестации и оценочные материалы

1. Итоговая аттестация проводится в форме тестирования и решения ситуационных клинических задач

2. Примеры тестов для итоговой аттестации

1. ЧАЩЕ АКАНТОЛИТИЧЕСКОЙ ПУЗЫРЧАТКОЙ БОЛЕЮТ

- а) дети
- б) гендерных различий нет
- в) чаще женщины
- г) чаще мужчины

2. В ТЕЧЕНИИ АТОПИЧЕСКОГО ДЕРМАТИТА ВЫДЕЛЯЮТ СЛЕДУЮЩИЕ

ВОЗРАСТНЫЕ ПЕРИОДЫ

- а) младенческий, детский, подростковый и взрослый
- б) новорожденности, преадоlesцентный, взрослый
- в) младенческий, подростковый, старческий

3. ДЕТИ, ПЕРЕБОЛЕВШИЕ МИКОЗОМ ВОЛОСИСТОЙ ЧАСТИ ГОЛОВЫ, ДОПУСКАЮТСЯ В ДЕТСКИЕ УЧРЕЖДЕНИЯ ПОСЛЕ

- а) завершения курса лечения
- б) проведения эпидемических мероприятий в семье
- в) трехкратного отрицательного микроскопического исследования
- г) однократного культурального исследования

2. Примеры клинических задач для итоговой аттестации

Задача 1

К дерматовенерологу обратился пациент 48 лет с жалобами на зудящие высыпания на коже и слизистой полости рта. Болен в течение 2 месяцев, появление высыпаний на коже связывает со стрессом. Объективно: на коже сгибательной поверхности предплечий, лучезапястных

суставов, имеются плоские полигональные папулы сиреневато-лилового цвета, блестящие при боковом освещении, на поверхности отдельных папул заметно пупковидное вдавление, определяется сетка Уикхема. На слизистой оболочке щек по линии смыкания зубов имеются мелкие белесоватого цвета узелки. Субъективно: сильный зуд.

Вопросы:

- 1) Какой диагноз можно выставить данному пациенту?
- 2) На основании каких критериев выставлен данный диагноз?
- 3) Какая клиническая разновидность заболевания? Обоснуйте свой ответ
- 4) Какова тактика лечения данного пациента?

Задача 2.

К дерматологу обратилась женщина 27 лет с жалобами на высыпания на коже левого локтевого сустава. Больна 10 дней. Появление сыпи связывает с применением мази от растяжения связок. На 3 день применения данной мази заметила покраснение кожи, а затем появление мелких пузырьков и зуда. Объективно: в области левого локтевого сустава имеется выраженный отек, эритема с четкими границами, на фоне которых имеются множественные мелкие пузырьки, эрозии, серозные корки.

Вопросы:

- 1) Какой диагноз можно выставить данной пациентке?
- 2) На основании каких критериев выставлен данный диагноз?
- 3) Какова тактика лечения данной пациентки?

Критерии оценки

Дополнительная профессиональная программа считается успешно освоенной, если на итоговой аттестации слушатель показал знание основных положений программы, умение решить конкретные практические задачи из числа предусмотренных программой, использовать рекомендуемую литературу и клинические рекомендации по нозологическим формам.

По результатам аттестационных испытаний, включенных в итоговую аттестацию, выявляются оценки по четырех балльной системе («отлично», «хорошо», «удовлетворительно», «неудовлетворительно») с использованием аддитивного принципа (принцип «сложения»).

На итоговой аттестации используются следующие критерии оценки освоения обучающимися дополнительной профессиональной программы:

- оценка «неудовлетворительно» выставляется обучающемуся, не показавшему освоение планируемых результатов (знаний, умений, компетенций), предусмотренных ДПП, допустившему серьезные ошибки в выполнении предусмотренных программой заданий.
- оценка «удовлетворительно» выставляется обучающемуся, показавшему частичное освоение планируемых результатов, предусмотренных ДПП, сформированность не в полной мере новых и профессиональных умений для осуществления профессиональной деятельности, знакомому с литературой, публикациями по программе;

- оценка «хорошо» выставляется обучающемуся, показавшему освоение планируемых результатов, предусмотренных ДПП, изучившему литературу, рекомендованную программой, способному к самостоятельному пополнению и обновлению знаний в ходе дальнейшего обучения и профессиональной деятельности.

- оценка «отлично» выставляется обучающемуся, показавшему полное освоение планируемых результатов, всестороннее и глубокое изучение литературы, публикаций, умение выполнять задания с привнесением собственного видения проблемы, собственного варианта решения практической задачи, проявившего творческие способности в понимании и применении на практике содержания обучения.

4. Материально-технические условия реализации программы

№п/п	Наименование специализированных аудиторий, кабинетов, лабораторий, симуляционных классов в ЦСО	Вид занятий (лекция, практическое занятие, семинар)	Наименование оборудования, компьютерного обеспечения др.
1	Электронный читальный зал.	Изучение лекций с применением ДОТ, проведение итоговой аттестации	Компьютерная техника с возможностью подключения к сети "Интернет" и обеспечением доступа в электронную информационно-образовательную среду организации. Специализированная мебель (столы, стулья) Персональные компьютеры.

2.	ГБУЗ «Волгоградская областная клиническая больница №1. г. Волгоград», Ангарская ,13	Стажировка в кожно-венерологическом отделении стационара	Согласно приказа Минздрава России от 15.11.2012 №924н «Об утверждении порядка оказания медицинской помощи населению по профилю «дерматовенерология»
3.	ГБУЗ «Волгоградская областная клиническая больница №1. г. Волгоград», Ангарская ,13	Стажировка в консультативно-диагностическом отделении поликлиники	Согласно приказа Минздрава России от 15.11.2012 №924н «Об утверждении порядка оказания медицинской помощи населению по профилю «дерматовенерология»

Система управления обучением (LMS) установлена на сервере дистанционного образования ВолГМУ. Система представляет собой свободное (распространяющееся по лицензии GNU GPL, целью которой является предоставляющее пользователю права копировать, модифицировать и распространять (в т.ч. на коммерческой основе) программы, а также гарантировать, что пользователи всех производных программ получают вышеперечисленные права) веб-приложение, представляющее возможность создавать сайты для онлайн-обучения. Система управления обучением отвечает стандарту SCORM.

Для работы в системе управления обучением необходимо Internet – соединение. Рекомендуемая скорость подключения – не менее 1 Мбит/сек. Операционная система: Windows, MAC OS Linux.

Браузеры:

- Internet Explorer минимальная версия – 10, рекомендуемая версия – последняя
- Mozilla Firefox, минимальная версия – 10, рекомендуемая версия – последняя
- Google Chrome, минимальная версия – 30. 0, рекомендуемая версия – последняя
- Apple Safari, минимальная версия – 6, рекомендуемая версия – последняя

В настройках браузера необходимо разрешить выполнение сценариев Javascript. Также необходимо включить поддержку cookie.

Для просмотра документов необходимы: Adobe Reader , программы MS Office (Word, Excel, Power Point и др.) или Open Office.

Программное обеспечение QuickTime Flash plaer, необходимое для мультимедийных функций.

Для регистрации в системе управления обучением слушателю необходимо предоставить адрес электронной почты.